



Powiatowy Urząd Pracy w Ostródzie



**INFORMACJA O DZIAŁALNOŚCI
POWIATOWEGO URZĘDU PRACY W OSTRÓDZIE
W ROKU 2023**

Ostróda, 10 stycznia 2024 roku



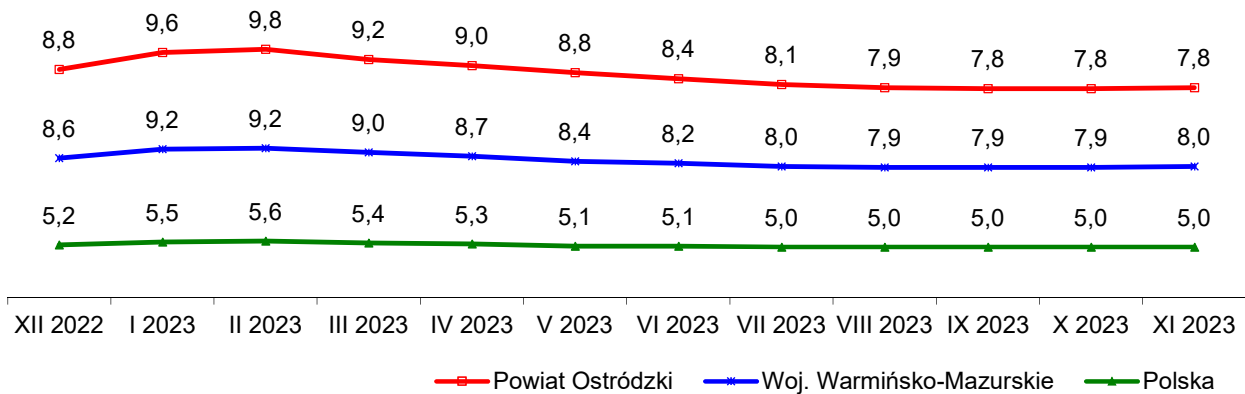
Powiatowy Urząd Pracy w Ostródzie



STAN BEZROBOCIA

Na dzień 31 grudnia 2022 roku liczba zarejestrowanych bezrobotnych wynosiła 2 935 osób. Osiągnięta stopa bezrobocia wyniosła 8,8%. Zmiany poziomu stopy bezrobocia w Powiecie Ostródzkim na tle kraju oraz Województwa Warmińsko-Mazurskiego przedstawia rys. 1 oraz tab. 15.

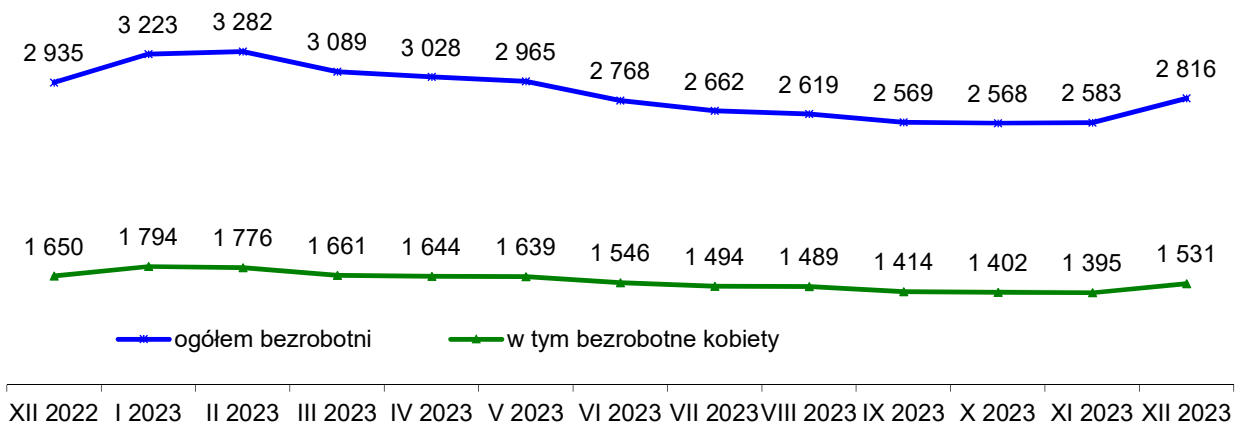
Rys. 1. Stopa bezrobocia [%] w powiecie ostródzkim na tle województwa i kraju



Źródło: opracowanie własne na podstawie bdl.stat.gov.pl i psz.praca.gov.pl (2024-01-10)

Opisywany okres charakteryzował systematyczny spadek ilości bezrobotnych z regularną tendencją wzrostową przy końcu roku. Od końca roku 2022 do końca roku 2023 liczba osób bezrobotnych spadła o 119 osób (rys. 2). Sytuację w poszczególnych gminach przedstawiono w tab. 1 oraz 16.

Rys. 2. Liczba osób zarejestrowanych jako bezrobotne w powiecie ostródzkim



Źródło: opracowanie własne; zamieszczone w dalszej części *Informacji* rysunki, tabele i zestawienia sporządzono w oparciu o gromadzone dane oraz o sprawozdawczość Powiatowego Urzędu Pracy w Ostródzie.

W chwili obecnej sytuacja na lokalnym rynku pracy w powiecie ostródzkim jest względnie stabilna.



Powiatowy Urząd Pracy w Ostródzie



Tab. 1. Bezrobotni zarejestrowani w powiecie ostródzkim według jednostek administracyjnych

Wyszczególnienie		Bezrobotni zarejestrowani		Z prawem do zasiłku		Bezrobotni zarejestrowani		Z prawem do zasiłku		Bezrobotni zarejestrowani		Z prawem do zasiłku		Bezrobotni zarejestrowani		Z prawem do zasiłku		Bezrobotni zarejestrowani		Z prawem do zasiłku		Bezrobotni zarejestrowani		Z prawem do zasiłku	
		STAN NA 31.12.2022 r.				STAN NA 31.03.2023 r.				STAN NA 30.06.2023 r.				STAN NA 30.09.2023 r.				STAN NA 31.12.2023 r.				Różnice: grudzień 2023 minus grudzień 2022			
		Ogółem	Kobiety	Ogółem	Kobiety	Ogółem	Kobiety	Ogółem	Kobiety	Ogółem	Kobiety	Ogółem	Kobiety	Ogółem	Kobiety	Ogółem	Kobiety	Ogółem	Kobiety	Ogółem	Kobiety	Ogółem	Kobiety	Ogółem	Kobiety
1.	Miasto Ostróda	607	346	180	105	651	353	168	99	543	299	155	93	492	264	152	88	511	275	152	86	-96	-71	-28	-19
2.	Gmina Ostróda	287	166	90	50	319	175	91	49	290	158	86	48	303	158	102	63	310	157	105	58	23	-9	15	8
3.	Miasto i Gmina Miłomłyn	141	86	48	28	140	89	37	22	106	76	30	22	96	56	34	20	125	69	42	23	-16	-17	-6	-5
3.1.	Miasto Miłomłyn	62	39	24	16	70	48	17	13	57	43	16	11	46	25	16	6	55	31	16	9	-7	-8	-8	-7
3.2.	Gmina Miłomłyn	79	47	24	12	70	41	20	9	49	33	14	11	50	31	18	14	70	38	26	14	-9	-9	2	2
4.	Gmina Łukta	132	67	27	13	145	77	31	13	118	60	31	12	106	56	26	11	102	45	28	11	-30	-22	1	-2
5.	Gmina Grunwald	182	105	56	31	178	103	51	28	145	85	39	21	128	71	30	14	157	81	48	22	-25	-24	-8	-9
6.	Gmina Dąbrówno	161	65	24	11	153	55	27	13	121	50	26	14	126	63	32	18	155	73	34	21	-6	8	10	10
7.	Miasto i Gmina Morąg	946	547	163	98	1 012	548	201	115	963	548	183	107	864	493	152	89	938	546	171	99	-8	-1	8	1
7.1.	Miasto Morąg	426	242	73	41	441	231	88	44	432	243	82	44	414	235	83	50	456	258	99	54	30	16	26	13
7.2.	Gmina Morąg	520	305	90	57	571	317	113	71	531	305	101	63	450	258	69	39	482	288	72	45	-38	-17	-18	-12
8.	Miasto i Gmina Miłakowo	246	134	25	9	267	139	37	17	256	132	43	20	240	122	44	20	266	135	51	22	20	1	26	13
8.1.	Miasto Miłakowo	90	39	12	3	102	45	17	9	102	46	21	11	91	43	21	9	102	48	23	9	12	9	11	6
8.2.	Gmina Miłakowo	156	95	13	6	165	94	20	8	154	86	22	9	149	79	23	11	164	87	28	13	8	-8	15	7
9.	Gmina Małdyty	233	134	47	27	224	122	41	23	226	138	46	24	214	131	44	25	252	150	49	26	19	16	2	-1
PUP OSTRÓDA		2 935	1 650	660	372	3 089	1 661	684	379	2 768	1 546	639	361	2 569	1 414	616	348	2 816	1 531	680	368	-119	-119	20	-4



Powiatowy Urząd Pracy w Ostródzie



W rejestrze bezrobotnych znaczną grupę stanowią:

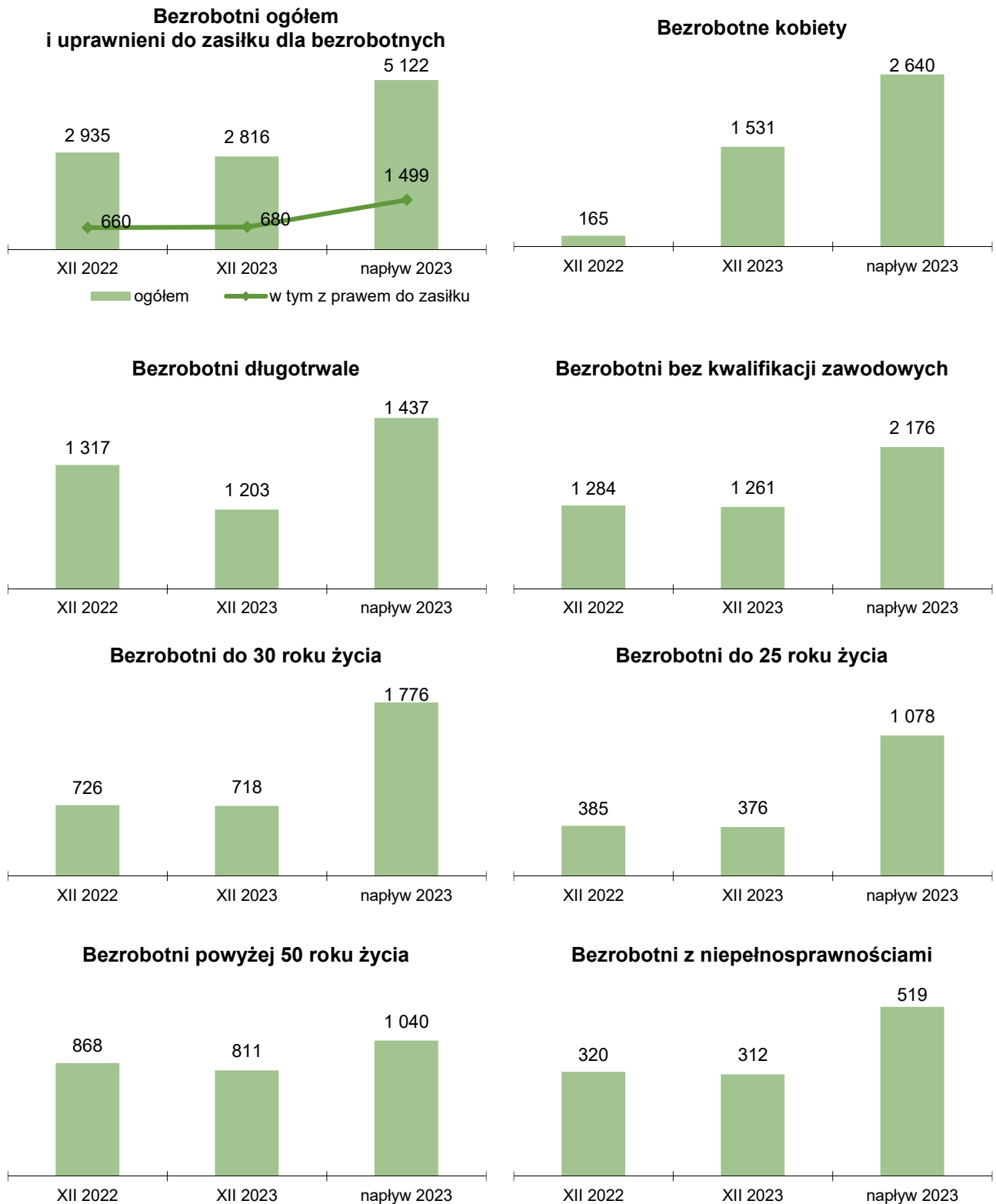
- długotrwale pozostający bez pracy
(42,72% ogółu bezrobotnych, przy wielkości z grudnia 2022 – 44,87%);
- osoby bez kwalifikacji zawodowych
(44,78% ogółu bezrobotnych, przy wielkości z grudnia 2022 – 43,75%);

Dwie strategiczne grupy na lokalnym rynku pracy – osoby młode do 30 roku życia i w wieku starszym (pow. 50 roku życia) stanowią 54,30% ogółu bezrobotnych, przy wielkości z grudnia 2022 w wysokości 54,31%. Charakterystyka wskazanych grup stanowi niezmienną cechę naszego lokalnego rynku pracy (tab. 2 oraz rys. 3 i 4).

Tab. 2. Wybrane grupy bezrobotnych w powiecie ostródzkim

Wyszczególnienie	ogółem	udział % kategorii w ogóle osób bezrobot nych	w tym kobiety	udział % kobiet w danej kategorii w ogóle kobiet	ogółem	udział % kategorii w ogóle osób bezrobot nych	w tym kobiety	udział % kobiet w danej kategorii w ogóle kobiet	
	stan na 31.12.2022				stan na 31.12.2023				
Ogółem bezrobotni	2 935	100,00%	1 650	100,00%	2 816	100,00	1 531	100,00	
w okresie do 12mcy od dnia ukończenia nauki	123	4,19%	58	3,52%	110	3,91%	49	3,20%	
bez kwalifikacji zawodowych	1 284	43,75%	793	48,06%	1 261	44,78%	758	49,51%	
bez doświadczenia zawodowego	486	16,56%	339	20,55%	444	15,77%	300	19,60%	
w szczególnej sytuacji na rynku pracy	2 429	82,76%	1 416	85,82%	2 311	82,07%	1 300	84,91%	
w tym	do 30 rż	726	24,74%	478	28,97%	718	25,50%	454	29,65%
	w tym do 25 rż	385	13,12%	234	14,18%	376	13,35%	215	14,04%
	długotrwale bezrobotni	1 317	44,87%	848	51,39%	1 203	42,72%	740	48,33%
	powyżej 50 rż	868	29,57%	342	20,73%	811	28,80%	298	19,46%
	korzystające ze świadczeń pomocy społecznej	174	5,93%	117	7,09%	129	4,58%	85	5,55%
	posiadające co najmniej 1 dziecko do 6 rż	687	23,41%	583	35,33%	653	23,19%	540	35,27%
	posiadające co najmniej 1 dziecko niepełnosprawne do 18 rż	15	0,51%	12	0,73%	20	0,71%	18	1,18%
	niepełnosprawni	320	10,90%	141	8,55%	312	11,08%	129	8,43%

Rys. 3. Bezrobotni w powiecie ostródzkim w wybranych okresach i kategoriach – stan i napływ

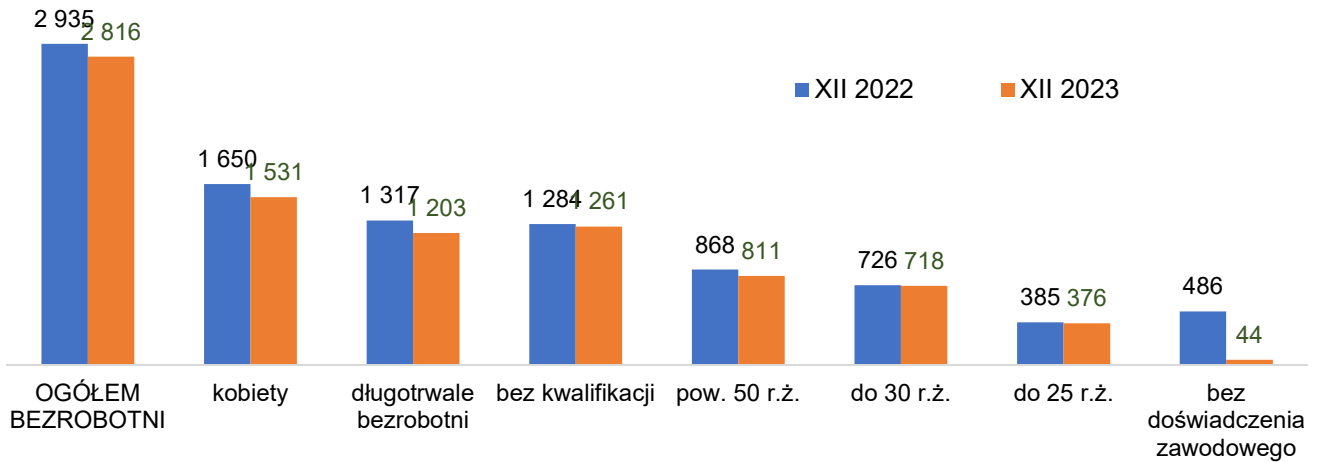




Powiatowy Urząd Pracy w Ostródzie



Rys. 4. Wybrane grupy bezrobotnych w powiecie ostródzkim



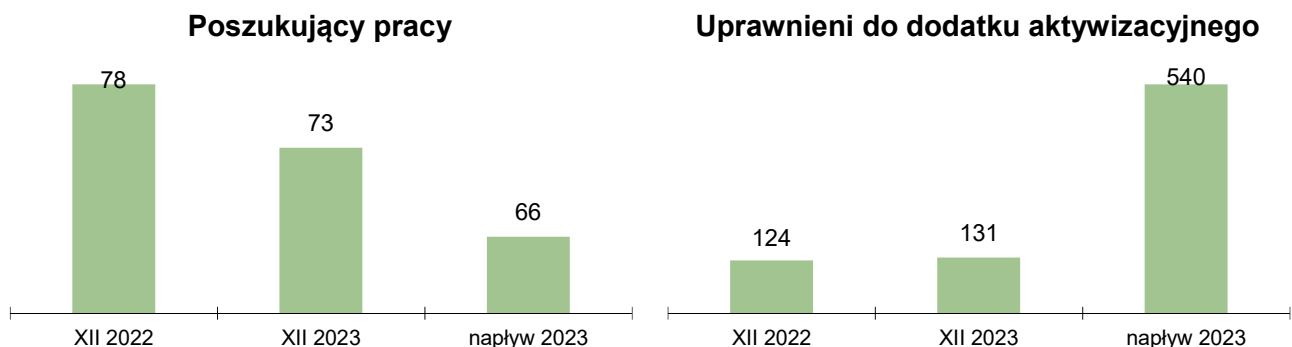
POSZUKUJĄCY PRACY ORAZ UPRAWNIENI DO DODATKU AKTYWIZACYJNEGO

Powiatowy Urząd Pracy w Ostródzie obsługuje również innych klientów niż osoby bezrobotne. Są to np. zarejestrowane w Urzędzie osoby poszukujące pracy oraz osoby, które podjęły zatrudnienie i pobierające dodatek aktywizacyjny (tab. 3).

Tab. 3. Poszukujący pracy oraz uprawnieni do dodatku aktywizacyjnego w powiecie ostródzkim

Wyszczególnienie		Ogółem	Kobiety	Ogółem	Kobiety
		napływ 2023		stan na 31.12.2023	
Poszukujący pracy	1	66	31	73	29
w tym niepełnosprawni niepozostający w zatrudnieniu	2	23	13	45	16
Osoby, które nabyły uprawnienie do dodatku aktywizacyjnego w wyniku z własnej inicjatywy	3	540	315	131	80

Rys. 3. Bezrobotni w powiecie ostródzkim w wybranych okresach i kategoriach – stan i napływ





Powiatowy Urząd Pracy w Ostródzie



AKTYWIZACJA ZAWODOWA OSÓB BEZROBOTNYCH I POSZUKUJĄCYCH PRACY

W omawianym okresie zarejestrowano jako bezrobotne 5 122 osoby (2 640 kobiet) oraz jako poszukujące pracy 66 osób (31 kobiet). Wyłączono z ewidencji bezrobotnych 5 241 osób (2 759 kobiet), przy czym statystyka publiczna nie gromadzi obecnie informacji nt. bilansu osób poszukujących pracy.

Na zmianę w rejestrach bezrobocia wpłynęły podjęcia pracy stanowiące 50,79% ogółu wyłączeń (2 662 osoby, w tym 1 469 kobiet), głównie niesubsydiowanej (86,40% w sumie podejmujących zatrudnienie).

Skierowano do pracy na formy subsydiowane:

- 98 osób w ramach prac interwencyjnych,
- 10 osób w ramach robót publicznych,
- 112 osób w ramach zatrudnienia na wyposażonym lub doposażonym stanowisku pracy w ramach nowych miejsc pracy oraz w ramach uzupełnień wcześniej utworzonych miejsc;
- 2 osoby w ramach dofinansowania wynagrodzenia za zatrudnienie skierowanego bezrobotnego powyżej 50 roku życia,
- 4 osoby w ramach zwrotu kosztów zatrudnienia w domu pomocy społecznej lub jednostce organizacyjnej wspierania rodziny i systemu pieczy zastępczej.

Ponadto:

- 19 osób podjęło zatrudnienie w oparciu o bon na zasiedlenie,
- 117 osób rozpoczęło własną działalność gospodarczą w oparciu o jednorazowe środki na rozpoczęcie działalności gospodarczej.

Skierowano do odbywania:

- stażu – 445 osób bezrobotnych oraz 2 osoby poszukujące pracy;
- prac społecznie użytecznych – 123 osoby bezrobotne;
- szkolenia – 36 osób bezrobotnych.

Podpisano również 2 umowy o zwrot składek na ubezpieczenia społeczne dla spółdzielni socjalnych dla 6 osób oraz sfinansowano studia podyplomowe 1 osobie.

Należy zaznaczyć, że osób faktycznie uczestniczących w omawianym okresie w subsydiowanych formach aktywnych było więcej - w związku z trwającą realizacją umów zawartych jeszcze w latach ubiegłych.

Dodatkowo monitorowane były umowy z lat wcześniejszych, nie związane już z płatnościami, ale wymagające uwagi z punktu widzenia ich rozliczenia (np. doposażenia, refundacje za osoby pow. 50 roku życia, dotacje na rozpoczęcie działalności gospodarczej, prace interwencyjne); dokonywano również kontroli wydatkowania środków przyznanych w ramach tzw. tarczy antykryzysowej.

Syntetyczne zestawienie z punktu widzenia przyływów i odpływów do i z rejestru bezrobocia w omawianym okresie przedstawiono w tabeli 4. W tabeli 5 ujęto wsparcie z PFRON dla poszukujących pracy osób z niepełnosprawnościami. Pełne zestawienie o rynku pracy zamieszczono w końcowej części niniejszego opracowania (tab. 14).



Powiatowy Urząd Pracy w Ostródzie



Tab. 4. Uproszczony bilans osób bezrobotnych zarejestrowanych w Powiatowym Urzędzie Pracy w Ostródzie

Wyszczególnienie		2023		
		Ogółem	Kobiety	
0		1	2	
Bezrobotni w końcu roku (n-1)		1	2 935	1 650
Bezrobotni zarejestrowani w roku		2	5 122	2 640
- po raz pierwszy		3	886	443
- po raz kolejny		4	4 236	2 197
- po pracach interwencyjnych		5	2	2
- po stażu		5	431	332
- po szkoleniu		7	44	0
- po pracach społecznie użytecznych		8	93	54
Bezrobotni wyłączeni z ewidencji w roku		9	5 241	2 759
z tego z przyczyn	podjęcia pracy	10	2 662	1 469
	niesubsydiowanej	11	2 300	1 308
	w tym podjęcie działalności gospodarczej	12	81	27
	subsydiowanej	13	362	161
	prac interwencyjnych	14	98	58
	robót publicznych	15	10	7
	podjęcia działalności gospodarczej	16	117	52
	w tym w ramach bonu na zasiedlenie	17	0	0
	podjęcia pracy w ramach refundacji kosztów zatrudnienia bezrobotnego	18	112	29
	podjęcia pracy poza miejscem zamieszkania w ramach bonu na zasiedlenie	19	19	13
	podjęcia pracy w ramach dofinansowania wynagrodzenia za zatrudnienie skierowanego bezrobotnego powyżej 50 r.ż.	20	2	0
	Inne	21	4	2
	zwrot kosztów zatrudnienia w domu pomocy społecznej lub jednostce organizacyjnej wspierania rodziny i systemu pieczy zastępczej	22	4	2
	rozpoczęcia szkolenia	23	36	1
	rozpoczęcia stażu	24	445	335
	rozpoczęcia prac społecznie użytecznych	25	123	78
	odmowy bez uzasadnionej przyczyny przyjęcia propozycji odpowiedniej pracy lub innej formy pomocy, w tym w ramach PAI	26	167	57
	niepotwierdzenia gotowości do pracy	27	1 062	416
	dobrowolnej rezygnacji ze statusu bezrobotnego	28	229	157
	podjęcia nauki	29	6	3
	osiągnięcia wieku emerytalnego	30	99	45
	nabycia praw emerytalnych lub rentowych	31	24	5
	nabycia praw do świadczenia przedemerytalnego	32	29	20
Innych	33	359	173	
Bezrobotni według stanu w końcu roku (n)		34	2 816	1 531
w tym zarejestrowani po raz pierwszy		35	402	226



Powiatowy Urząd Pracy w Ostródzie



Tab. 5. Wsparcie (formy aktywne) z PFRON dla poszukujących pracy osób z niepełnosprawnościami zarejestrowanych w Powiatowym Urzędzie Pracy w Ostródzie

Wyszczególnienie	2023	
	ogółem	kobiety
Wsparcie z PFRON dla osób z niepełnosprawnościami poszukujących pracy - rozpoczęcia stażu	2	2

POŚREDNICTWO PRACY

Wychodząc naprzeciw potrzebom osób szukających swojego miejsca na rynku pracy oraz pracodawców chcących przyjąć odpowiednich pracowników, promowano możliwość współpracy z urzędem oraz przyjmowano i realizowano oferty pracy (tab. 6).

Tab. 6. Oferty pracy i miejsca aktywizacji zawodowej

Wolne miejsca pracy i miejsca aktywizacji zawodowej		2023	
		ogółem	w tym subsydiowane
Ogółem		4 680	845
z ogółem	zatrudnienie lub inna praca zarobkowa	4 068	233
	miejsca aktywizacji zawodowej	612	612
	w tym		
	staże	486	486
	prace społecznie użyteczne	126	126
dla niepełnosprawnych		81	3
stanowiska pracy w ramach testu rynku pracy		1 768	-

W omawianym okresie:

- rejestrowano oświadczenia o powierzeniu wykonywania pracy cudzoziemcowi (tab. 7),
- rejestrowano wnioski o wydanie zezwolenia na prace sezonowe i wydawano zezwolenia (tab. 8),
- udzielano informacji na temat możliwości zaspokojenia potrzeb kadrowych pracodawcy, będących podstawą ubiegania się o zezwolenie na pracę cudzoziemców (tab. 9).

Tab. 7. Rejestracja oświadczeń o powierzeniu wykonywania pracy cudzoziemcowi

Wyszczególnienie	2023
Ukraina*	91
Białoruś	123
Gruzja	101
Mołdawia	24
Armenia	4
Ogółem	343

* w związku ze zmianą przepisów w kontekście konfliktu zbrojnego w Ukrainie, od roku 2022 wprowadzono uproszczoną procedurę zatrudniania obywateli Ukrainy – w tym zakresie do urzędu wpłynęły w 2023 roku dodatkowo 783 powiadomienia o powierzeniu wykonywania pracy przez obywateli Ukrainy.



Powiatowy Urząd Pracy w Ostródzie



Tab. 8. Wnioski o wydanie zezwolenia na prace sezonowe i wydawanie zezwoleń

Wyszczególnienie		2023
Wnioski o wydanie zezwolenia na prace sezonowe dla obywateli	Ukraina	3
Zezwolenia na prace sezonowe	Ukraina	3

Tab. 9. Informacje na temat możliwości zaspokojenia potrzeb kadrowych pracodawcy, będące podstawą ubiegania się o zezwolenie na pracę cudzoziemców

Wyszczególnienie	2023
Zgłoszenia w zakresie powierzenia wykonywania pracy	116
Zgłoszone stanowiska pracy w ramach testu rynku pracy	1 768

ZWOLNIENIA GRUPOWE PRACOWNIKÓW

W styczniu 2023 roku firma **ETC - Polskie Specjały Sp. z o.o.**, ul. Mickiewicza 21, 14-100 Ostróda, NIP: 739-32-74-257, REGON: 511441214 poinformowała Urząd o zamiarze dokonania zwolnienia grupowego. Wypowiedzenia otrzymało 35 osób spośród 39 zatrudnionych, w następujących zawodach: pomoc kuchenna (17), akwizytor-kierowca (4), pracownik biurowy (9), magazynier (5).

Wpłynęła informacja w sprawie planowanego do realizacji w 2024 roku zwolnienia grupowego podjęta w grudniu 2023 roku firma **Orange Polska S.A.**, Al. Jerozolimskie 160, 02-326 Warszawa, przy czym nie zaznaczała realizacji zwolnień w naszym powiecie, a oryginały korespondencji składała w urzędzie właściwym dla siedziby firmy.



PORADNICTWO ZAWODOWE

Zrealizowano zadania z zakresu poradnictwa zawodowego (tab. 10). Osobom zainteresowanym udzielano:

- porad umożliwiających dokonanie samooceny oraz rozwijanie umiejętności podejmowania decyzji związanych z planowaniem kariery zawodowej,
- informacji o zawodach, rynku pracy oraz możliwościach szkolenia i kształcenia, umiejętnościach niezbędnych przy aktywnym poszukiwaniu pracy i samozatrudnieniu;
- indywidualnych porad ułatwiających wybór zawodu, zmianę kwalifikacji, podjęcie lub zmianę zatrudnienia.

Tab. 10. Zadania z zakresu poradnictwa zawodowego realizowane przez Powiatowy Urząd Pracy w Ostródzie

Wyszczególnienie			2023
Porady indywidualne	liczba osób, które skorzystały z porad indywidualnych	razem	618
		kobiety	360
	liczba wizyt w ramach porad indywidualnych		1 281
Porady grupowe	liczba grup		20
	liczba osób, które skorzystały z porad grupowych	razem	148
		kobiety	117
Badania testowe	liczba osób, które skorzystały z badań testowych	razem	1
		kobiety	0
	liczba przeprowadzonych badań testowych		1
Informacje indywidualne	liczba udzielonych indywidualnych informacji zawodowych	razem	147
		kobiety	78
Informacje grupowe	liczba grup		64
	liczba osób uczestniczących w grupowych spotkaniach informacyjnych	razem	1 027
		kobiety	526

Równoległe z powyższym zrealizowano poradnictwo dla pracodawców zainteresowanych pomocą w doborze kandydatów do pracy i usługi doradcze w zakresie rozwoju zawodowego. Dodatkowo, celem uzyskania opinii o przydatności zawodowej, kierowano osoby na badania lekarskie (1 osoba).



Powiatowy Urząd Pracy w Ostródzie



ZADANIA, PROGRAMY I PROJEKTY

REALIZOWANE PRZEZ POWIATOWY URZĄD PRACY W OSTRÓDZIE W ROKU 2023

W zakresie polityki rynku pracy Powiatowy Urząd Pracy w Ostródzie w realizował zadania, które określa:

- Ustawa z dnia 20 kwietnia 2004 r. o promocji zatrudnienia i instytucjach rynku pracy;
- Ustawa z dnia 27 sierpnia 1997 r. o rehabilitacji zawodowej i społecznej oraz zatrudnianiu osób niepełnosprawnych;
- Ustawa z dnia 2 marca 2020 r. o szczególnych rozwiązaniach związanych z zapobieganiem, przeciwdziałaniem i zwalczaniem COVID-19, innych chorób zakaźnych oraz wywołanych nimi sytuacji kryzysowych;
- Program Gwarancje dla Młodzieży;
- Program kompleksowego wsparcia dla rodzin „Za życiem”;
- Regionalny Plan Działań na rzecz Zatrudnienia w Województwie Warmińsko-Mazurskim na dany rok;
- Wojewódzki program wyrównywania szans i przeciwdziałania wykluczeniu społecznemu oraz pomocy w realizacji zadań na rzecz zatrudniania osób z niepełnosprawnościami na lata 2021-2026;
- Strategia Rozwiązywania Problemów Społecznych w Powiecie Ostródzkim na lata 2021-2027;
- Program promocji zatrudnienia oraz aktywizacji lokalnego rynku pracy powiatu ostródzkiego na lata 2021-2027 będący składową ww. Strategii Rozwiązywania Problemów Społecznych w Powiecie Ostródzkim.

Nawiązując do art. 9 ust. 1 Ustawy z dnia 20 kwietnia 2004 r. o promocji zatrudnienia i instytucjach rynku pracy, realizowano czynności, działania i zadania:

- opracowanie i realizacja programu promocji zatrudnienia oraz aktywizacji lokalnego rynku pracy stanowiącego część powiatowej strategii rozwiązywania problemów społecznych;
- pozyskiwanie i gospodarowanie środkami finansowymi na realizację zadań z zakresu aktywizacji lokalnego rynku pracy;
- udzielanie informacji o możliwościach i zakresie pomocy określonej w ustawie;
- udzielanie pomocy bezrobotnym i poszukującym pracy w znalezieniu pracy przez pośrednictwo pracy i poradnictwo zawodowe;
- udzielanie pomocy pracodawcom w pozyskiwaniu pracowników przez pośrednictwo pracy i poradnictwo zawodowe;
- realizacja zadań związanych z KFS, w szczególności udzielanie pomocy pracodawcom poprzez finansowanie kształcenia ustawicznego pracowników i pracodawcy;
- rejestrowanie bezrobotnych i poszukujących pracy;
- inicjowanie, organizowanie i finansowanie usług i instrumentów rynku pracy;
- inicjowanie, organizowanie i finansowanie szkoleń;
- opracowywanie, analiz i sprawozdań oraz dokonywanie ocen dotyczących rynku pracy na potrzeby powiatowej rady rynku pracy;
- inicjowanie i realizowanie przedsięwzięć mających na celu rozwiązanie lub złagodzenie problemów związanych z planowanymi zwolnieniami grup pracowników z przyczyn dotyczących zakładu pracy;
- współdziałanie z powiatową radą rynku pracy w zakresie promocji zatrudnienia oraz wykorzystania środków Funduszu Pracy;
- współpraca z gminami w zakresie upowszechniania ofert pracy i informacji o usługach poradnictwa zawodowego, szkoleniach, stażach, organizacji robót publicznych oraz prac społecznie użytecznych;
- przyznawanie i wypłacanie zasiłków oraz innych świadczeń z tytułu bezrobocia;
- wydawanie decyzji o:
 - a) uznaniu lub odmowie uznania danej osoby za bezrobotną oraz utracie statusu bezrobotnego,
 - b) przyznaniu, odmowie przyznania, wstrzymaniu lub wznowieniu wypłaty oraz utracie



Powiatowy Urząd Pracy w Ostródzie



lub pozbawieniu prawa do zasiłku, stypendium i innych finansowanych z Funduszu Pracy świadczeń niewynikających z zawartych umów,

c) obowiązku zwrotu nienależnie pobranego zasiłku, stypendium, innych nienależnie pobranych świadczeń lub kosztów szkolenia i przygotowania zawodowego dorosłych finansowanych z Funduszu Pracy,

d) odroczeniu terminu spłaty, rozłożeniu na raty lub umorzeniu części albo całości nienależnie pobranego świadczenia udzielonego z Funduszu Pracy, należności z tytułu zwrotu refundacji lub przyznanych jednorazowo środków w ramach refundacji kosztów wyposażenia lub doposażenia stanowiska pracy, oraz innych świadczeń finansowanych z Funduszu Pracy;

- realizowanie zadań wynikających z koordynacji systemów zabezpieczenia społecznego;
- realizowanie zadań wynikających z prawa swobodnego przepływu pracowników między państwami w szczególności przez realizowanie działań sieci EURES;
- badanie i analizowanie sytuacji na lokalnym rynku pracy w związku z postępowaniem o wydanie zezwolenia na pracę cudzoziemca lub postępowaniem o udzielenie zezwolenia na pobyt czasowy;
- realizowanie zadań związanych z podejmowaniem przez cudzoziemców pracy na terytorium Rzeczypospolitej Polskiej;
- organizowanie i finansowanie szkoleń pracowników powiatowego urzędu pracy;
- opracowywanie i realizowanie indywidualnych planów działania;
- realizowanie projektów w zakresie promocji zatrudnienia, w tym przeciwdziałania bezrobociu, łagodzenia skutków bezrobocia i aktywizacji zawodowej bezrobotnych, wynikających z programów operacyjnych współfinansowanych ze środków Europejskiego Funduszu Społecznego i Funduszu Pracy;
- przetwarzanie informacji o bezrobotnych, poszukujących pracy i cudzoziemcach zamierzających wykonywać lub wykonujących pracę na terytorium Rzeczypospolitej Polskiej;
- współpraca z ministrem właściwym do spraw pracy w zakresie tworzenia rejestru centralnego;
- inicjowanie i realizowanie projektów pilotażowych.

Nawiązując do art. 11, art. 12a, art. 13 oraz art. 26e Ustawy z dnia 27 sierpnia 1997 r. o rehabilitacji zawodowej i społecznej oraz zatrudnianiu osób niepełnosprawnych, realizowano:

- w ramach tzw. form aktywnych staże dla osób poszukujących pracy z niepełnosprawnościami.

Nawiązując do art. 15zzb–15zze⁴ Ustawy z dnia 2 marca 2020 r. o szczególnych rozwiązaniach związanych z zapobieganiem, przeciwdziałaniem i zwalczaniem COVID-19, innych chorób zakaźnych oraz wywołanych nimi sytuacji kryzysowych (Dz.U.2021.0.2095 t. j.) realizowano:

- zadania z zakresu kontroli prawidłowości wykorzystania przyznanego przedsiębiorcom wsparcia.

Realizowano zadania określone w programie Gwarancje dla Młodzieży:

- przedstawiano osobom w grupie wiekowej 15-29 lat i należącym do tzw. grupy NEET (osoby, które nie kształcą się, nie szkolą oraz nie pracują) oferty w ciągu 4 miesięcy od zakończenia kształcenia lub utraty pracy.

Realizowano zadania określone w Programie kompleksowego wsparcia dla rodzin „Za życiem”:

- aktywizowano osoby bezrobotne poprzez prace społecznie użyteczne, celem wsparcia rodziców i opiekunów osób z niepełnosprawnościami w realizacji codziennych obowiązków domowych, by umożliwić rzeczywistą i pełną integrację społeczną osób z niepełnosprawnościami oraz wsparcie psychologiczne, społeczne, funkcjonalne i ekonomiczne ich rodzin.



Powiatowy Urząd Pracy w Ostródzie



Realizowano zadania określone w Regionalnym Plan Działań na Rzecz Zatrudnienia w Województwie Warmińsko-Mazurskim na 2023 rok:

- wspieranie pracodawców i ich pracowników w adaptacji do zmieniającego się otoczenia społeczno-gospodarczego;
- aktywizacja niewykorzystanych zasobów lokalnego rynku pracy zgodnie ze zmieniającymi się potrzebami.

Realizowano Zadania określone w Wojewódzkim Programie wyrównywania szans i przeciwdziałania wykluczeniu społecznemu oraz pomocy w realizacji zadań na rzecz zatrudniania osób z niepełnosprawnościami na lata 2021-2026:

- w ramach zadania urząd pracy aktywizuje zawodowo osoby z niepełnosprawnościami na rynku pracy oraz wspiera je tak, by w pełni, na równych prawach z innymi obywatelami, mogły korzystać z przysługujących im praw i uczestniczyć w życiu rodzinnym, społecznym i zawodowym.

Realizowano zadania określone w Strategii Rozwiązywania Problemów Społecznych w Powiecie Ostródzkim na lata 2021-2027:

- inwestowanie w potencjał ludzki, wspieranie firm oraz współpraca podmiotów funkcjonujących na lokalnym rynku pracy tak, by w kontekście społecznych i gospodarczych skutków kryzysu związanego z pandemią COVID-19, rynek pracy powiatu ostródzkiego był stabilny i aktywnie rozwijający się.

Wszystkie zadania, programy i projekty realizowane przez Powiatowy Urząd Pracy w Ostródzie w roku 2023, w ramach przywołanej wyżej polityki rynku pracy, zostały zebrane w poniższej tabeli (tab. 11).

Tab. 11. Zadania realizowane w roku 2023 przez Powiatowy Urząd Pracy w Ostródzie według ich źródeł finansowania i przeznaczenia

Wyszczególnienie - zadanie, program, projekt		Środki według decyzji przyznających (w zł)
1.	<p>ALGORYTM - środki Funduszu Pracy przyznane na podstawie Rozporządzenia Rady Ministrów z dnia 07.10.2011 r. w sprawie szczegółowych zasad gospodarki finansowej Funduszu Pracy oraz na podstawie Rozporządzenia Rady Ministrów z dnia 25.08.2014 r. w sprawie algorytmu ustalania kwot środków Funduszu Pracy na finansowanie zadań w województwie</p> <p>Cel: promocja zatrudnienia, łagodzenie skutków bezrobocia i aktywizacja zawodowa</p> <p>Uczestnicy: 669 osób</p>	4 470 271,97 zł
2.	<p>"Aktywizacja zawodowa osób bezrobotnych w powiecie ostródzkim (I)" w ramach FEWiM 2021-2027</p> <p>Cel: zwiększenie możliwości zatrudnienia osób bezrobotnych z powiatu ostródzkiego</p> <p>Uczestnicy: 480 osób (259 kobiet) Limit roku 2023 – 7 228 709,61 zł, Limit roku 2024 – 696 500,00 zł Wartość projektu – 7 925 209,61 zł Okres trwania: 2023-01-01 – 2024-03-31</p>	7 228 709,61 zł



Powiatowy Urząd Pracy w Ostródzie



3.	<p>Program pilotażowy MAMA W PRACY</p> <p>Cel: zwiększenie możliwości zatrudnienia oraz jego utrzymania przez kobiety powracające na rynek pracy po urodzeniu dziecka, urlopie macierzyńskim lub wychowawczym, okresie bierności zawodowej związanym z wychowywaniem dzieci w powiecie ostródzkim</p> <p>Uczestnicy: 20 kobiet</p> <p>Limit roku 2022 – 666 000 zł Limit roku 2023 – 44 000 zł Wartość projektu – 710 000 zł</p> <p>Okres trwania: 2022-01-01 – 2023-12-31</p>	44 000,00 zł
4.	<p>Program aktywizacji zawodowej bezrobotnych w regionach wysokiego bezrobocia - BEZROBOTNI 2023</p> <p>Cel: promocja zatrudnienia, łagodzenie skutków bezrobocia i aktywizacja zawodowa</p> <p>Uczestnicy: 52 osoby (33 kobiety)</p> <p>Okres trwania: 2023-04-01 – 2024-04-30</p>	360 606,00 zł
5.	<p>Program aktywizacji zawodowej bezrobotnych zamieszkujących na wsi - WIEŚ 2023</p> <p>Cel: promocja zatrudnienia, łagodzenie skutków bezrobocia i aktywizacja zawodowa</p> <p>Uczestnicy: 29 osób (14 kobiet)</p> <p>Okres trwania: 2023-11-01 – 2023-12-31</p>	900 000,00 zł
6.	<p>KRAJOWY FUNDUSZ SZKOLENIOWY</p> <p>Cel: wsparcie kształcenia ustawicznego z inicjatywy lub za zgodą pracodawcy z KFS</p> <p>Uczestnicy według umów: 203 osoby</p>	597 138,80 zł
7.	<p>PFRON</p> <p>Cel: aktywizacja zawodowa osób niepełnosprawnych ze środków PFRON</p> <p>Uczestnicy: 2 kobiety</p>	27 576,00 zł



Powiatowy Urząd Pracy w Ostródzie



ŚRODKI FINANSOWE

W roku 2023 powiat ostródzki dysponował kwotą:

- **13 003 587,58 zł** na finansowanie **programów na rzecz promocji** zatrudnienia, łagodzenia skutków bezrobocia i aktywizacji zawodowej wynikających z *Ustawy o promocji zatrudnienia...* (tzw. formy aktywne),

- **27 576,00 zł** na realizację instrumentów i usług rynku pracy dla osób niepełnosprawnych poszukujących pracy i nie pozostających w zatrudnieniu - **PFRON** (środki Państwowego Funduszu Osób Niepełnosprawnych),

- **597 138,80 zł** na finansowanie kształcenia ustawicznego osób pracujących - **KFS** (środki Krajowego Funduszu Szkoleniowego).

Suma wszystkich środków, jakimi zgodnie z decyzjami dysponował w roku 2023 Powiatowy Urząd Pracy w Ostródzie na aktywizację zawodową, tworzenie i utrzymanie miejsc pracy, zamknęła się w kwocie **13 628 302,38 zł** (tab. 12).

Ostateczna kwota wydatkowana w roku 2023 zamknęła się w **27 422,03 tys. zł** (tab. 13), przy czym na programy na rzecz promocji zatrudnienia wydatkowano 12 928,79 tys. zł.

Tab. 12. Środki finansowe według decyzji [w zł] w dyspozycji PUP Ostróda w roku 2023 na realizację zadań

Wyszczególnienie		2023
I.	FUNDUSZ PRACY	11 698 981,58
1.	Algorytm	4 470 271,97
2.	Projekty PUP współfinansowane ze środków UE	7 228 709,61
II.	INNE PROGRAMY FINANSOWANE Z FUNDUSZU PRACY	1 304 606,00
Środki FP na aktywizację osób bezrobotnych [I+II]		13 003 587,58
III.	KRAJOWY FUNDUSZ SZKOLENIOWY	597 138,80
IV.	PFRON	27 576,00
Środki finansowe razem [I+II+III+IV]		13 628 302,38



Powiatowy Urząd Pracy w Ostródzie



Tab. 13. Wydatki Funduszu Pracy (w tys. zł)

Wyszczególnienie	2023
Wydatki ogółem	27 422,03
Aktywne formy przeciwdziałania bezrobociu ogółem	13 524,71
Programy na rzecz promocji zatrudnienia ogółem	12 928,79
Zasiłki dla bezrobotnych ze składkami	11 924,81
Dodatki aktywizacyjne	1 232,89
Szkolenia	407,70
Prace społecznie użyteczne	198,75
Roboty publiczne	214,24
Refundacja kosztów wyposażenia i doposażenia stanowiska pracy	2 169,17
Dofinansowanie podejmowania działalności gospodarczej	3 389,24
Składki na ubezpieczenia społeczne członków spółdzielni socjalnych	41,22
Prace interwencyjne	785,41
Stáže	5 242,08
Bon na zasiedlenie	228,00
Dofinansowanie wynagrodzenia skierowanych bezrobotnych pow. 50 rż	74,18
Badania osób bezrobotnych	5,86
Projekty pilotażowe	32,00
Krajowy Fundusz Szkoleniowy	595,92
Zwrot kosztów wynagrodzeń, nagród i składek w DPS	137,39
Inne wydatki (materiały biurowe i dział promocji)	22,39
Opłaty sądowe, egzekucyjne i odsetki	3,46
Szkolenia kadr służb zatrudnienia, UW i OHP	29,10
Refundacja dodatków do wynagrodzeń	92,61
Wysyłka zawiadomień, druki, prowizje bankowe, komunikacja	188,08
Rozwój i eksploatacja systemu informatycznego	403,98



Powiatowy Urząd Pracy w Ostródzie



**Tab. 14. Zestawienie o rynku pracy za 2023 rok
(na podstawie sprawozdań miesięcznych o rynku pracy)**

Dział 1. STRUKTURA I BILANS BEZROBOTNYCH
1.1. Struktura bezrobotnych

Wyszczególnienie		Bezrobotni zarejestrowani		Bezrobotni, którzy podjęli pracę		Bezrobotni zarejestrowani				
		w roku		w końcu roku		ogółem		w tym z prawem do zasiłku		
		razem	kobiety	razem	kobiety	razem	kobiety	razem	kobiety	
0		1	2	3	4	5	6	7	8	
Ogółem (w. 02+04)	1	5 122	2 640	2 662	1 469	2 816	1 531	680	368	
z tego osoby	poprzednio pracujące	2	4 658	2 371	2 489	1 366	2 531	1 344	677	365
	w tym zwolnione z przyczyn dotyczących zakładu pracy	3	153	85	99	56	96	52	64	35
	dotychczas niepracujące	4	464	269	173	103	285	187	3	3
Wybrane kategorie bezrobotnych (z ogółem)										
Zamieszkali na wsi	5	2 743	1 407	1 448	804	1 692	919	390	210	
w tym posiadający gospodarstwo rolne	6	29	18	13	8	17	10	8	6	
Osoby w okresie do 12 miesięcy od dnia ukończenia nauki	7	435	230	217	117	110	49	3	2	
Cudzoziemcy	8	113	90	67	54	25	21	8	6	
Bez kwalifikacji zawodowych	9	2 176	1 163	962	560	1 261	758	251	153	
Bez doświadczenia zawodowego	10	827	497	338	207	444	300	6	4	
Kobiety, które nie podjęły zatrudnienia po urodzeniu dziecka	11	0	510	0	203	0	521	0	59	
Osoby będące w szczególnej sytuacji na rynku pracy	12	4 570	2 422	1 919	1 069	2 311	1 300	450	250	
z wiersza 12	do 30 roku życia	13	1 776	993	935	546	718	454	133	85
	w tym do 25 roku życia	14	1 078	553	554	292	376	215	45	26
	długotrwale bezrobotne	15	1 437	857	538	339	1 203	740	13	11
	powyżej 50 roku życia	16	1 040	388	414	158	811	298	193	74
	korzystające ze świadczeń z pomocy społecznej	17	87	67	9	7	129	85	1	1
	posiadające co najmniej jedno dziecko do 6 roku życia	18	963	689	499	356	653	540	173	135
	posiadające co najmniej jedno dziecko niepełnosprawne do 18 roku życia	19	29	22	8	6	20	18	6	6
	niepełnosprawni	20	519	227	208	102	312	129	80	34



Powiatowy Urząd Pracy w Ostródzie



1.2 Bilans bezrobotnych

Wyszczególnienie		Ogółem	z ogółem:													
			kobiety	zamieszkali na wsi		z prawem do zasiłku		do 30 roku życia		do 25 roku życia		powyżej 50 roku życia		długotrwale bezrobotni		
				razem	kobiety	razem	kobiety	razem	kobiety	razem	kobiety	razem	kobiety	razem	kobiety	
0		1	2	3	4	5	6	7	8	9	10	11	12	13	14	
Bezrobotni zarejestrowani w roku (w.2+3)		1	5 122	2 640	2 743	1 407	1 499	798	1 776	993	1 078	553	1 040	388	1 437	857
z tego	po raz pierwszy	2	886	443	460	213	109	66	653	318	536	247	55	23	0	0
	po raz kolejny	3	4 236	2 197	2 283	1 194	1 390	732	1 123	675	542	306	985	365	1 437	857
z wiersza 1	po pracach interwencyjnych	4	2	2	1	1	0	0	2	2	1	1	0	0	1	1
	po robotach publicznych	5	0	0	0	0	0	0	0	0	0	0	0	0	0	0
	po stażu	6	431	332	239	183	32	31	179	142	105	71	56	28	158	120
	po odbyciu przygotowania zawodowego dorosłych	7	0	0	0	0	0	0	0	0	0	0	0	0	0	0
	po szkoleniu	8	44	0	22	0	16	0	25	0	21	0	4	0	7	0
	po pracach społecznie użytecznych	9	93	54	40	25	0	0	2	2	0	0	53	21	80	47
Osoby wyłączone z ewidencji bezrobotnych w roku (w.11+24 do 39)		10	5 241	2 759	2 801	1 472	1 063	571	1 718	977	1 027	530	1 097	432	1 551	965
podjęcia pracy w roku (w. 32+35), w tym:		11	2 662	1 469	1 448	804	808	441	935	546	554	292	414	158	538	339
niesubsydiowanej		12	2 300	1 308	1 271	733	738	404	796	473	475	260	373	153	474	310
w tym	podjęcie działalności gospodarczej	33	81	27	44	11	58	4	19	10	10	5	13	1	17	7
	pracy sezonowej	14	0	0	0	0	0	0	0	0	0	0	0	0	0	0
subsydiowanej (w.16 do 23 minus w. 19)		15	362	161	177	71	70	37	139	73	79	32	41	5	64	29
z tego z przyczyn	prac interwencyjnych	16	98	58	57	30	43	16	34	25	17	12	23	4	22	11
	robót publicznych	17	10	7	4	4	7	2	6	6	3	3	2	0	2	0
	podjęcia działalności gospodarczej	18	117	52	60	19	21	12	45	21	26	8	4	1	22	10
	w tym w ramach bonu na zasiedlenie	19	0	0	0	0	7	0	0	0	0	0	0	0	0	0
	podjęcia pracy w ramach refundacji kosztów zatrudnienia bezrobotnego	20	112	29	49	15	17	4	34	7	25	5	9	0	16	7
	podjęcia pracy poza miejscem zamieszkania w ramach bonu na zasiedlenie	21	19	13	4	2	11	3	19	13	7	3	0	0	1	1
	podjęcia pracy w ramach dofinansowania wynagrodzenia za zatrudnienie skierowanego bezrobotnego powyżej 50 roku życia	22	2	0	1	0	0	0	0	0	0	0	2	0	1	0
	inne	23	4	2	2	1	0	0	1	1	1	1	1	0	0	0



Powiatowy Urząd Pracy w Ostródzie



Wyszczególnienie	Ogółem	z ogółem:													
		kobiety	zamieszkali na wsi		z prawem do zasiłku		do 30 roku życia		do 25 roku życia		powyżej 50 roku życia		długotrwale bezrobotni		
			razem	kobiety	razem	kobiety	razem	kobiety	razem	kobiety	razem	kobiety	razem	kobiety	
0	1	2	3	4	5	6	7	8	9	10	11	12	13	14	
rozpoczęcia szkolenia	24	36	1	18	0	11	0	17	0	15	0	4	1	5	0
w tym w ramach bonu szkoleniowego	25	0	0	0	0	0	0	0	0	0	0	0	0	0	0
rozpoczęcia stażu	26	445	335	243	181	32	30	175	140	104	74	63	35	201	151
w tym w ramach bonu stażowego	27	0	0	0	0	0	0	0	0	0	0	0	0	0	0
rozpoczęcia przygotowania zawodowego dorosłych	28	0	0	0	0	0	0	0	0	0	0	0	0	0	0
rozpoczęcia prac społecznie użytecznych	29	123	78	51	36	0	0	3	3	0	0	69	33	89	62
w tym w ramach PAI	30	0	0	0	0	0	0	0	0	0	0	0	0	0	0
skierowania do agencji zatrudnienia w ramach zlecenia działań aktywizacyjnych	31	0	0	0	0	0	0	0	0	0	0	0	0	0	0
odmowy bez uzasadnionej przyczyny przyjęcia propozycji odpowiedniej pracy lub innej formy pomocy, w tym w ramach PAI	32	167	57	74	22	15	4	45	13	26	4	37	7	70	37
niepotwierdzenia gotowości do pracy	33	1 062	416	550	212	70	27	418	188	274	124	179	47	277	157
dobrowolnej rezygnacji ze statusu bezrobotnego	34	229	157	127	89	9	7	61	46	29	22	62	37	125	95
podjęcia nauki	35	6	3	3	0	1	0	4	2	3	1	0	0	0	0
osiągnięcia wieku emerytalnego	36	99	45	53	22	22	9	0	0	0	0	99	45	71	33
nabycia praw emerytalnych lub rentowych	37	24	5	13	1	12	5	2	0	0	0	11	3	3	0
nabycia praw do świadczenia przedemerytalnego	38	29	20	13	7	28	20	0	0	0	0	29	20	1	0
innych	39	359	173	208	98	55	28	58	39	22	13	130	46	171	91
Bezrobotni, którzy w roku utracili status osoby będącej w szczególnej sytuacji na rynku pracy	40	0	0	0	0	416	231	66	40	60	42	0	0	0	0
Bezrobotni według stanu w końcu roku	50	2 816	1 531	1 692	919	680	368	718	454	376	215	811	298	1 203	740
w tym zarejestrowani po raz pierwszy	51	402	226	240	133	71	45	259	141	195	97	46	19	99	74



Powiatowy Urząd Pracy w Ostródzie



Dział 1.3. Aktywne formy przeciwdziałania bezrobociu

Wyszczególnienie		Bezrobotni objęci aktywnymi formami przeciwdziałania bezrobociu			
		w roku kończący udział w wybranej formie		w końcu roku biorący udział w wybranej formie	
		razem	kobiety	razem	kobiety
0		1	3	4	5
Prace interwencyjne	1	98	51	69	44
Roboty publiczne	2	10	6	1	1
Szkolenie	3	37	0	2	1
Staż	4	417	321	155	126
Prace społecznie użyteczne	5	89	50	1	1
Dofinansowanie wynagrodzenia za zatrudnienie skierowanego bezrobotnego powyżej 50 roku życia	6	8	2	1	0
w tym powyżej 60 roku życia	7	2	0	0	0
Zakończyły określony w umowie okres prowadzenia działalności gospodarczej	8	187	75	x	x

DZIAŁ 2. OSOBY POSZUKUJĄCE PRACY, OSOBY UPRAWNIONE DO DODATKU AKTYWIZACYJNEGO, CUDZOZIEMCY

Wyszczególnienie		Razem	Kobiety	Razem	Kobiety
		w roku		w końcu roku	
0		1	2	3	4
Osoby, które nabyły aktywizacyjnego w wyniku skierowania przez powiatowy urząd pracy	1	0	0	0	0
Osoby, które nabyły aktywizacyjnego w wyniku własnej inicjatywy	2	540	315	131	80
Zarejestrowani jako cudzoziemcy z prawem do zasiłku	3	16	12	8	6
w tym z krajów EOG oraz Szwajcarii	4	1	0	0	0
Zarejestrowani jako cudzoziemcy bez prawa do zasiłku	5	98	78	17	15
w tym z krajów EOG oraz Szwajcarii	6	6	2	3	2
Polacy z prawem do zasiłku transferowego	7	9	5	3	2
Poszukujący pracy	8	66	31	73	29
w tym niepełnosprawni niepozostający w zatrudnieniu	9	23	13	45	16



Powiatowy Urząd Pracy w Ostródzie



DZIAŁ 3. WOLNE MIEJSCA PRACY I MIEJSCA AKTYWIZACJI ZAWODOWEJ

Wyszczególnienie		Zgłoszone w roku				W końcu roku		
		razem	z rubr. 1 dotyczące pracy			razem	w tym pow. 30 dni niewykorzy- stane	
			subsydio- wanej	z sektora publicznego	sezonowej			
0		1	2	3	4	5	6	
Ogółem wolne miejsca pracy i miejsca aktywizacji zawodowej (w.02+03)	1	4 680	845	499	875	290	37	
z ogółem	zatrudnienie lub inna praca zarobkowa	2	4 068	233	181	875	290	37
	miejsca aktywizacji zawodowej, w tym:	3	612	612	318	0	0	0
	staże	4	486	486	192	0	0	0
	przygotowanie zawodowe dorosłych	5	0	0	0	0	0	0
	prace społecznie użyteczne	6	126	126	126	0	0	0
	dla niepełnosprawnych	7	81	3	8	1	4	0
	dla osób w okresie do 12 m-cy od dnia ukończenia nauki	8	0	0	0	0	0	0
	w ramach testu rynku pracy	9	1 768	0	0	737	41	0

Dział 4. ZGŁOSZENIA ZWOLNIEŃ I ZWOLNIENIA GRUPOWE, ZWOLNIENIA MONITOROWANE

Wyszczególnienie		W roku				W końcu roku			
		z sektora publicznego		z sektora prywatnego		z sektora publicznego		z sektora prywatnego	
		zakłady	osoby	zakłady	osoby	zakłady	osoby	zakłady	osoby
0		1	2	3	4	5	6	7	8
Zgłoszenia zwolnień grupowych	1	0	0	1	35	0	0	0	0
Zwolnienia grupowe	2	0	0	1	35	X	X	X	X
Zwolnienia monitorowane	3	0	0	0	0	X	X	X	X



Powiatowy Urząd Pracy w Ostródzie



DZIAŁ 5. STRUKTURA BEZROBOTNYCH WEDŁUG WYBRANYCH KATEGORII ORAZ POSZUKUJĄCYCH PRACY

Wyszczególnienie		Bezrobotni zarejestrowani					Liczba bezrobotnych będących w szczególnej sytuacji na rynku pracy									Poszukujący pracy	
		razem	w tym				razem	z rubryki 6									
			kobiety	zamieszkałi na wsi	w okresie do 12 m-cy od dnia ukończenia nauki	bez pracy pow. 12 m-cy od rejestracji		do 30 r.ż.	w tym do 25 r.ż.	długotrwałe bezrobotni	pow. 50 r.ż.	korzystający ze świadczeń z pomocy społecznej	posiadający min. 1 dziecko do 6 r.ż.	posiadający min. 1 dziecko niepełnosprawne do 18 r.ż.	niepełnosprawni		
0	1	2	3	4	5	6	7	8	9	10	11	12	13	14	15		
Ogółem		1	2 816	1 531	1 692	110	760	2 311	718	376	1 203	811	129	653	20	312	73
Czas pozostawania bez pracy (m-ce)	do 1	2	370	188	218	9	0	251	110	54	69	72	6	78	4	25	7
	1-3	3	719	339	407	64	0	555	211	140	168	192	29	118	4	71	14
	3-6	4	455	257	262	34	0	350	148	81	76	100	9	99	4	64	4
	6-12	5	512	275	302	3	0	395	105	45	130	161	11	133	4	61	4
	12-24	6	364	203	237	0	364	364	80	36	364	122	14	102	1	35	7
	pow. 24	7	396	269	266	0	396	396	64	20	396	164	60	123	3	56	37
Wiek	18-24	8	376	215	243	103	56	376	376	376	76	0	2	96	1	16	3
	25-34	9	692	476	400	6	190	590	342	0	298	0	19	352	5	35	23
	35-44	10	681	411	385	1	164	404	0	0	266	0	30	184	11	50	26
	45-54	11	545	273	320	0	148	419	0	0	258	289	26	20	3	83	15
	55-59	12	308	156	199	0	118	308	0	0	179	308	30	1	0	71	4
	60 lat i więcej	13	214	0	145	0	84	214	0	0	126	214	22	0	0	57	2



Powiatowy Urząd Pracy w Ostródzie



Wyszczególnienie		Bezrobotni zarejestrowani					Liczba bezrobotnych będących w szczególnej sytuacji na rynku pracy									Poszukujący pracy	
		razem	w tym				razem	z rubryki 6									
			kobiety	zamieszkałi na wsi	w okresie do 12 m-cy od dnia ukończenia nauki	bez pracy pow. 12 m-cy od rejestracji		do 30 r.ż.	w tym do 25 r.ż.	długotrwałe bezrobotni	pow. 50 r.ż.	korzystający ze świadczeń z pomocy społecznej	posiadający min. 1 dziecko do 6 r.ż.	posiadający min. 1 dziecko niepełnosprawne do 18 r.ż.	niepełnosprawni		
0	1	2	3	4	5	6	7	8	9	10	11	12	13	14	15		
Wykształcenie	wyższe	14	208	147	70	10	50	149	48	5	69	22	4	48	1	11	10
	policealne i średnie zawodowe/branżowe	15	506	326	274	41	119	431	185	91	200	105	9	134	4	58	12
	średnie ogólnokształcące	16	289	201	142	13	76	232	98	53	125	28	9	84	2	23	9
	zasadnicze zawodowe/branżowe	17	810	381	518	45	209	675	213	133	337	259	37	178	6	96	16
	gimnazjalne/podstawowe i poniżej	18	1 003	476	688	1	306	824	174	94	472	397	70	209	7	124	26
Staż pracy ogółem	do 1 roku	19	495	308	317	15	136	425	176	99	242	105	29	109	4	44	26
	1-5	20	807	491	482	39	210	672	327	155	327	104	29	257	6	66	8
	5-10	21	494	279	301	2	122	372	57	10	201	123	23	142	2	55	3
	10-20	22	459	195	268	1	117	325	1	0	176	218	16	63	5	57	10
	20-30	23	205	61	114	0	57	176	0	0	83	160	8	5	0	43	2
	30 lat i więcej	24	71	10	33	0	18	71	0	0	29	71	2	0	0	24	2
	bez stażu	25	285	187	177	53	100	270	157	112	145	30	22	77	3	23	22



Powiatowy Urząd Pracy w Ostródzie



Tab. 15 Bezrobotni i stopa bezrobocia w Polsce, województwie warmińsko-mazurskim i powiatach

Nazwa	Stan w końcu grudnia 2022r.		Stan w końcu stycznia 2023r.		Stan w końcu lutego 2023r.		Stan w końcu marca 2023r.		Stan w końcu kwietnia 2023r.		Stan w końcu maja 2023r.		Stan w końcu czerwca 2023r.		Stan w końcu lipca 2023r.		Stan w końcu sierpnia 2023r.		Stan w końcu września 2023r.		Stan w końcu października 2023r.		Stan w końcu listopada 2023r.	
	Bezrobotni	Stopa bezrobocia	Bezrobotni	Stopa bezrobocia	Bezrobotni	Stopa bezrobocia	Bezrobotni	Stopa bezrobocia	Bezrobotni	Stopa bezrobocia	Bezrobotni	Stopa bezrobocia	Bezrobotni	Stopa bezrobocia	Bezrobotni	Stopa bezrobocia	Bezrobotni	Stopa bezrobocia	Bezrobotni	Stopa bezrobocia	Bezrobotni	Stopa bezrobocia	Bezrobotni	Stopa bezrobocia
	w tys.	w %	w tys.	w %	w tys.	w %	w tys.	w %	w tys.	w %	w tys.	w %	w tys.	w %	w tys.	w %	w tys.	w %	w tys.	w %	w tys.	w %	w tys.	w %
POLSKA	812,3	5,2	857,6	5,5	864,8	5,6	846,9	5,4	821,9	5,3	802,3	5,1	783,5	5,1	782,4	5,0	782,5	5,0	776	5,0	770,4	5,0	773,4	5,0
WARMIŃSKO-MAZURSKIE	41,1	8,6	44,0	9,2	44,4	9,2	43,3	9,0	41,9	8,7	40,5	8,4	38,9	8,2	38,1	8,0	37,9	7,9	37,5	7,9	37,6	7,9	37,9	8,0
Powiat bartoszycki	3,0	18,2	3,2	19,5	3,1	18,8	2,9	18,0	2,8	17,7	2,8	17,3	2,8	17,3	2,7	17,2	2,7	17,0	2,6	16,7	2,7	17,0	2,7	17,0
Powiat braniewski	1,9	17,1	2,1	18,4	2,1	18,7	2,1	18,2	2,0	18,0	1,9	17,1	1,9	17,3	1,9	16,8	1,8	16,1	1,7	15,4	1,6	14,7	1,6	14,4
Powiat działdowski	2,8	12,7	3,1	13,7	3,0	13,5	2,9	13,1	2,9	13,0	2,8	12,6	2,7	12,2	2,6	12,0	2,7	12,2	2,7	12,1	2,7	12,2	2,6	12,0
Powiat elbląski	2,4	13,0	2,6	13,8	2,6	13,8	2,6	13,7	2,5	13,1	2,4	12,8	2,4	12,7	2,4	12,6	2,3	12,5	2,3	12,3	2,3	12,2	2,3	12,2
Powiat ełcki	3,3	11,1	3,5	11,8	3,5	11,8	3,4	11,5	3,3	11,2	3,2	10,9	3,2	10,9	3,1	10,6	3,1	10,5	3,0	10,3	3,0	10,3	3,0	10,4
Powiat giżycki	1,5	8,8	1,6	9,6	1,6	9,6	1,6	9,4	1,5	9,0	1,4	8,5	1,2	7,6	1,2	7,4	1,2	7,4	1,3	7,8	1,4	8,4	1,4	8,5
Powiat iławski	1,4	4,3	1,6	4,7	1,7	4,9	1,6	4,7	1,5	4,4	1,5	4,5	1,5	4,4	1,4	4,2	1,4	4,2	1,4	4,1	1,4	4,3	1,5	4,3
Powiat kętrzyński	3,1	18,0	3,2	18,5	3,2	18,4	3,1	17,6	3,0	17,3	2,8	16,6	2,7	16,2	2,7	15,9	2,7	15,8	2,7	16,0	2,7	15,9	2,6	15,7
Powiat lidzbarski	1,3	10,7	1,4	11,6	1,4	11,6	1,5	11,8	1,4	11,2	1,3	10,6	1,3	10,4	1,3	10,3	1,3	10,4	1,2	10,1	1,2	10,3	1,2	10,1



Powiatowy Urząd Pracy w Ostródzie



Nazwa	Stan w końcu grudnia 2022r.		Stan w końcu stycznia 2023r.		Stan w końcu lutego 2023r.		Stan w końcu marca 2023r.		Stan w końcu kwietnia 2023r.		Stan w końcu maja 2023r.		Stan w końcu czerwca 2023r.		Stan w końcu lipca 2023r.		Stan w końcu sierpnia 2023r.		Stan w końcu września 2023r.		Stan w końcu października 2023r.		Stan w końcu listopada 2023r.	
	Bezro botni	Stopa bezro bicia	Bezro botni	Stopa bezro bicia	Bezro botni	Stopa bezro bicia	Bezro botni	Stopa bezro bicia	Bezro botni	Stopa bezro bicia	Bezro botni	Stopa bezro bicia	Bezro botni	Stopa bezro bicia	Bezro botni	Stopa bezro bicia	Bezro botni	Stopa bezro bicia	Bezro botni	Stopa bezro bicia	Bezro botni	Stopa bezro bicia	Bezro botni	Stopa bezro bicia
	w tys.	w %	w tys.	w %	w tys.	w %	w tys.	w %	w tys.	w %	w tys.	w %	w tys.	w %	w tys.	w %	w tys.	w %	w tys.	w %	w tys.	w %	w tys.	w %
Powiat mra ęowski	1,5	9,3	1,6	10,1	1,6	10,2	1,6	9,9	1,5	9,6	1,4	8,6	1,2	7,9	1,2	7,5	1,1	7,0	1,1	7,0	1,2	7,4	1,3	8,0
Powiat nidzicki	0,6	6,4	0,7	7,1	0,7	7,3	0,7	7,3	0,7	7,1	0,7	6,8	0,6	6,5	0,6	6,3	0,6	6,1	0,6	6,1	0,6	6,2	0,6	6,4
Powiat nowomi ejski	1,7	11,0	1,8	11,8	1,8	11,8	1,8	11,7	1,8	11,6	1,7	11,5	1,6	11,0	1,6	10,7	1,6	10,4	1,6	10,4	1,5	10,2	1,5	10,3
Powiat olecki	1,3	10,6	1,4	11,4	1,4	11,6	1,4	11,6	1,4	11,9	1,4	11,7	1,4	11,6	1,4	11,8	1,5	12,4	1,6	13,0	1,6	12,7	1,6	13,0
Powiat olszty ński	2,8	6,7	3,0	7,2	3,1	7,5	3,1	7,2	3,0	7,1	2,8	6,7	2,7	6,5	2,6	6,4	2,6	6,2	2,5	6,1	2,5	6,1	2,5	6,1
Powiat ostródzki	2,9	8,8	3,2	9,6	3,3	9,8	3,1	9,2	3,0	9,0	3,0	8,8	2,8	8,4	2,7	8,1	2,6	7,9	2,6	7,8	2,6	7,8	2,6	7,8
Powiat piski	1,9	12,3	1,9	12,9	2,0	13,3	2,0	13,1	1,8	12,2	1,7	11,5	1,7	11,3	1,6	10,9	1,6	10,7	1,6	11,0	1,7	11,5	1,8	11,7
Powiat szczycie ński	1,8	8,3	1,9	8,8	2,0	9,0	1,9	8,7	1,9	8,6	1,9	8,6	1,8	8,4	1,8	8,4	1,9	8,6	1,8	8,6	1,9	8,6	1,9	8,6
Powiat goldapski	0,7	9,7	0,8	10,8	0,8	10,4	0,7	9,6	0,7	8,9	0,6	8,4	0,6	7,4	0,5	7,2	0,5	7,1	0,5	6,9	0,5	6,8	0,5	7,0
Powiat w ęgorzewski	0,7	12,8	0,8	14,2	0,8	14,0	0,8	13,6	0,7	12,2	0,6	11,1	0,6	10,7	0,5	9,2	0,5	9,3	0,5	9,6	0,6	10,1	0,6	11,0
Powiat m. Elbl ąg	2,6	6,7	2,8	7,1	2,8	7,2	2,8	7,1	2,7	7,0	2,7	6,9	2,6	6,8	2,6	6,6	2,5	6,5	2,5	6,5	2,5	6,4	2,4	6,2
Powiat m. Olszt yn	1,7	2,1	1,8	2,2	1,9	2,3	1,8	2,2	1,8	2,2	1,8	2,1	1,7	2,0	1,7	2,0	1,7	2,0	1,7	2,0	1,6	1,9	1,7	2,0



Powiatowy Urząd Pracy w Ostródzie



Tab. 16.1 Bezrobotni w Mieście Ostróda

Miasto Ostróda	Napływ bezrobotnych, w tym według wybranych podkategorii:																												Bezrobotni				Odpyływ bezrobotnych, w tym:				Bezrobotni według wieku, wykształcenia i pozostawania bez pracy																
	ogółem		poprzednio pracujący		zwolnieni z przyczyn zakładu pracy		w okresie do 12mcy od dnia ukończenia nauki		bez kwalifikacji		bez doświadczenia zawodowego		kob., które nie podjęły zatrudnienia po urodzeniu dziecka		w szczególnej sytuacji na rynku pracy		do 30 roku życia		w tym do 25 roku życia		długotrwale		powyżej 50 roku życia		korzystający ze świadczeń pomocy społecznej		posiadający min. 1 dziecko do 6 roku życia		posiadający min. 1 dziecko niepełnosprawne do 18 roku życia		niepełnosprawni		z prawem do zasiłku		ogółem		w tym z prawem do zasiłku		ogółem		podjęcia pracy		stan na 31.12.2023		ogółem	kob.							
	ogółem	kob.	ogółem	kob.	ogółem	kob.	ogółem	kob.	ogółem	kob.	ogółem	kob.	ogółem	kob.	ogółem	kob.	ogółem	kob.	ogółem	kob.	ogółem	kob.	ogółem	kob.	ogółem	kob.	ogółem	kob.	ogółem	kob.	ogółem	kob.	ogółem	kob.	ogółem	kob.	ogółem	kob.	ogółem	kob.	ogółem	kob.	ogółem	kob.									
stan na 31.12.2022	607	346	575	324	28	17	16	7	213	132	70	48	84	468	277	129	88	59	40	194	116	170	67	5	3	149	125	1	1	105	46	180	105	607	346	180	105	w miesiącu				w końcu miesiąca				w miesiącu		pozostający bez pracy		do 1 m-ca		83	42
miesiące:	w miesiącu																												w końcu miesiąca				w miesiącu				pozostający bez pracy		do 1 do 3 m-cy		167	78											
I	153	77	142	72	2	0	10	4	46	25	20	13	14	118	67	49	29	21	10	23	16	36	15	0	0	24	21	1	1	24	10	45	27	675	383	192	113	85	40	53	27												
II	138	67	132	65	7	6	11	5	58	28	20	12	13	103	52	38	22	21	12	18	9	21	9	0	0	27	17	0	0	18	8	33	14	702	385	196	108	111	65	61	37												
III	130	59	123	54	2	2	2	1	46	17	14	9	11	116	49	42	20	19	8	23	12	34	10	0	0	18	13	0	0	20	6	31	18	651	353	168	99	181	91	84	41												
IV	101	48	94	44	2	0	9	3	39	19	16	7	9	80	38	27	13	20	8	21	11	19	7	0	0	15	10	0	0	9	2	33	15	630	338	169	96	122	63	63	38												
V	116	62	110	59	10	7	10	5	51	26	18	9	6	96	52	35	18	21	9	20	12	25	13	0	0	15	10	0	0	18	10	44	27	618	336	165	96	128	64	66	34												
VI	99	56	93	53	2	1	7	3	33	20	11	5	9	88	47	32	19	15	6	28	14	15	5	0	0	25	18	1	1	11	4	30	17	543	299	155	93	174	93	76	43												
VII	98	57	95	54	3	3	4	4	40	27	11	8	5	73	45	27	18	19	12	17	11	20	9	1	1	17	13	0	0	9	6	34	20	483	272	156	95	158	84	62	31												
VIII	119	71	106	63	1	0	9	6	34	20	18	10	8	92	55	37	22	20	10	19	13	18	9	0	0	22	17	1	1	12	7	42	29	496	283	173	106	106	60	34	23												
IX	133	66	123	59	0	0	22	16	44	23	20	15	7	109	59	59	35	33	21	16	12	22	6	0	0	17	13	0	0	20	8	23	10	492	264	152	88	137	85	68	48												
X	117	57	110	52	5	3	4	3	40	23	15	8	7	97	54	34	19	20	9	19	14	25	8	0	0	27	20	1	0	15	9	33	19	493	266	150	88	116	55	65	36												
XI	99	52	92	51	4	2	12	6	34	19	11	4	4	76	44	30	18	19	11	18	9	22	9	0	0	18	13	0	0	14	9	19	13	472	258	141	82	120	60	66	37												
XII	135	68	129	65	4	0	4	3	51	25	16	11	17	104	56	25	17	13	8	53	28	36	12	1	0	27	21	1	1	23	7	41	21	511	275	152	86	96	51	58	34												
Razem	1 438	740	1 349	691	42	24	104	59	516	272	190	111	110	1 152	618	435	250	241	124	275	161	293	112	2	1	252	186	5	4	193	86	408	230	w końcu miesiąca				1 534	811	756	429												
stan na 31.12.2023	511	275	475	254	19	10	21	11	185	111	62	36	62	389	221	118	76	56	34	141	81	137	46	2	0	114	97	3	3	99	44	152	86	511	275	152	86	RAZEM				511	275										



Powiatowy Urząd Pracy w Ostródzie



Tab. 16.2 Bezrobotni w Gminie Ostróda

Gmina Ostróda	Napływ bezrobotnych, w tym według wybranych podkategorii:																																Bezrobotni						Odpływ bezrobotnych, w tym:				Bezrobotni według wieku, wykształcenia i pozostawiania bez pracy													
	ogółem		poprzednio pracujący		zwolnieni z przyczyn zakładu pracy		w okresie do 12mcy od dnia ukończenia nauki		bez kwalifikacji		bez doświadczenia zawodowego		kob., które nie podjęły zatrudnienia po urodzeniu dziecka		w szczególnej sytuacji na rynku pracy		do 30 roku życia		w tym do 25 roku życia		długotrwale		powyżej 50 roku życia		korzystający ze świadczeń pomocy społecznej		posiadający min. 1 dziecko do roku życia		posiadający min. 1 dziecko niepełnosprawne do 18 roku życia		niepełnosprawni		z prawem do zasiłku		ogółem		w tym z prawem do zasiłku		ogółem		podjęcia pracy		stan na 31.12.2023													
	ogółem	kob.	ogółem	kob.	ogółem	kob.	ogółem	kob.	ogółem	kob.	ogółem	kob.	ogółem	kob.	ogółem	kob.	ogółem	kob.	ogółem	kob.	ogółem	kob.	ogółem	kob.	ogółem	kob.	ogółem	kob.	ogółem	kob.	ogółem	kob.	ogółem	kob.	ogółem	kob.	ogółem	kob.	ogółem	kob.	ogółem	kob.	ogółem	kob.	ogółem	kob.										
stan na 31.12.2022	287	166	263	149	14	4	15	9	125	78	42	33	57	223	138	80	62	48	38	89	60	73	23	1	0	76	68	0	0	33	13	90	50	287	166	90	50				do 1 m-ca	54	26													
miesiąc: w miesiącu																																	w końcu miesiąca						w miesiącu				pozostający bez pracy			do 1 do 3 m-cy	75	31								
I	74	41	72	40	3	3	5	3	31	21	8	4	6	63	33	28	16	15	8	16	10	12	6	0	0	14	10	0	0	8	1	27	15	322	187	102	56	39	20	23	12	do 3 do 6 m-cy	72	42												
II	56	28	54	27	2	2	3	1	23	11	7	4	5	52	28	18	10	12	4	13	8	14	4	0	0	11	11	0	0	9	5	12	6	333	186	99	53	45	29	28	17	do 6 do 12 m-cy	64	32												
III	55	28	53	27	2	1	7	4	27	12	7	5	6	48	25	25	13	17	7	11	5	10	3	0	0	13	11	0	0	4	1	20	11	319	175	91	49	69	39	46	26	do 12 do 24 m-cy	31	16												
IV	51	23	50	22	4	2	6	6	15	8	3	3	5	55	27	17	11	12	8	18	7	16	6	0	0	12	7	0	0	4	2	22	13	321	174	91	54	49	24	27	16	pow. 24 m-cy	14	10												
V	66	36	57	31	8	5	12	7	31	18	15	9	3	53	29	26	16	19	12	7	4	13	7	0	0	11	4	0	0	2	2	29	15	312	172	91	51	75	38	46	25	18-24 lata	50	30												
VI	45	22	43	21	2	0	2	1	18	10	6	5	1	48	26	17	10	6	5	16	9	13	4	0	0	6	4	0	0	7	4	20	12	290	158	86	48	67	36	34	16	25-34 lata	59	38												
VII	60	32	59	32	3	3	6	3	27	12	4	2	3	54	30	27	16	18	10	13	8	13	7	1	1	7	5	0	0	3	2	19	16	298	162	89	58	52	28	34	17	35-44 lata	76	45												
VIII	75	45	66	37	2	2	4	3	31	22	12	11	11	65	38	33	23	20	15	11	6	13	4	0	0	20	17	0	0	6	0	29	17	299	162	101	63	74	45	28	20	45-54 lata	61	23												
IX	83	44	76	41	3	0	7	2	35	21	9	4	4	66	35	36	20	23	12	9	5	11	4	0	0	13	10	0	0	9	5	26	16	303	158	102	63	79	48	43	30	55-59 lat	40	21												
X	50	26	48	24	3	2	4	1	21	13	5	5	5	46	25	19	12	14	7	7	4	15	6	0	0	7	4	0	0	3	1	18	8	297	153	102	58	56	31	37	19	60 lat i więcej	24	0												
XI	57	23	51	20	2	0	6	3	22	12	9	5	9	54	24	27	15	17	10	13	6	14	4	0	0	13	10	0	0	2	1	16	7	294	151	96	55	60	25	28	14	wyższe	12	10												
XII	73	33	71	32	3	1	1	1	33	18	2	1	9	56	28	19	10	11	6	16	8	13	3	0	0	15	9	0	0	10	4	26	11	310	157	105	58	57	27	40	20	policealne i średnie zawodowe/branżowe	61	40												
Razem	745	381	700	354	37	21	63	35	314	178	87	58	67	660	348	292	172	184	104	150	80	157	58	1	1	142	102	0	0	67	28	264	147					średnie ogólnokształcące	23	14																
stan na 31.12.2023	310	157	295	146	15	8	9	3	133	82	29	22	44	240	125	82	54	50	30	79	43	98	35	0	0	67	54	0	0	29	10	105	58	310	157	105	58					zasadnicze zawodowe/branżowe	99	41												
																																											wzrost			wzrost			wzrost			RAZEM			115	52



Powiatowy Urząd Pracy w Ostródzie



Tab. 16.3 Bezrobotni w Mieście i Gminie Miłomłyn

Miasto i Gmina Miłomłyn	Napływ bezrobotnych, w tym według wybranych podkategorii:																												Bezrobotni				Odpływ bezrobotnych, w tym:				Bezrobotni według wieku, wykształcenia i pozostawania bez pracy																																																																																								
	ogółem		poprzednio pracujący		zwolnieni z przyczyn zakładu pracy		w okresie do 12mcy od dnia ukończenia nauki		bez kwalifikacji		bez doświadczenia zawodowego		kob., które nie podjęły zatrudnienia po urodzeniu dziecka		w szczególnej sytuacji na rynku pracy		do 30 roku życia		w tym do 25 roku życia		długotrwale		powyżej 50 roku życia		korzystający ze świadczeń pomocy społecznej		posiadający min. 1 dziecko do 6 roku życia		posiadający min. 1 dziecko niepełnosprawne do 18 roku życia		niepełnosprawni		z prawem do zasiłku		ogółem		w tym z prawem do zasiłku		ogółem		podjęcia pracy		stan na 31.12.2023		ogółem	kob.																																																																															
	ogółem	kob.	ogółem	kob.	ogółem	kob.	ogółem	kob.	ogółem	kob.	ogółem	kob.	ogółem	kob.	ogółem	kob.	ogółem	kob.	ogółem	kob.	ogółem	kob.	ogółem	kob.	ogółem	kob.	ogółem	kob.	ogółem	kob.	ogółem	kob.	ogółem	kob.	ogółem	kob.	ogółem	kob.	ogółem	kob.	ogółem	kob.	ogółem	kob.	ogółem	kob.																																																																															
stan na 31.12.2022	141	86	131	78	6	5	7	5	68	42	21	15	24	111	72	28	17	15	8	49	35	45	23	4	4	28	24	1	1	8	3	48	28	141	86	48	28	w miesiącu				w końcu miesiąca				w miesiącu				pozostający bez pracy				do 1 m-ca		24	9	do 1 do 3 m-cy		51	27	do 3 do 6 m-cy		21	11	do 6 do 12 m-cy		15	12	do 12 do 24 m-cy		9	5	pow. 24 m-cy		5	5	18-24 lata		18	9	25-34 lata		28	21	35-44 lata		25	11	45-54 lata		28	13	55-59 lat		21	15	60 lat i więcej		5	0	wyższe		10	6	połeczalne i średnie zawodowe/branżowe		28	17	średnie ogólnokształcące		9	6	zasadnicze zawodowe/branżowe		28	12	gimnazjalne/podstawowe i poniżej		50	28	RAZEM		125	69
stan na 31.12.2023	125	69	117	64	8	5	7	3	48	29	13	10	18	103	58	30	18	18	9	39	24	40	22	1	1	28	21	1	1	9	3	42	23	125	69	42	23					RAZEM				125	69																																																																														



Powiatowy Urząd Pracy w Ostródzie



Tab. 16.4 Bezrobotni w Mieście Miłomłyn

Miasto Miłomłyn	Napływ bezrobotnych, w tym według wybranych podkategorii:																										Bezrobotni				Odplyw bezrobotnych, w tym:				Bezrobotni według wieku, wykształcenia i pozostawania bez pracy												
	ogółem		poprzednio pracujący		zwolnieni z przyczyn zakładu pracy		w okresie do 12mcy od dnia ukończenia nauki		bez kwalifikacji		bez doświadczenia zawodowego		kob., które nie podjęły zatrudnienia po urodzeniu dziecka		w szczególnej sytuacji na rynku pracy		do 30 roku życia		w tym do 25 roku życia		długotrwale		powyżej 50 roku życia		korzystający ze świadczeń pomocy społecznej		posiadający min. 1 dziecko do 6 roku życia		posiadający min. 1 dziecko niepełnosprawne do 18 roku życia		niepełnosprawni		z prawem do zasiłku		ogółem		w tym z prawem do zasiłku		ogółem		podjęcia pracy		stan na 31.12.2023		ogółem	kob.	
	ogółem	kob.	ogółem	kob.	ogółem	kob.	ogółem	kob.	ogółem	kob.	ogółem	kob.	ogółem	kob.	ogółem	kob.	ogółem	kob.	ogółem	kob.	ogółem	kob.	ogółem	kob.	ogółem	kob.	ogółem	kob.	ogółem	kob.	ogółem	kob.	ogółem	kob.	ogółem	kob.	ogółem	kob.	ogółem	kob.	ogółem	kob.	ogółem	kob.	ogółem	kob.	
stan na 31.12.2022	62	39	56	34	5	5	2	1	27	17	11	7	10	48	33	12	6	6	2	23	18	18	11	2	2	12	11	1	1	4	2	24	16	62	39	24	16	w miesiącu				do 1 m-ca		11	4		
miesiące:	w miesiącu																										w końcu miesiąca				w miesiącu				do 1 do 3 m-cy		19	10									
I	12	8	11	7	1	0	1	1	3	2	1	1	0	15	10	2	2	2	2	9	6	3	1	0	0	2	1	0	0	2	2	3	2	60	42	19	14	14	5	7	3	do 3 do 6 m-cy		12	7		
II	16	7	14	5	0	0	1	0	6	2	4	3	1	13	5	7	3	4	1	1	1	4	1	0	0	1	0	0	0	2	1	0	0	69	45	18	13	7	4	2	1	do 6 do 12 m-cy		8	7		
III	13	10	13	10	2	2	0	0	4	3	1	0	0	8	6	2	2	1	1	5	4	2	0	0	0	3	3	0	0	1	0	1	1	70	48	17	13	12	7	9	6	do 12 do 24 m-cy		3	1		
IV	15	12	15	12	0	0	2	2	4	4	3	2	2	11	10	6	6	6	6	3	2	2	1	0	0	1	1	0	0	0	0	5	4	70	48	17	13	15	12	9	9	pow. 24 m-cy		2	2		
V	4	3	3	3	1	1	2	1	2	2	1	0	0	4	3	2	1	2	1	1	1	1	1	0	0	0	0	0	0	0	0	5	3	66	46	19	14	8	5	3	2	wiek		18-24 lata		10	4
VI	3	3	2	2	0	0	0	0	1	1	1	1	1	3	3	1	1	1	1	1	1	1	1	0	0	0	0	0	0	0	0	0	0	57	43	16	11	12	6	7	3	25-34 lata		12	8		
VII	9	4	9	4	0	0	1	0	1	0	1	0	1	5	2	2	1	2	1	1	1	1	1	0	0	0	1	0	0	0	6	2	52	37	17	10	14	10	5	5	35-44 lata		8	4			
VIII	9	5	9	5	0	0	0	0	5	4	2	2	0	8	5	2	2	1	1	2	1	1	0	0	0	4	3	0	0	1	0	4	2	45	30	14	7	16	12	8	6	45-54 lata		15	7		
IX	13	5	10	3	1	0	4	2	7	5	3	2	0	13	5	7	3	6	3	2	1	3	1	0	0	0	0	0	0	1	0	6	2	46	25	16	6	12	10	3	2	55-59 lat		10	8		
X	6	6	6	6	0	0	1	1	2	2	1	1	1	5	5	4	4	3	3	1	1	0	0	0	0	1	1	0	0	0	0	1	0	42	28	13	6	10	3	5	1	60 lat i więcej		0	0		
XI	13	5	12	5	0	0	1	0	3	2	1	0	1	10	5	3	1	2	1	0	0	6	3	0	0	1	1	0	0	1	0	6	3	48	31	16	9	7	2	6	2	wyzsze		7	4		
XII	18	7	17	7	1	1	2	0	9	3	1	0	2	15	6	4	1	3	0	9	5	6	3	0	0	3	2	0	0	0	0	2	1	55	31	16	9	11	7	6	4	policealne i średnie zawodowe/branżowe		17	10		
Razem	131	75	121	69	6	4	15	7	47	30	20	12	9	110	65	42	27	33	21	35	24	30	12	0	0	17	12	0	0	8	3	39	20	wysztabienie				średnie ogólnokształcące		5	4						
stan na 31.12.2023	55	31	48	27	2	2	6	2	21	12	8	5	6	44	25	13	6	10	4	16	10	17	11	0	0	10	8	0	0	4	1	16	9	55	31	16	9	zasadnicze zawodowe/branżowe				6	2				
																																					gimnazjalne/podstawowe i poniżej		20	11	RAZEM			55	31		



Powiatowy Urząd Pracy w Ostródzie



Tab. 16.5 Bezrobotni w Gminie Łukta

Gmina Łukta	Napływ bezrobotnych, w tym według wybranych podkategorii:																												Bezrobotni				Odpływ bezrobotnych, w tym:				Bezrobotni według wieku, wykształcenia i pozostawiania bez pracy									
	ogółem		poprzednio pracujący		zwolnieni z przyczyn zakładu pracy		w okresie do 12mcy od dnia ukończenia nauki		bez kwalifikacji		bez doświadczenia zawodowego		kob., które nie podjęły zatrudnienia po urodzeniu dziecka		w szczególnej sytuacji na rynku pracy		do 30 roku życia		w tym do 25 roku życia		długotrwale		powyżej 50 roku życia		korzystający ze świadczeń pomocy społecznej		posiadający min. 1 dziecko do roku życia		posiadający min. 1 dziecko niepełnosprawne do 18 roku życia		niepełnosprawni		z prawem do zasiłku		ogółem		w tym z prawem do zasiłku		ogółem		podjęcia pracy		stan na 31.12.2023		ogółem	kob.
	ogółem	kob.	ogółem	kob.	ogółem	kob.	ogółem	kob.	ogółem	kob.	ogółem	kob.	ogółem	kob.	ogółem	kob.	ogółem	kob.	ogółem	kob.	ogółem	kob.	ogółem	kob.	ogółem	kob.	ogółem	kob.	ogółem	kob.	ogółem	kob.	ogółem	kob.	ogółem	kob.	ogółem	kob.	ogółem	kob.	ogółem	kob.	ogółem	kob.		
stan na 31.12.2022	132	67	123	61	1	0	4	2	67	36	17	12	26	109	59	35	21	18	11	63	36	39	16	4	4	32	23	3	3	17	7	27	13	132	67	27	13	w miesiącu				pozostający bez pracy	do 1 m-ca	14	3	
miesiące:	w miesiącu																												w końcu miesiąca				w miesiącu				pozostający bez pracy	od 1 do 3 m-cy	19	7						
I	13	8	12	7	1	0	0	0	3	1	1	1	2	14	9	4	3	2	2	5	4	2	0	0	0	6	5	0	0	1	0	6	1	136	71	27	12	9	4	8	4	od 3 do 6 m-cy	16	6		
II	20	10	20	10	0	0	1	0	8	4	2	1	2	15	8	4	3	3	2	6	4	4	1	0	0	3	2	0	0	0	0	8	3	142	74	31	13	14	7	8	5	od 6 do 12 m-cy	20	9		
III	21	11	21	11	1	0	1	0	15	6	3	1	4	18	12	3	1	2	1	6	6	2	0	0	0	8	5	1	1	0	0	6	3	145	77	31	13	18	8	12	6	od 12 do 24 m-cy	16	11		
IV	9	3	8	3	1	0	0	0	3	2	1	0	0	10	3	4	0	3	0	4	2	1	0	0	0	2	1	0	0	0	0	8	3	132	74	32	15	22	6	13	5	pow. 24 m-cy	17	9		
V	10	3	10	3	2	1	0	0	4	1	2	0	0	12	5	6	2	4	2	3	2	2	1	0	0	1	1	0	0	1	0	8	4	126	68	34	16	16	9	6	2	wiek	18-24 lata	16	8	
VI	6	3	5	2	0	0	0	0	3	2	1	1	0	4	1	2	1	2	1	1	0	1	0	0	0	0	0	0	0	0	0	2	0	118	60	31	12	14	11	11	9	25-34 lata	23	15		
VII	15	8	14	8	0	0	0	0	7	3	2	1	3	12	6	5	2	4	2	5	3	2	1	0	0	2	2	0	0	0	0	7	4	119	62	32	15	14	6	10	3	35-44 lata	20	8		
VIII	16	10	15	9	0	0	2	0	9	7	4	3	2	14	10	7	5	5	3	2	1	3	2	0	0	2	2	0	0	0	0	3	1	122	65	32	14	13	7	3	1	45-54 lata	22	9		
IX	13	6	10	5	0	0	4	1	6	4	4	2	2	16	7	7	3	6	2	6	3	1	0	0	0	3	2	0	0	4	2	1	0	106	56	26	11	29	15	10	6	55-59 lat	10	5		
X	11	3	9	1	0	0	3	1	3	0	3	2	1	9	4	4	1	3	1	0	0	2	2	0	0	3	1	0	0	0	0	3	0	98	49	27	11	19	10	6	4	60 lat i więcej	11	0		
XI	13	5	13	5	1	0	2	2	6	2	2	1	1	11	7	4	2	3	2	4	4	3	2	0	0	2	1	0	0	2	1	5	2	99	46	30	12	12	8	6	2	wyższe	4	3		
XII	19	5	18	5	0	0	0	0	11	3	1	0	2	16	7	2	0	1	0	11	7	6	3	1	1	1	0	0	0	0	3	0	102	45	28	11	16	6	8	2	policealne i średnie zawodowe/branżowe	5	3			
Razem	166	75	155	69	6	1	13	4	78	35	26	13	19	151	79	52	23	38	18	53	36	29	12	1	1	33	22	1	1	8	3	60	21	196	97	101	49	średnie ogólnokształcące	7	4						
stan na 31.12.2023	102	45	95	42	4	1	5	2	48	20	16	9	17	79	40	25	14	16	8	46	29	33	11	3	3	20	17	1	1	9	4	28	11	102	45	28	11	zasadnicze zawodowe/branżowe	46	22						
																																				196	97	101	49	gimnazjalne/podstawowe i poniżej	40	13				
																																				196	97	101	49	RAZEM	102	45				



Powiatowy Urząd Pracy w Ostródzie



Tab. 16.7 Bezrobotni w Gminie Dąbrówno

Gmina Dąbrówno	Napływ bezrobotnych, w tym według wybranych podkategorii:																													Bezrobotni				Odpływ bezrobotnych, w tym:				Bezrobotni według wieku, wykształcenia i pozostawania bez pracy																												
	ogółem		poprzednio pracujący		zwolnieni z przyczyn zakładu pracy		w okresie do 12mcy od dnia ukończenia nauki		bez kwalifikacji		bez doświadczenia zawodowego		kob., które nie podjęły zatrudnienia po urodzeniu dziecka		w szczególnej sytuacji na rynku pracy		do 30 roku życia		w tym do 25 roku życia		długotrwale		powyżej 50 roku życia		korzystający ze świadczeń pomocy społecznej		posiadający min. 1 dziecko do roku życia		posiadający min. 1 dziecko niepełnosprawne do 18 roku życia		niepełnosprawni		z prawem do zasiłku		ogółem		w tym z prawem do zasiłku		ogółem		podjęcia pracy		stan na 31.12.2023		ogółem	kob.																				
	ogółem	kob.	ogółem	kob.	ogółem	kob.	ogółem	kob.	ogółem	kob.	ogółem	kob.	ogółem	kob.	ogółem	kob.	ogółem	kob.	ogółem	kob.	ogółem	kob.	ogółem	kob.	ogółem	kob.	ogółem	kob.	ogółem	kob.	ogółem	kob.	ogółem	kob.	ogółem	kob.	ogółem	kob.	ogółem	kob.	ogółem	kob.	ogółem	kob.																						
stan na 31.12.2022	161	65	146	58	1	1	8	2	82	34	27	16	24	128	52	38	20	18	7	63	28	62	14	1	1	23	18	0	0	19	7	24	11	161	65	24	11	w miesiącu				do 1 m-ca	22	8																						
miesiące:	w miesiącu																													w końcu miesiąca																													w miesiącu				do 3 do 3 m-cy		52	27
I	22	11	19	8	0	0	2	1	10	8	6	6	5	16	8	5	4	5	4	4	1	8	2	0	0	4	4	0	0	1	0	6	2	177	75	28	13	6	1	3	2	do 3 do 6 m-cy	18	9																						
II	16	4	15	4	0	0	2	0	6	0	2	0	0	14	2	5	0	4	0	5	1	3	0	0	0	2	1	0	0	0	0	3	2	178	73	26	12	15	6	7	1	do 6 do 12 m-cy	28	13																						
III	15	9	14	8	1	1	2	2	4	2	2	2	1	14	6	5	4	1	1	5	2	2	0	0	0	2	2	0	0	5	0	4	4	153	55	27	13	40	27	10	6	do 12 do 24 m-cy	24	10																						
IV	12	6	12	6	0	0	0	0	2	0	1	1	1	14	5	2	1	1	0	7	2	4	1	0	0	2	2	0	0	3	0	3	0	150	53	29	13	15	8	4	4	pow. 24 m-cy	11	6																						
V	18	11	15	9	1	0	2	1	9	5	3	2	0	22	13	7	5	5	3	5	3	7	4	0	0	2	2	1	1	3	1	7	4	137	51	29	14	31	13	16	10	18-24 lata	16	5																						
VI	14	7	13	7	0	0	3	1	4	2	4	2	0	14	5	6	3	6	3	3	1	5	1	0	0	1	0	0	0	0	0	3	2	121	50	26	14	30	8	17	7	25-34 lata	31	24																						
VII	20	4	20	4	2	1	0	0	11	2	2	0	0	17	4	8	2	5	2	4	1	4	0	1	0	0	0	0	2	1	7	3	124	49	29	16	17	5	8	3	35-44 lata	32	20																							
VIII	25	16	23	14	1	0	2	1	12	7	5	4	3	25	18	10	8	5	3	10	5	3	3	0	0	5	5	0	0	3	2	8	4	124	57	31	19	25	8	16	4	45-54 lata	40	17																						
IX	20	12	20	12	1	1	6	4	10	7	6	4	3	17	11	10	7	10	7	4	3	2	0	0	0	4	4	0	0	1	0	5	3	126	63	32	18	18	6	5	2	55-59 lat	16	7																						
X	20	10	19	9	0	0	1	0	8	4	3	2	3	22	10	6	1	5	0	9	5	6	2	1	0	2	2	0	0	2	1	4	2	128	64	28	17	18	9	13	8	60 lat i więcej	20	0																						
XI	24	10	24	10	0	0	0	0	13	5	1	0	0	20	9	4	2	2	0	6	2	8	2	1	1	5	3	0	0	1	1	9	6	135	62	31	19	17	12	8	5	wyższe	7	5																						
XII	36	18	30	13	0	0	0	0	16	8	8	6	9	27	13	8	2	3	0	14	9	12	5	1	1	2	1	0	0	6	3	7	5	155	73	34	21	16	7	5	1	policealne i średnie zawodowe/branżowe	17	11																						
Razem	242	118	224	104	6	3	20	10	105	50	43	29	25	222	104	76	39	52	23	76	35	64	20	4	2	31	26	1	1	27	9	66	37	248 110 112 53				średnie ogólnokształcące	16	12																										
stan na 31.12.2023	155	73	143	64	3	3	5	2	67	33	22	15	26	125	57	29	13	16	5	63	29	59	15	2	1	31	26	0	0	17	6	34	21	155	73	34	21	RAZEM				155	73																							



Powiatowy Urząd Pracy w Ostródzie



Tab. 16.12 Bezrobotni w Gminie Małdyty

Gmina Małdyty	Napływ bezrobotnych, w tym według wybranych podkategorii:																												Bezrobotni				Odpyływ bezrobotnych, w tym:				Bezrobotni według wieku, wykształcenia pozostawania bez pracy									
	ogółem		poprzednio pracujący		zwolnieni z przyczyn zakładu pracy		w okresie do 12mcy od dnia ukończenia nauki		bez kwalifikacji		bez doświadczenia zawodowego		kob., które nie podjęły zatrudnienia po urodzeniu dziecka		w szczególnej sytuacji na rynku pracy		do 30 roku życia		w tym do 25 roku życia		długotrwale		powyżej 50 roku życia		korzystający ze świadczeń pomocy społecznej		posiadający min. 1 dziecko do 6 roku życia		posiadający min. 1 dziecko niepełnosprawne do 18 roku życia		niepełnosprawni		z prawem do zasiłku		ogółem		w tym z prawem do zasiłku		ogółem		podjęcia pracy		stan na 31.12.2023		ogółem	kob.
	ogółem	kob.	ogółem	kob.	ogółem	kob.	ogółem	kob.	ogółem	kob.	ogółem	kob.	ogółem	kob.	ogółem	kob.	ogółem	kob.	ogółem	kob.	ogółem	kob.	ogółem	kob.	ogółem	kob.	ogółem	kob.	ogółem	kob.	ogółem	kob.	ogółem	kob.	ogółem	kob.	ogółem	kob.	ogółem	kob.	ogółem	kob.	ogółem	kob.	ogółem	kob.
stan na 31.12.2022	233	134	192	101	4	2	7	3	128	80	55	43	61	207	123	66	43	36	23	128	90	76	31	15	13	56	50	1	1	21	15	47	27	233	134	47	27									
miesiące:	w miesiącu																												w końcu miesiąca				w miesiącu				w wieku		wyszkolenie		RAZEM		252		150	
I	37	22	32	19	0	0	4	2	19	11	11	9	5	38	22	18	12	11	7	18	12	7	3	2	1	8	7	1	1	3	1	5	2	245	140	40	22	25	16	15	11					
II	21	9	18	9	0	0	4	2	7	1	7	3	2	18	11	9	5	4	2	5	4	4	1	0	0	4	4	1	1	2	2	247	140	40	20	19	9	9	5							
III	20	8	18	8	0	0	0	0	9	2	2	0	0	18	5	5	2	4	2	2	1	9	1	0	0	5	3	0	0	3	1	5	4	224	122	41	23	43	26	10	4					
IV	35	21	30	17	1	1	5	2	20	13	12	10	6	33	23	18	12	11	8	11	10	9	6	1	1	7	6	0	0	4	3	8	5	231	136	43	26	28	7	14	5					
V	26	14	23	13	0	0	2	0	15	10	4	2	3	19	6	6	1	2	0	7	3	4	1	0	0	5	3	0	0	4	2	10	5	237	143	47	28	20	7	14	5					
VI	21	12	20	11	0	0	1	0	10	6	4	4	2	19	12	5	4	3	2	7	7	7	2	1	1	4	3	0	0	1	1	8	3	226	138	46	24	32	17	20	12					
VII	40	26	33	22	0	0	3	0	25	15	12	7	9	37	23	20	10	14	7	10	9	3	1	0	0	12	9	1	1	5	4	7	5	232	147	44	25	34	17	22	11					
VIII	22	9	21	8	0	0	1	1	10	6	2	1	1	23	12	7	4	4	3	11	7	6	3	1	1	5	2	0	0	5	2	8	4	225	143	45	26	29	13	12	5					
IX	27	15	24	13	0	0	4	3	11	6	4	2	3	26	18	10	6	6	3	11	9	6	4	0	0	5	4	0	0	0	0	5	3	214	131	44	25	38	27	14	9					
X	21	12	17	9	1	1	5	2	9	4	7	4	2	20	10	11	5	9	5	5	3	2	2	1	1	3	2	1	1	1	0	7	5	214	130	39	23	21	13	13	8					
XI	29	10	28	10	4	0	1	0	18	5	1	0	2	23	6	6	1	2	0	10	4	8	1	0	0	3	2	0	0	1	0	9	4	228	135	43	23	15	5	6	2					
XII	42	24	37	19	1	0	0	0	24	15	11	8	10	42	27	16	10	5	3	20	13	7	3	3	2	13	11	0	0	1	1	11	6	252	150	49	26	18	9	11	6					
Razem	341	182	301	158	7	2	30	12	177	94	77	50	45	316	175	131	72	75	42	117	82	72	28	9	7	74	56	4	4	30	17	90	48			322	166	160	83							
stan na 31.12.2023	252	150	218	124	6	0	8	4	151	94	55	42	70	209	133	79	56	31	23	129	97	68	28	9	7	73	64	3	3	19	12	49	26	252	150	49	26					RAZEM	252	150		



Powiatowy Urząd Pracy w Ostródzie



Tab. 16.13 Bezrobotni w Powiecie Ostródzkim - gminy obsługiwane w Ostródzie

Gminy obsługiwane w Ostródzie	Napływ bezrobotnych, w tym według wybranych podkategorii:																												Bezrobotni				Odpływ bezrobotnych, w tym:				Bezrobotni według wieku, wykształcenia i pozostawania bez pracy																																																															
	ogółem		poprzednio pracujący		zwolnieni z przyczyn zakładu pracy		dotychczas niepracujący		w okresie do 12mcy od dnia ukończenia nauki		bez kwalifikacji		bez doświadczenia zawodowego		kob., które nie podjęły zatrudnienia po urodzeniu dziecka		w szczególnej sytuacji na rynku pracy		do 30 roku życia		w tym do 25 roku życia		długotrwale		powyżej 50 roku życia		korzystający ze świadczeń pomocy społecznej		posiadający min. 1 dziecko do 6 roku życia		posiadający min. 1 dziecko niepełnosprawne do 18 roku życia		niepełnosprawni		z prawem do zasiłku		ogółem		w tym z prawem do zasiłku		ogółem		podjęcia pracy		stan na 31.12.2023		ogółem kob.																																																					
	ogółem	kob.	ogółem	kob.	ogółem	kob.	ogółem	kob.	ogółem	kob.	ogółem	kob.	ogółem	kob.	ogółem	kob.	ogółem	kob.	ogółem	kob.	ogółem	kob.	ogółem	kob.	ogółem	kob.	ogółem	kob.	ogółem	kob.	ogółem	kob.	ogółem	kob.	ogółem	kob.	ogółem	kob.	ogółem	kob.	ogółem	kob.	ogółem	kob.	ogółem	kob.	ogółem	kob.	ogółem	kob.																																																		
stan na 31.12.2022	1 510	835	1 402	763	57	32	108	72	61	29	643	384	204	143	242	1 189	687	361	246	182	117	520	323	446	165	17	14	354	293	6	6	191	83	425	238	1 510	835	425	238	w miesiącu				do 1 m-ca	228	107																																																						
miesiące:	w miesiącu																												w końcu miesiąca				w miesiącu				do 3 do 6 m-cy		250	134	do 6 do 12 m-cy		245	132	do 12 do 24 m-cy		148	87	pow. 24 m-cy		87	56	18-24 lata		182	97	25-34 lata		308	203	35-44 lata		332	197	45-54 lata		266	122	55-59 lat		167	81	60 lat i więcej		105	0	wyższe		106	76	połeczne i średnie zawodowe/branżowe		234	140	średnie ogólnokształcące		124	76	zasadnicze zawodowe/branżowe		400	176	gimnazjalne/podstawowe i poniżej		496	232	RAZEM		1 360	700
stan na 31.12.2023	1 360	700	1 266	639	50	28	94	61	53	24	565	325	163	108	200	1 065	567	328	197	182	97	422	238	415	145	9	6	299	246	7	7	173	70	409	221	1 360	700	409	221	w miesiącu				do 1 m-ca	228	107																																																						



Powiatowy Urząd Pracy w Ostródzie



Tab. 16.14 Bezrobotni w Powiecie Ostródzkim - gminy obsługiwane w Morągu

Gminy obsługiwane w Morągu	Napływ bezrobotnych, w tym według wybranych podkategorii:																														Bezrobotni				Odpływ bezrobotnych, w tym:				Bezrobotni według wieku, wykształcenia i pozostawania bez pracy										
	ogółem		poprzednio pracujący		zwolnieni z przyczyn zakładu pracy		dotychczas niepracujący		w okresie do 12mcy od dnia ukończenia nauki		bez kwalifikacji		bez doświadczenia zawodowego		kob., które nie podjęły zatrudnienia po urodzeniu dziecka		w szczególnej sytuacji na rynku pracy		do 30 roku życia		w tym do 25 roku życia		długotrwale		powyżej 50 roku życia		korzystający ze świadczeń pomocy społecznej		posiadający min. 1 dziecko do 6 roku życia		posiadający min. 1 dziecko niepełnosprawne do 18 roku życia		niepełnosprawni		z prawem do zasiłku		ogółem		w tym z prawem do zasiłku		ogółem		podjęcia pracy		stan na 31.12.2023		ogółem kob.		
	ogółem	kob.	ogółem	kob.	ogółem	kob.	ogółem	kob.	ogółem	kob.	ogółem	kob.	ogółem	kob.	ogółem	kob.	ogółem	kob.	ogółem	kob.	ogółem	kob.	ogółem	kob.	ogółem	kob.	ogółem	kob.	ogółem	kob.	ogółem	kob.	ogółem	kob.	ogółem	kob.	ogółem	kob.	ogółem	kob.	ogółem	kob.	ogółem	kob.	ogółem	kob.	ogółem	kob.	ogółem
stan na 31.12.2022	1 425	815	1 235	678	41	23	190	137	62	29	641	409	282	196	326	1 240	729	365	232	203	117	797	525	422	177	157	103	333	290	9	6	129	58	235	134	1 425	815	235	134	w miesiącu				pozostający bez pracy		do 1 m-ca		142	81
miesiące:	w miesiącu																														w końcu miesiąca				w miesiącu				pozostający bez pracy		do 3 m-cy		317	155					
I	243	116	213	104	2	1	30	12	21	10	116	56	54	28	28	214	108	85	44	48	23	76	50	46	17	7	6	44	29	3	2	23	7	69	31	1 565	872	267	146	103	59	64	40	do 6 m-cy		205	123		
II	164	71	143	63	2	0	21	8	19	8	67	24	36	15	14	149	73	60	28	37	15	43	29	31	6	6	3	32	19	6	3	20	9	44	18	1 578	854	286	150	151	89	69	39	do 12 m-cy		267	143		
III	121	60	107	54	4	2	14	6	10	4	52	22	20	12	17	119	60	37	21	17	6	46	28	25	7	2	2	35	22	0	0	10	3	36	24	1 503	809	279	155	196	105	87	43	do 24 m-cy		216	116		
IV	145	78	129	69	5	4	16	9	12	9	72	40	32	21	13	149	79	68	37	41	22	54	35	31	15	4	3	35	23	1	1	13	8	45	23	1 500	823	283	159	148	64	80	41	pow. 24 m-cy		309	213		
V	143	79	125	66	2	1	18	13	16	12	73	42	26	16	11	128	68	57	36	35	21	40	18	25	11	1	0	27	20	0	0	13	6	40	22	1 492	834	277	159	151	68	83	43	18-24 lata		194	118		
VI	164	95	152	88	1	1	12	7	8	5	70	46	27	20	20	151	93	58	35	30	17	59	43	33	15	9	8	35	29	2	2	19	11	41	16	1 445	818	272	151	211	111	105	55	25-34 lata		384	273		
VII	150	83	127	71	3	2	23	12	10	2	75	44	32	18	15	144	77	66	33	41	18	43	28	21	7	5	4	35	27	1	1	27	12	37	22	1 408	800	256	142	187	101	107	62	35-44 lata		349	214		
VIII	130	75	115	65	5	5	15	10	13	9	58	34	19	13	14	137	75	44	25	21	13	60	33	28	17	3	3	22	11	0	0	14	8	47	26	1 369	792	254	145	169	83	75	38	45-54 lata		279	151		
IX	172	95	134	72	0	0	38	23	33	17	75	46	52	29	23	173	101	77	44	53	26	63	42	27	12	3	3	37	28	1	1	10	5	29	17	1 318	746	240	134	223	141	94	57	55-59 lat		141	75		
X	160	71	131	56	7	4	29	15	32	14	75	34	39	21	9	161	72	72	33	59	30	54	26	17	3	2	2	23	11	2	1	8	3	42	23	1 331	742	240	135	147	75	69	37	60 lat i więcej		109	0		
XI	156	65	139	58	7	1	17	7	19	7	76	28	29	11	17	140	61	54	26	34	14	54	26	30	5	3	2	22	18	1	1	11	2	42	21	1 346	745	249	137	141	62	63	30	wyższe		102	71		
XII	242	152	212	127	4	1	30	25	3	2	119	80	47	35	51	227	144	71	49	34	20	134	93	56	26	34	26	50	41	4	3	16	10	54	28	1 456	831	271	147	132	66	90	46	średnie ogólnokształcące		165	125		
Razem	1 990	1040	1 727	893	42	22	263	147	196	99	928	496	413	239	232	1 892	1011	749	411	450	225	726	451	370	141	79	62	397	278	21	15	184	84	526	271	wyszkolenie				1 959	1024	986	531	podstawowe i poniżej		507	244		
stan na 31.12.2023	1 456	831	1 265	705	46	24	191	126	57	25	696	433	281	192	321	1 246	733	390	257	194	118	781	502	396	153	120	79	354	294	13	11	139	59	271	147	1 456	831	271	147	RAZEM				1 456	831				



Powiatowy Urząd Pracy w Ostródzie



WYKAZ DOTACJI DLA BEZROBOTNYCH - według zawartych umów i źródeł finansowania

Wyszczególnienie – rodzaj działalności wg PKD	Algorytm		FEWiM 2023		WIEŚ 2023		Suma	
	ilość	kwota	ilość	kwota	ilość	kwota	ilość	kwota
Artystyczna i literacka działalność twórcza - R.90.03.Z					1	30 000,00	1	30 000,00
Działalność agencji reklamowych - M.73.11.Z			1	30 000,00			1	30 000,00
Działalność fizjoterapeutyczna - Q.86.90.A			3	90 000,00			3	90 000,00
Działalność fotograficzna - M.74.20.Z			3	90 000,00	1	30 000,00	4	120 000,00
Działalność organizatorów turystyki - N.79.12.Z	1	30 000,00					1	30 000,00
Działalność pomocnicza związana z utrzymaniem porządku - N.81.10.Z			2	53 500,00			2	53 500,00
Działalność prawnicza - M.69.10.Z	4	108 030,00					4	108 030,00
Działalność rachunkowo-księgową; doradztwo podatkowe - M.69.20.Z			1	30 000,00			1	30 000,00
Działalność taksówek osobowych - H.49.32.Z	1	17 240,00					1	17 240,00
Działalność usługowa związana z administracyjną obsługą biura - N.82.11.Z	1	11 890,00					1	11 890,00
Działalność usługowa związana z leśnictwem - A.02.40.Z			1	30 000,00			1	30 000,00
Działalność usługowa związana z poprawą kondycji fizycznej - S.96.04.Z			1	30 000,00	1	30 000,00	2	60 000,00
Działalność usługowa związana z zagospodarowaniem terenów zieleni - N.81.30.Z			1	30 000,00	1	30 000,00	2	60 000,00
Działalność w zakresie inżynierii i związane z nią doradztwo techniczne - M.71.12.Z			2	60 000,00			2	60 000,00
Działalność w zakresie specjalistycznego projektowania - M.74.10.Z			1	30 000,00	1	30 000,00	2	60 000,00
Działalność wesołych miasteczek i parków rozrywki - R.93.21.Z			1	30 000,00			1	30 000,00
Działalność związana z oprogramowaniem - J.62.01.Z			2	58 800,00			2	58 800,00
Fryzjerstwo i pozostałe zabiegi kosmetyczne - S.96.02.Z			11	320 000,00	3	84 500,00	14	404 500,00
Konserwacja i naprawa pojazdów samochodowych, z wyłączeniem motocykli - G.45.20.Z			6	180 000,00	1	30 000,00	7	210 000,00
Malowanie i szklenie - F.43.34.Z			1	30 000,00			1	30 000,00
Naprawa i konserwacja maszyn - C.33.12.Z					1	30 000,00	1	30 000,00
Niespecjalistyczne sprzątanie budynków i obiektów przemysłowych - N.81.21.Z	1	30 000,00	3	78 890,00	1	30 000,00	5	138 890,00
Obróbka mechaniczna elementów metalowych - C.25.62.Z	1	29 770,00	1	30 000,00			2	59 770,00
Posadzkarstwo; tapetowanie i oblicowywanie ścian - F.43.33.Z			1	30 000,00			1	30 000,00
Pozaszkolne formy edukacji artystycznej - P.85.52.Z	1	19 700,00					1	19 700,00
Pozaszkolne formy edukacji sportowej oraz zajęć sportowych - P.85.51.Z			2	53 000,00			2	53 000,00
Pozostała działalność rozrywkowa i rekreacyjna - R.93.29.Z			1	30 000,00			1	30 000,00
Pozostała działalność usługowa, gdzie indziej niesklasyfikowana (usługi grumerskie) - S.96.09.Z					1	30 000,00	1	30 000,00



Powiatowy Urząd Pracy w Ostródzie



Wyszczególnienie – rodzaj działalności wg PKD	Algorytm		FEWiM 2023		WIEŚ 2023		Suma	
	ilość	kwota	ilość	kwota	ilość	kwota	ilość	kwota
Pozostała działalność w zakresie opieki zdrowotnej, gdzie indziej niesklasyfikowana - Q.86.90.E			1	30 000,00			1	30 000,00
Pozostała sprzedaż detaliczna prowadzona poza siecią sklepową, straganami i targowiskami - G.47.99.Z			1	24 460,00			1	24 460,00
Pozostała sprzedaż detaliczna prowadzona w niewyspecjalizowanych sklepach - G.47.19.Z			1	30 000,00			1	30 000,00
Pozostałe doradztwo w zakresie prowadzenia działalności gospodarczej i zarządzania - M.70.22.Z			1	21 940,00			1	21 940,00
Pozostałe specjalistyczne roboty budowlane, gdzie indziej niesklasyfikowane - F.43.99.Z			2	56 300,00	1	30 000,00	3	86 300,00
Pozyskiwanie drewna - A.02.20.Z			1	30 000,00			1	30 000,00
Produkcja elektronicznych obwodów drukowanych - C.26.12.Z			1	30 000,00			1	30 000,00
Produkcja mebli kuchennych - C.31.02.Z	1	30 000,00					1	30 000,00
Produkcja pieczywa produkcja świeżych wyrobów ciastkarskich i ciastek - C.10.71.Z			1	30 000,00			1	30 000,00
Produkcja pozostałych wyrobów stolarskich i ciesielskich dla budownictwa - C.16.23.Z			2	60 000,00			2	60 000,00
Produkcja pozostałych wyrobów, gdzie indziej niesklasyfikowana - C.32.99.Z					1	30 000,00	1	30 000,00
Produkcja wyrobów jubilerskich i podobnych - C.32.12.Z			1	30 000,00			1	30 000,00
Produkcja wyrobów z mięsa, włączając wyroby z mięsa drobiowego - C.10.13.Z	1	30 000,00					1	30 000,00
Przygotowanie terenu pod budowę - F.43.12.Z			1	30 000,00	1	30 000,00	2	60 000,00
Restauracje i inne stałe placówki gastronomiczne - I.56.10.A			1	30 000,00			1	30 000,00
Roboty budowlane związane ze wznoszeniem budynków mieszkalnych i niemieszkalnych - F.41.10.Z	1	30 000,00					1	30 000,00
Roboty budowlane związane ze wznoszeniem budynków mieszkalnych i niemieszkalnych - F.41.20.Z	1	29 800,00	3	90 000,00			4	119 800,00
Roboty z związane z budową dróg i autostrad - F.42.11.Z	1	30 000,00					1	30 000,00
Roboty związane z budową linii telekomunikacyjnych - F.42.22.Z			2	60 000,00			2	60 000,00
Specjalistyczne sprzątanie budynków i obiektów przemysłowych - N.81.22.Z					1	30 000,00	1	30 000,00
Sprzedaż detaliczna kwiatów, roślin, nasion, nawozów, żywych zwierząt domowych, karmy dla zwierząt domowych prowadzona w wyspecjalizowanych sklepach - G.47.76.Z					1	30 000,00	1	30 000,00
Sprzedaż detaliczna odzieży prowadzona w wyspecjalizowanych sklepach - G.47.71.Z			1	30 000,00	1	30 000,00	2	60 000,00
Wykonywani instalacji elektrycznych - F.43.21.Z			1	30 000,00			1	30 000,00
Wykonywanie instalacji elektrycznych - F.43.21.Z			4	120 000,00	3	83 000,00	7	203 000,00
Wykonywanie instalacji wodno-kanalizacyjnych, ciepłych, gazowych i klimatyzacyjnych - F.43.22.Z			1	30 000,00	2	60 000,00	3	90 000,00
Wykonywanie pozostałych robót budowlanych wykończeniowych - F.43.39.Z			3	90 000,00	2	60 000,00	5	150 000,00
Zakładanie stolarki budowlanej - F.43.32.Z			3	89 920,00			3	89 920,00
SUMA	15	396 430,00	77	2 256 810,00	25	737 500,00	117	3 390 740,00



Powiatowy Urząd Pracy w Ostródzie



WYKAZ STANOWISK Utworzonych w ramach refundacji wyposażenia i doposażenia stanowiska pracy - według zawartych umów i źródeł finansowania

Nazwa firmy i nazwa stanowiska	FEWiM 2023		WIEŚ 2023		Uzupełnienia stanowisk	Suma	
	Ilość	Kwota	Ilość	Kwota	Ilość	Ilość	Kwota
AK BUD Domy Drewniany Artur Kaska – stolarz budowlany	1	33 000,00				1	33 000,00
ALFA TECH s.c. K. Sadowski, W. Gonder – ślusarz					5	5	0,00
AM YACHT Sp. z o.o. - operator maszyn i urządzeń do przetwórstwa tworzyw sztucznych					7	7	0,00
ANDALUZJA Marta Wiczowska – kucharz	1	35 000,00				1	35 000,00
Andrzej Farys – pracownik ogólnobudowlany	1	35 000,00				1	35 000,00
ANROB Robert Polakowski – pomocniczy pracownik budowlany	1	40 000,00				1	40 000,00
AUTO Klinika u Patryka Patryk Szulc – mechanik pojazdów samochodowych	1	35 000,00				1	35 000,00
AUTO KOMPLEX PW Sieradzki Janusz – mechanik samochodowy					1	1	0,00
Automania Paweł Chrostowski – mechanik pojazdów samochodowych	1	40 000,00				1	40 000,00
Biuro Pośrednictwa Budowlanego Anna Jaworowska – murarz-tylnkarz	1	35 000,00				1	35 000,00
Biuro Rachunkowe mgr Katarzyna Szymańska – księgowy	1	35 000,00				1	35 000,00
Biuro Zarządzania Nieruchomościami Magdalena Pawłowska – asystent ds. księgowości					1	1	0,00
BLM PHU Mirosław Bobel – pracownik utrzymania czystości	1	35 000,00			1	2	35 000,00
BUDMARK Ewa Markuszewska – kamieniarz	1	34 990,00			1	2	34 990,00
BUDOWNICTWO Mirosław Piłuta – robotnik budowlany	1	35 000,00				1	35 000,00
Centrum Dobrego Smaku S.C. Ewa Gryniewicz Marcin Gryniewicz – pracownik sekcji mącznej	1	35 000,00				1	35 000,00
Centrum Dobrego Smaku S.C. Ewa Gryniewicz Marcin Gryniewicz – pracownik sekcji surówek	1	35 000,00				1	35 000,00
Centrum Meblowe CONCEPT S.C. Mariusz Piróg, Paweł Leśnicki – monter mebli					1	1	0,00
Centrum Meblowe CONCEPT Umeblowani24.pl s.c. – monter mebli					1	1	0,00
COMPLEX Grzegorz Garnek – brukarz					1	1	0,00
Concept Studio Rafał Rutkowski – asystent architekta					1	1	0,00
Dariusz Dorożko Usługi Rolnicze – mechanik maszyn rolniczych					1	1	0,00
Dariusz Dorożko Usługi Rolnicze – pracownik obsługi biurowej	1	34 500,31				1	34 500,31
DB HALE Dariusz Borkowski – pracownik budowlany	2	80 000,00				2	80 000,00
Dobry Fryzjer A. Koźlakiewicz – fryzjer	1	32 361,95				1	32 361,95
DS. STUDIO – mechanik	1	35 000,00				1	35 000,00
EKOPOLAR Bartłomiej Ruciński – specjalista ds. spraw reklamy	1	35 000,00				1	35 000,00



Powiatowy Urząd Pracy w Ostródzie



Nazwa firmy i nazwa stanowiska	FEWIM 2023		WIEŚ 2023		Uzupełnienia stanowisk	Suma	
	Ilość	Kwota	Ilość	Kwota	Ilość	Ilość	Kwota
ESFOM Sp. z o.o. – formierz wyrobów z kompozytów polimerowych					1	1	0,00
ESFOM Sp. z o.o. – frezer					2	2	0,00
ESFOM Sp. z o.o. – monter wyrobów z tworzyw sztucznych					1	1	0,00
ESFOM Sp. z o.o. – pracownik produkcji					3	3	0,00
FIB HYDRO-PIK Daniel Chłopik – operator koparki	1	35 000,00				1	35 000,00
Firma PHU CONCORDIA Małgorzata Martyn – kierowca-mechanik					1	1	0,00
Firma Remontowo-Budowlana Jerzy Nadziak ALPINA Bramka – pomocnik dekarza					2	2	0,00
Folwark Karczemka – recepcjonista	1	33 000,00				1	33 000,00
Fryzjerstwo Damskie M. Suchenek – fryzjer	1	35 000,00				1	35 000,00
Garnek Brukarstwo Marcin Garnek – zbrojarz	1	35 000,00				1	35 000,00
Indywidualna Praktyka Dentystyczna Michalina Kacprzyk-Meronka – asystentka stomatologiczna	1	34 800,00				1	34 800,00
Instalatorstwo Elektryczne Projekty Instalacje Łukasz Dziekoński – elektryk	1	40 000,00				1	40 000,00
Jerzy Nadziak Firma Remontowo-Budowlana ALPINA – dekarz					1	1	0,00
JS ENERGETYK sp. z o.o. – robotnik gospodarczy	1	35 000,00				1	35 000,00
Kancelaria Rachunkowo-Prawna Małgorzata Nowikiewicz – księgowy	1	35 000,00				1	35 000,00
LECHPAK – magazynier	1	35 000,00				1	35 000,00
LECHPAK – operator maszyn do wypełniaczy			1	39 800,00		1	39 800,00
MAT-DREW Mateusz Czechowski – pomocniczy robotnik budowlany			1	40 000,00		1	40 000,00
Mechanika Pojazdowa BIGI Piotr Piłkuła – mechanik samochodowy	1	35 000,00				1	35 000,00
MK LOGISTIC Sp. z o.o. – mechanik pojazdów samochodowych	1	40 000,00				1	40 000,00
MK LOGISTIC Sp. z o.o. – pracownik biurowy	1	35 000,00				1	35 000,00
NALEŚNIKARNIA Anna Mrocza – obsługa klienta kelner	1	35 000,00				1	35 000,00
NEO KOMPUTER Sp. J. – specjalista ds. organizacji rozwoju sprzedaży	1	35 000,00				1	35 000,00
NEOTECHNIKA Sp. J. – monter instalacji i urządzeń telekomunikacyjnych	1	40 000,00				1	40 000,00
NEOTECHNIKA Sp. J. – technik monter	1	40 000,00				1	40 000,00
OCWB Sp. z o.o. – pracownik budowlany	1	35 000,00				1	35 000,00
OSTRÓDA-RECYCLING Edyta Jaskółowska – ładowacz odpadów suchych					1	1	0,00
PAL-PLAST Marcin Paszkowski – tartacznik	3	120 000,00				3	120 000,00
PASMAL Magdalena Sadowska – operator malowarki-kierowca					1	1	0,00
PHU Aleksandra Biesalska – sprzedawca	1	35 000,00			2	3	35 000,00



Powiatowy Urząd Pracy w Ostródzie



Nazwa firmy i nazwa stanowiska	FEWIM 2023		WIEŚ 2023		Uzupełnienia stanowisk	Suma	
	Ilość	Kwota	Ilość	Kwota	Ilość	Ilość	Kwota
PHU EKKA – monter stolarki budowlanej	1	35 000,00				1	35 000,00
PHU KAROLINA Estera Lipnicka – cukiernik	1	35 000,00				1	35 000,00
PHU Paweł Wróblewski – pracownik budowlany					1	1	0,00
Piotr Ged GED-INVEST Budownictwo – pracownik ogólnobudowlany	1	35 000,00				1	35 000,00
PIZZERKA Magdalena Jodkowska – kelner-barista	1	31 980,00			1	2	31 980,00
PLAST-TRANS Firma Usługowa Sławomir Paszkowski – zgrzewacz					1	1	0,00
PLATINUM Ostróda SPÓŁDZIELNIA – animator rekreacji i organizacji czasu wolnego	1	35 000,00				1	35 000,00
Platinum Ostróda Spółdzielnia – technik żywienia i usług gastronomicznych	1	35 000,00				1	35 000,00
PRONET24 Sp. z o.o. – pomocnik instalatora systemów teleinformatycznych					1	1	0,00
PRONET24 Sp. z o.o. – pomocnik instalatora systemów teletechnicznych					1	1	0,00
Przedsiębiorstwo Instalacyjno-Budowlane NORBUD Norbert Szulc Morąg – operator maszyn drogowych					3	3	0,00
Przedsiębiorstwo Wielobranżowe ALICJA – pracownik biurowy			1	40 000,00		1	40 000,00
Przedsiębiorstwo Wielobranżowe ALICJA – pomoc kuchenna	1	35 000,00				1	35 000,00
PW RAXAM – sprzedawca	1	34 800,00				1	34 800,00
ROB-TEL Anna Reclaff – telemonter					1	1	0,00
SIVA Bartosz Kostrzębski – operator maszyn budowlanych	1	34 992,40				1	34 992,40
Sklep Spożywczo-Przemysłowy U Eli Elżbieta Bałabon – sprzedawca	1	35 000,00				1	35 000,00
SPACE Pracownia Architektury Sp. z o.o. – robotnik budowlany					4	4	0,00
TEAK INNOVATION Andrzej Tetych – stolarz					1	1	0,00
Transport Usługowy Mieczysław Mrocza – spawacz	1	35 000,00				1	35 000,00
Usługi Ogólnobudowlane A. Krawczyk – pomocniczy robotnik budowlany					1	1	0,00
Usługi Brukarskie Ogólnobudowlane Grzegorz Wszelak – brukarz	1	35 000,00				1	35 000,00
Usługi Ogólnobudowlane Łukasz Sieracki – pomocniczy pracownik budowlany					1	1	0,00
Usługi Ogólnobudowlane Sylwester Majewski – operator minikoparki	1	40 000,00				1	40 000,00
WARMTECH Sp. J. T. Jaworowski P. Jaworowski – ślusarz operator przecinarki plazmowej	1	35 000,00				1	35 000,00
Zakład Masarski Michał Kreczkowski – masarz-wędliniarz			1	40 000,00		1	40 000,00
ZHU AGROMECH Krzysztof Kowalewski – administrator sklepów internetowych	1	34 946,19				1	34 946,19
ZUL Rawski – stolarz	1	35 000,00				1	35 000,00
Suma	56	2 009 370,85	4	159 800,00	52	112	2 169 170,85



Powiatowy Urząd Pracy w Ostródzie



WYKAZ ZREALIZOWANYCH SZKOLEŃ I KURSÓW - według osób skierowanych w roku 2023 (zgodnie ze sprawozdaniem o rynku pracy MRiPS-01)

Nazwa szkolenia	Ilość osób
Kierowca autobusu	3
Kierowca ciągnika siodłowego z ADR	1
Kierowca samochodu ciężarowego	17
Kierowca samochodu ciężarowego z ADR	1
Kierowca samochodu ciężarowego, operator	1
Kierowca samochodu ciężarowego, operator żurawia samojezdnego i koparkoładowarki kl. III	1
Kurs elektroenergetyczny do 1 kV wraz z eksploatacją sieci, urządzeń i instalacji gazowych	1
Kwalifikacja przewozu rzeczy	1
Operator	1
Operator wózka jezdniowego z wysięgnikiem zmiennym	1
Pilarz	1
Ratownik wodny z uprawnieniami motorowodnymi	1
Spawacz	5
Świadectwo charakterystyki energetycznej	1
Suma	36



Powiatowy Urząd Pracy w Ostródzie



WYKAZ UMÓW W RAMACH KRAJOWEGO FUNDUSZU SZKOLENIOWEGO

Nazwa i NIP pracodawcy, z którym zawarto umowę	Ilość osób
DAWID GUTKOWSKI USŁUGI BUDOWLANE - 741-19-48-922	1
SZPITAL MIEJSKI W MORĄGU SP. Z O.O. - 741-21-25-217	6
SZPITAL W OSTRÓDZIE S.A. - 741-18-87-468	10
PTO LIPNICKI SP. Z O.O. SP. K. - 741-15-12-573	3
SZKOŁA PODSTAWOWA W SZCZEPANKOWIE - 741-19-24-235	1
PHU BERENT AUTO SERWIS MAREK BERENT OSTRÓDA - 741-13-61-105	1
WELER SP. Z O.O. - 741-21-21-811	1
IT ENGINEERING & CONSULTING SP. Z O.O. - 741-21-55-796	1
RUDAK JANUSZ FIZJOART - 741-18-09-586	1
USŁUGI LEŚNE GAJ GRAŻYNA RUSINKOWSKA PLICHTA - 741-14-68-547	1
ADAM RUSZCZYK AUTO NAPRAWA - 741-15-53-052	1
JOPEK WOJCIECH OSTROWSKI - 741-19-55-655	1
BARBARA AGNIESZKA KORZUS BUDOCENTRUM OSTRÓDA - 741-18-22-405	1
ZAKŁAD OGÓLNOBUDOWLANY AKUSTIKBAU ANDRZEJ ŁĘGOWSKI - 741-14-94-651	3
FIRMA USŁUGOWA LUX GRZEGORZ ŻEBEREK - 741-20-98-302	1
MCAD MICHAŁ KOBIAŁKA - 741-19-13-088	5
APTEKA SALUS S.C. MAŁDYTY - 741-19-26-978	3
MECHANIKA POJAZDOWA ROB-CAR ROBERT KRASA - 741-17-52-975	2
FIRMA USŁUGOWA MIK KOŚCIANEK MAREK - 741-15-14-543	1
DOMI SP. Z O.O. - 741-15-45-207	4
PRAKTYKA LEKARSKA PATRYK DOMARECKI - 741-21-45-562	1
DOTYK PIĘKNA AGNIESZKA SZAŁKOWSKA - 741-20-77-932	1
PHU MARZENA ROSIŃSKA RO-POŻ - 741-13-63-742	9
SALON MEBLOWY BARBARA PAŃCZAK - 741-10-00-583	4
PHU MARTOM TRAVELAND SP. Z O.O. HOTEL ANDERS - 739-02-00-117	14
ZESPÓŁ SZKOLNO-PRZEDSZKOLNY NR 4 W OSTRÓDZIE - 741-21-33-151	13
SZYMON MORDZIŃSKI PRZEDSZKOLE NIEPUBLICZNE CHATKA W KWIATKI - 741-21-55-514	1
MODEL-ART SP. Z O.O. - 741-18-95-516	38
NARIE RESORT&SPA SP. Z O.O. - 741-21-55-684	3
SAFILIN SP. Z O.O. - 741-10-05-149	5
MODEL-ART SP. Z O.O. - 741-18-95-516	18
MCAD MICHAŁ KOBIAŁKA - 741-19-13-088	1
PHU MARTOM TRAVELAND SP. Z O.O. HOTEL ANDERS - 739-02-00-117	13
TOWARZYSTWO PRZYJACIÓŁ DZIECI ODDZIAŁ OKRĘGOWY W MORĄGU - 741-18-84-808	20
SD SP. Z O.O. - 741-21-60-001	1
CENTRUM ROZWOJU DZIECKA OSTOJA ZOFIA STANKIEWICZ - 741-13-68-952	4
MICHAŁ ANTOCHOWSKI EL-TRANS - 741-18-62-913	1
PHU BERENT AUTO SERWIS MAREK BERENT OSTRÓDA - 741-13-61-105	1
MCAD MICHAŁ KOBIAŁKA - 741-19-13-088	6
MARGRZE TRANS MARIUSZ JASIŃSKI - 741-13-65-043	1
SUMA	203



Powiatowy Urząd Pracy w Ostródzie



WYKAZ PRACODAWCÓW I OSÓB, Z KTÓRYMI ZAWARTO UMOWĘ ZGODNY Z ART. 59B USTAWY O PROMOCJI...

LP	Nazwa i NIP pracodawcy	Dofinansowanie dla DPS/WRIPIZ	Doposażone miejsca pracy	Prace interwencyjne	Roboty publiczne	Staże	Suma
1	AB OVO SP. Z O. O. - NIP: 7411675619					1	1
2	ABL SP. Z O.O. - NIP: 7411144365					1	1
3	AGENCJA SPORTOWO-REKLAMOWA GRATKA PRZEMYSŁAW KUŁAKOWSKI - NIP: 7411732317					1	1
4	AGNIESZKA JĘDRZEJCZAK USŁUGI ZIEMNE - NIP: 7441568064			1			1
5	AGRO MAŁDYTY SP. Z O.O. - NIP: 7412143020					2	2
6	AGRO NATURA JANUSZ BIEŻUŃSKI - NIP: 7411370162					1	1
7	AGROMELA DAWID STASIEWICZ - NIP: 5711641144					1	1
8	AGUGU KLUB MALUCHA S.C. - NIP: 5783143349					1	1
9	AISZA ELWIRA SŁODOWNIK - NIP: 7411917962					1	1
10	AK BUD DOMY DREWNIANE ARTUR KASKA - NIP: 7412160018		1			1	2
11	AKSJON AGNIESZKA BUKOWSKA - NIP: 7411554927					3	3
12	ALEKSANDRA WAECHTER MAKEUP ARTIST - NIP: 7412162359					1	1
13	ANDALUZJA MARTA WICZKOWSKA - NIP: 7412126493		1			1	2
14	ANDAREX S.C. JOLANTA KIKOŁA, ANDRZEJ KIKOŁA - NIP: 7410004260					1	1
15	ANDRZEJ ADAMCZUK - ZAKŁAD ODZIEŻOWY - NIP: 7411040677					2	2
16	ANDRZEJ DUNAJSKI BIURO INWESTYCYJNO PROJEKTOWE - NIP: 7411068115					1	1
17	ANDRZEJ FARYS - NIP: 7412001076		1				1
18	ANNA KRUPA OPIEKA DZIENNA NAD DZIEĆMI - NIP: 7411013290					1	1
19	ANROB ROBERT POLAKOWSKI - NIP: 7411287768		1				1
20	ART ESTATE MARTA KOŁAKOWSKA - NIP: 7411842483					2	2
21	ARTYKUŁY SPOŻYWCZO-PRZEMYSŁOWE MAREK ZALEWSKI - NIP: 7410002427					1	1
22	ATELIER ANNA ANNA MARIA WYGANOWSKA - NIP: 7411930307					1	1
23	AUTO KLINIKA U PATRYKA PATRYK SZULC - NIP: 7412099537		1				1
24	AUTOMANIA PAWEŁ CHROSTOWSKI - NIP: 7411996097		1	2			3
25	AUTO-MOTO-MIX S.C. ZBIGNIEW CHMIELEWSKI, ZENON PLEWKA - NIP: 7411001281					1	1
26	BANK SPÓŁDZIELCZY W OLSZTYNKU - NIP: 7390304319					2	2
27	BIBLIOTEKA MULTIMEDIALNA POWIATU OSTRÓDZKIEGO PRZYSTAŃ Z KULTURĄ - NIP: 7412125418					1	1
28	BIURO POŚREDNICTWA BUDOWLANEGO ANNA JAWOROWSKA - NIP: 7411845122		1				1



Powiatowy Urząd Pracy w Ostródzie



LP	Nazwa i NIP pracodawcy	Dofinansowanie dla DPS/WRIPIZ	Doposażone miejsca pracy	Prace interwencyjne	Roboty publiczne	Staż	Suma
29	BIURO RACHUNKOWE ALEX ALICJA GRUBBA - NIP: 7411391595					1	1
30	BIURO RACHUNKOWE FIRMA ADAM ADAM PAPROCKI - NIP: 7411076155					1	1
31	BIURO RACHUNKOWE IRENEUSZ SZYMAŃSKI - NIP: 7410009748					1	1
32	BIURO RACHUNKOWE JOANNA SADOWSKA - NIP: 5782885617					1	1
33	BIURO RACHUNKOWE MGR KATARZYNA SZYMAŃSKA - NIP: 7411068641		1				1
34	BIURO RACHUNKOWE PRESTIGE WERONIKA KIETLIŃSKA - NIP: 7412157602					1	1
35	BIURO RACHUNKOWE PROGRES TERESA KWIETKO-BĘBNOWSKA - NIP: 7411185743					2	2
36	BLM PHU MIROŚLAW BOBEL - NIP: 7411334278		1				1
37	BOGDAŃSKI ROBERT R.B. WITRAŻE - NIP: 7411220238					1	1
38	BUDMARK EWA MARKUSZEWSKA - NIP: 7411550013		1				1
39	BUDOWNICTWO MIROŚLAW PIKUŁA - NIP: 7412056723		1			1	2
40	BWC ELEKTROINSTAL SP. Z O.O. - NIP: 7393928954					1	1
41	CECH RZEMIEŚLNIKÓW I PRZEDSIĘBIORCÓW - NIP: 7411067908					1	1
42	CENTRUM DOBREGO SMAKU S.C. EWA GRYNKIEWICZ-TARNOWSKA I MARCIN GRYNKIEWICZ - NIP: 7412135492		2			3	5
43	CENTRUM ROZWOJU DZIECKA OSTOJA ZOFIA STANKIEWICZ - NIP: 7411368952					1	1
44	DAMIR-TRANS-JARNOŁTOWO SP. Z O.O. - NIP: 7412158719					1	1
45	DAN-MAR ANETA DOMŻALSKA - NIP: 7411719593					1	1
46	DARIUSZ DOROŻKO USŁUGI ROLNICZE - NIP: 7411869370		1				1
47	DB-HALE DARIUSZ BORKOWSKI - NIP: 7411982209		2				2
48	DEKO SZTUKI JULIANNA MUNJE - NIP: 7412163821					1	1
49	DEUTSCH-AKADEMIE KAROLINA TARNOSCH - NIP: 5783145638					1	1
50	DOBRY FRYZJER ANNA KOŹLAKIEWICZ - NIP: 7411684274		1				1
51	DOM DLA DZIECI I MŁODZIEŻY PROMYK - NIP: 7412055623					1	1
52	DOM DLA DZIECI IM. SYBIRAKÓW 2 W SZYMONOWIE - NIP: 7412158406					2	2
53	DOM DLA DZIECI IM. SYBIRAKÓW W SZYMONOWIE - NIP: 7411947058					1	1
54	DOM DLA DZIECI MŁODZIEŻY PROMYK 1 - NIP: 7412125252					1	1
55	DOM DLA DZIECI MŁODZIEŻY PROMYK 2 - NIP: 7412125269	1				1	2
56	DOM DLA DZIECI MŁODZIEŻY PROMYK 3 - NIP: 7412158576			1		1	2



Powiatowy Urząd Pracy w Ostródzie



LP	Nazwa i NIP pracodawcy	Dofinansowanie dla DPS/WRIPIZ	Doposażone miejsca pracy	Prace interwencyjne	Roboty publiczne	Staż	Suma
57	DOMINIKA UŁANOWICZ SKLEP ODZIEŻOWY - NIP: 7412120987					1	1
58	DR HOHN SP. Z O.O. - NIP: 7411667382					1	1
59	DREW-BUD ANDRZEJ PROT - NIP: 5781876846					1	1
60	DREWWIT JAROSŁAW WITKOWSKI - NIP: 7411003044					1	1
61	DS STUDIO DANIEL SZWARC - NIP: 7412110440		1				1
62	EKO INVEST KAROL PODBIELSKI - NIP: 8471622975					1	1
63	EKOPOLAR BARTŁOMIEJ RUCIŃSKI - NIP: 7411767304		1				1
64	EUROPEJSKI SERWIS OPIEKUŃCZY SP. Z O.O. - NIP: 7412155307					1	1
65	FHU KRZYŚ KRZYSZTOF TRZCIŃSKI - NIP: 7411043724					1	1
66	FHU TOMASZ BARTNICKI - NIP: 7411684127					1	1
67	FIREMKA ANDRZEJ KANIA - NIP: 7451669513					1	1
68	FIRMA CATERINGOWA GUSTO EWA MORENCZYŻEWSKA - NIP: 7411939165					1	1
69	FIRMA HANDLOWA INSIDE MONIKA TUMIEL - NIP: 7411801538					1	1
70	FIRMA HANDLOWA JUSTYNA KOWALEWSKA - NIP: 7411415663					2	2
71	FIRMA HANDLOWA MONIKA LENKIEWICZ - NIP: 7411805281			1		1	2
72	FIRMA HANDLOWA SORT KAZIMIERZ MARKOWSKI - NIP: 7411380433			1			1
73	FIRMA INSTALACYJNO BUDOWLANA HYDRO-PIK DANIEL CHŁOPIK - NIP: 7411773262		1				1
74	FOLWARK KARCZEMKA SP. Z O.O. - NIP: 7412163436		1				1
75	FOTO LIBERACKI ALEKSANDRA LIBERACKA - NIP: 7411920674					1	1
76	FPHU DEKO DOROTA KOPÓWKA - NIP: 7411890453					1	1
77	FRANCISZEK MROCZKA TRANSPORT USŁUGOWY CIĘŻAROWY - NIP: 7411363535			1			1
78	FUNDACJA DIALOGU, DZIEDZICTWA I ROZWOJU - NIP: 7412158783					1	1
79	FUNDACJA POLSKICH KAWALERÓW MALTAŃSKICH POMOC MALTAŃSKA W WARSZAWIE - NIP: 5252292602	3					3
80	FUNDACJA ROZWOJU REGIONU ŁUKTA - NIP: 7411533316					1	1
81	GAJCY ZBIGNIEW USŁUGI OGÓLNOBUDOWLANE - NIP: 7411497649					1	1
82	GARNEK BRUKARSTWO MARCIN GARNEK - NIP: 7411542918		1				1
83	GGP CENTRUM REKLAMY MONIKA MARCINKOWSKA - NIP: 7411984390			1			1
84	GMINNA SPÓŁDZIELNIA SAMOPOMOC CHŁOPSKA W MORĄGU - NIP: 7410003993					1	1
85	GMINNY OŚRODEK KULTURY W GIERZWAŁDZIE - NIP: 7411480399					1	1



Powiatowy Urząd Pracy w Ostródzie



LP	Nazwa i NIP pracodawcy	Dofinansowanie dla DPS/WRIPIZ	Doposażone miejsca pracy	Prace interwencyjne	Roboty publiczne	Staż	Suma
86	GMINNY OŚRODEK KULTURY W ŁUKCIE - NIP: 7412125068					2	2
87	GMINNY OŚRODEK POMOCY SPOŁECZNEJ MAŁDYTY - NIP: 7411533256			1		1	2
88	GO.STEAM KONRAD OLEWSKI - NIP: 7412044134					1	1
89	GOSPODARSTWO EKOLOGICZNE GRZEGORZ ŁASKI - NIP: 8261306015					1	1
90	GOSPODARSTWO ROLNE ANDRZEJ WASILEWSKI - NIP: 7411480896					1	1
91	GOSPODARSTWO ROLNE DZIAŁY SPECJALNE INDOR-DRÓB - NIP: 7412096071					1	1
92	GOSPODARSTWO ROLNE STANISŁAW GAWĘDA - NIP: 7411371291					1	1
93	GOSPODARSTWO ROLNE SZOSTEK DANIEL - NIP: 7411231437					1	1
94	GOSPODARSTWO ROLNE ZBIGNIEW GORZĄCH - NIP: 7411029049					1	1
95	GOSPODARSTWO ROLNE ZDZISŁAW ROMAN - NIP: 7411453675					1	1
96	GRZEGORZ GONTARZ - NIP: 9191524019					1	1
97	HANDEL DETALICZNY I HURTOWY MARCIN LIPNICKI - NIP: 7411347743					1	1
98	HOTEL IRENA IRENA DOBROWOLSKA - NIP: 7411368024					3	3
99	INCASE MACIEJ IGNATJUK - NIP: 7412140079		1				1
100	INDYWIDUALNA PRAKTYKA DENTYSTYCZNA LEK. DENT. MICHALINA KACPRZYK-MERONKA - NIP: 7393677966		1				1
101	INNOX NOVA SP. Z O.O. - NIP: 7393859495					1	1
102	INSTALATORSTWO ELEKTRYCZNE PROJEKTOWANIE INSTALACJI I SIECI ELEKTROENERGETYCZNYCH ŁUKASZ DZIEKOŃSKI - NIP: 7412152993		1			2	3
103	INTENSE PAMELA DEPTUŁA - NIP: 5783094697					1	1
104	INWERO ROBERT SKULIMOWSKI - NIP: 7411436145					3	3
105	IWONA JODKOWSKA PHU OLEK - NIP: 7411801716					1	1
106	IZBA ADMINISTRACJI SKARBOWEJ W OLSZTYNIE - NIP: 7391040006					6	6
107	JAK U MAMY S.C. EMILIA KILIAŃSKA, MATEUSZ SŁUPSKI S.C. - NIP: 7412157080					1	1
108	JAN CIEMNY PPHU JAWAN - NIP: 7411107068					1	1
109	JANINA DUNAJSKA PUH - NIP: 7410012058					2	2
110	JAREL ARKADIUSZ GOLMONTOWICZ - NIP: 7391659473					1	1
111	JOB EUROPA EWA KĘSKA - NIP: 7411773090					1	1
112	JS ENERGETYK SP. Z O.O. - NIP: 7412161408		1				1
113	KAIOS SP. Z O.O. - NIP: 7412157140			1			1
114	KALINOWSKI LECH FHU - NIP: 7411372770			1			1
115	KAMELEON KAMILA RAKOWSKA-URBAN - NIP: 7411043629					1	1



Powiatowy Urząd Pracy w Ostródzie



LP	Nazwa i NIP pracodawcy	Dofinansowanie dla DPS/WRIPIZ	Doposażone miejsca pracy	Prace interwencyjne	Roboty publiczne	Staż	Suma
116	KANCELARIA ADWOKACKA ADWOKAT DAMIAN TOPOLSKI - NIP: 7412036726					1	1
117	KANCELARIA NOTARIALNA DOMINIK MALARSKI - NIP: 7412013783					1	1
118	KANCELARIA RACHUNKOWO - PODATKOWA E-KSIĘGOWOŚĆ SP. Z O.O. - NIP: 7412153455			1			1
119	KANCELARIA RACHUNKOWO - PRAWNA MAŁGORZATA NOWIKIEWICZ - NIP: 7411925329		1			1	2
120	KANCELARIA RADCY PRAWNEGO JOANNA GODZWON - NIP: 7411381361					1	1
121	KARBOWSKI JAN KARBOŚDREW - NIP: 7411017193			1			1
122	KASA ROLNICZEGO UBEZPIECZENIA SPOŁCZNEGO ODDZIAŁ REGIONALNY W OLSZTYNIE - NIP: 7391054505					1	1
123	KATARZYNA KAPLA DOMKI NA WYNAJEM - NIP: 5781184769					1	1
124	KATHRIN SALON KOSMETYCZNY KATARZYNA DŁUGOSZEWSKA - NIP: 7411908897					1	1
125	KEY SP. Z O.O. - NIP: 7412140636					2	2
126	KLUB MALUCHA SMOCZEK EWELINA GOTÓWKO - NIP: 5361740844					1	1
127	KOMENDA POWIATOWA PAŃSTWOWEJ STRAŻY POŻARNEJ W OSTRÓDZIE - NIP: 7411768232					2	2
128	KOMENDA POWIATOWA POLICJI W OSTRÓDZIE - NIP: 7390206611					6	6
129	KOMFORTOWE SPRZĄTANIE MIROŚLAW PLEZIA - NIP: 7411342591					1	1
130	KOWALSKI MICHAŁ HURTOWNIA PAULINA - NIP: 7411829933					1	1
131	KRYSTYNA MARKOWSKA SKLEP WIELOBRANŻOWY U BARBIEGO - NIP: 7441212634					2	2
132	KRZYSZTOF KOCIĘDA MEBLOLUX - NIP: 5710001655					1	1
133	LAM-MIX MICHAŁ RUSZNICA - NIP: 7412049396					1	1
134	LECHPAK RAFAŁ LECH - NIP: 7412036577		2				2
135	LEH-BAM GOSPODARSTWO ROLNE HENRYK LEŚNIEWICZ - NIP: 7410003409					1	1
136	LEO CENTER MICHAŁ RYDZEWSKI MORĄG - NIP: 7412086865					2	2
137	MANUFAKTURA MISTRZA M SP. Z O.O. - NIP: 7412161609					1	1
138	MARIOŁA WIŚNIEWSKA - SKLEP SPOŻYWCZO-PRZEMYSŁOWY - NIP: 7411382604					1	1
139	MATERIAŁY BUDOWLANE APB ANNA BRDAK - NIP: 7411424627					1	1
140	MATEUSZ CZECHOWSKI MAT-DREW - NIP: 7412113094		1			1	2
141	MAZURSKI RELAKS MILENA NIKONOWICZ - NIP: 7412161704					1	1
142	MC CZAJA MAGDALENA CZAJA - NIP: 9581452262					2	2
143	MEAT TUBE SP. Z O.O. - NIP: 7412158694					1	1
144	MECHANIKA POJAZDOWA BIGI PIOTR PIKUŁA - NIP: 7411971370		1			1	2



Powiatowy Urząd Pracy w Ostródzie



LP	Nazwa i NIP pracodawcy	Dofinansowanie dla DPS/WRIPIZ	Doposażone miejsca pracy	Prace interwencyjne	Roboty publiczne	Staż	Suma
145	MIEJSKA ADMINISTRACJA BUDYNKÓW KOMUNALNYCH SP. Z O.O. - NIP: 7412112545					2	2
146	MIEJSKA BIBLIOTEKA PUBLICZNA IM. TADEUSZA STĘPOWSKIEGO W OSTRÓDZIE - NIP: 7412161147					2	2
147	MIEJSKI OŚRODEK POMOCY SPOŁECZNEJ MIŁAKOWO - NIP: 7411480353					2	2
148	MIEJSKI OŚRODEK POMOCY SPOŁECZNEJ W OSTRÓDZIE - NIP: 7411480413			1		3	4
149	MIEJSKIE PRZEDSIĘBIORSTWO ZARZĄDZANIA NIERUCHOMOŚCIAMI SP. Z O.O. - NIP: 7411857013					1	1
150	MIEJSKO-GMINNY OŚRODEK KULTURY W MIŁOMŁYNIU - NIP: 7411947526					1	1
151	MIŁAKOWSKI DOM KULTURY - NIP: 7411480471					3	3
152	MK DEVELOPMENT SP. Z O.O. - NIP: 7412162477					2	2
153	MK.LOGISTIC SP. Z O.O. - NIP: 7412161130		2				2
154	MODEL-ART SP. Z O.O. - NIP: 7411895516					4	4
155	MODNIE TU ANNA SYPNIEWSKA - NIP: 7393168992					1	1
156	MORAŃSKI DOM KULTURY W MORAŃGU - NIP: 7410010289			1		12	13
157	M-SERVICE MAGDALENA PEĆ - NIP: 7411382900					1	1
158	MUZEUM BITWY POD GRUNWALDEM W STĘBARKU - NIP: 7412113786					1	1
159	NALEŚNIKARNIA ANNA MROCZKA - NIP: 7411984645		1				1
160	NATALIA GUBERNAT GLAM STUDIO - NIP: 7412062327					1	1
161	NEJMAN GROUP MATEUSZ NEJMAN - NIP: 7412126168					1	1
162	NEO KOMPUTER SP. J. TOMASZ POLITO I CEZARIUSZ ZALEWSKI - NIP: 7411962365		2				2
163	NORLANDIA POLSKA SP. Z O.O. - NIP: 7393887184					2	2
164	OCWB SP. Z O.O. - NIP: 7412134274		1				1
165	OGRODNICTWO DZIKI GRZEGORZ - NIP: 7411317191					1	1
166	OGRODY WARMII MARCIN MARCINIAK - NIP: 7411340729			1			1
167	ORMET JERZY ORŁOWSKI - NIP: 7411390911			1			1
168	OSTRÓDA-RECYKLING EDYTA JASKÓŁOWSKA - NIP: 7411546218					1	1
169	OŚRODEK WYPOCZYNKOWY SKOWRONKI IWONA SKOWROŃSKA - NIP: 5211622770					1	1
170	PACIFIC SP. Z.O.O. SP. K. - NIP: 7412152220					1	1
171	PAGED MORAŃ S.A. - NIP: 7411378488					1	1
172	PALMATEX PAMELA GUMIŃSKA - NIP: 7412151309					1	1
173	PAL-PLAST MARCIN PASZKOWSKI - NIP: 7411516766		3				3
174	PASZKOWSKA ANETA PRYWATNY KLUB MALUCHA ZIELONA ŻABKA - NIP: 7411280068					2	2
175	PATRYK KACZMARSKI MOTO ZONE SERVICE - NIP: 7412159765					1	1



Powiatowy Urząd Pracy w Ostródzie



LP	Nazwa i NIP pracodawcy	Dofinansowanie dla DPS/WRIPIZ	Doposażone miejsca pracy	Prace interwencyjne	Roboty publiczne	Staż	Suma
176	PHU ALEKSANDRA BIESALSKA - NIP: 7411784745		1				1
177	PHU AMOR JOANNA MALIŃSKA - NIP: 7451675850					1	1
178	PHU ANDAR ANNA TREJTOWICZ - NIP: 7411517671					2	2
179	PHU DAMIR KRYSZYNA BŁĄŻEWICZ - NIP: 7410006767					1	1
180	PHU EKKA ADAM SZCZECIŃSKI - NIP: 7410009642		1				1
181	PHU KAROLINA ESTERA LIPNICKA - NIP: 7411571015		1			4	5
182	PHU STAN ANDRZEJ STAŃCZAK - NIP: 7411561318					2	2
183	PHU TARA WALDEMAR ŁUBA - NIP: 7421345527			1		1	2
184	PHU U GRZEŚKA GRZEGORZ PIERZCHAŁSKI - NIP: 7411292479					1	1
185	PHU ZAREMBA MACIEJ ZAREMBA - NIP: 7411000011					1	1
186	PIEDRA DEL SOL PAULINA BUDZIŃSKA-CZYŻ - NIP: 7811761512					1	1
187	PIĘKNA TY MARLENA DOMARECKA - NIP: 7412027408					2	2
188	PIOTR GED GED-INVEST BUDOWNICTWO - NIP: 7412101671		1				1
189	PIXELDANCE ŁUKASZ KALINOWSKI - NIP: 7411995258					1	1
190	PIZZERKA MAGDALENA JODKOWSKA - NIP: 7412016416		1				1
191	PLATINUM OSTRÓDA-SPÓŁDZIELNIA - NIP: 5272811287		2			1	3
192	POLSTONE ANETA PIELAK - NIP: 7411774238			1		1	2
193	POL-TIF SP. Z O.O. - NIP: 5213171024					1	1
194	POWIATOWE CENTRUM POMOCY RODZINIE W OSTRÓDZIE - NIP: 7411773954			1			1
195	POWIATOWY INSPEKTORAT NADZORU BUDOWLANEGO W OSTRÓDZIE - NIP: 7411821162					4	4
196	POWIATOWY URZĄD PRACY W OSTRÓDZIE - NIP: 7411821179					16	16
197	PÓŁNOCNA GRUPA NARZĘDZIOWA SP. Z O.O. - NIP: 7411845027					1	1
198	PÓŁNOCNA GRUPA NARZĘDZIOWA SP. Z O.O. - NIP: 7411845027					1	1
199	PPH INDYK MAZURY SP. Z O.O. SP. K. - NIP: 9571030708			1			1
200	PPHU ANDREAS ANDRZEJ SKORUPSKI - NIP: 7410008068					1	1
201	PPHU MARWOOD MARCIN MIŚ - NIP: 7411516944			1		2	3
202	PRONET 24 SP. Z O.O. - NIP: 7412143095			1			1
203	PRZEDSIĘBIORSTWO HANDLOWE RAXAM MAREK RAĆKOWSKI - NIP: 7411394369					1	1
204	PRZEDSIĘBIORSTWO HANDLOWE ZP ZOFIA PLICHTA - NIP: 7410001528					1	1
205	PRZEDSIĘBIORSTWO PRODUKCJI DRZEWNEJ DREWKUL KAROL KULKOWSKI - NIP: 7411784024					1	1
206	PRZEDSIĘBIORSTWO WIELOBRANŻOWE ALICJA ALICJA KULESZA-GULCZYŃSKA - NIP: 7411830505		2			1	3



Powiatowy Urząd Pracy w Ostródzie



LP	Nazwa i NIP pracodawcy	Dofinansowanie dla DPS/WRIPIZ	Doposażone miejsca pracy	Prace interwencyjne	Roboty publiczne	Staż	Suma
207	PRZEDSIĘBIORSTWO WIELOBRANŻOWE ALICJA JAROSŁAW GULCZYŃSKI - NIP: 5691240843			1			1
208	PRZEDSIĘBIORSTWO WIELOBRANŻOWE AUTO-EXPERT PIOTR KULESA - NIP: 7411926346					1	1
209	PRZEDSIĘBIORSTWO WIELOBRANŻOWE RAXAM MICHAŁ RAĆKOWSKI - NIP: 7412034963		1			3	4
210	PRZEDSIĘBIORSTWO WODOCIĄGÓW I KANALIZACJI W TYROWIE SP. Z O.O. - NIP: 7410003875					1	1
211	PRZEDSZKOLE JEDYNECZKA W MORĄGU - NIP: 7411486746					1	1
212	PRZEDSZKOLE NR 2 W MORĄGU - NIP: 7411486752					1	1
213	PRZEDSZKOLE NR 6 W MORĄGU POD ZIEŁONYM PARASOLEM - NIP: 7411486775					2	2
214	PRZEWOZY OSOBOWE MIRAS MIROŚLAW DROSIO - NIP: 7411766948					1	1
215	PRZYCHODNIA WETERYNARYJNA BELVET ANNA ASZKIEŁOWICZ - NIP: 7641802607					1	1
216	PTO LIPNICKI SP. Z O.O. - NIP: 7411512573					1	1
217	PTO LIPNICKI SPÓŁKA Z O.O. SP. K. - NIP: 7411512573					1	1
218	PUBLICZNA SZKOŁA PODSTAWOWA IM. JAROSŁAWA IWASZKIEWICZA - NIP: 7411969002					2	2
219	PUBLICZNA SZKOŁA PODSTAWOWA IM. ŻOŁNIERZY IDP IM. TADEUSZA KOŚCIUSZKI W MIŁOMŁYNIU - NIP: 7411901984					1	1
220	PUBLICZNA SZKOŁA PODSTAWOWA W LIWIE - NIP: 7411912841			1			1
221	PUBLICZNA SZKOŁA PODSTAWOWA W MARWALDZIE - NIP: 7411964594			1			1
222	R-GOL SP. Z O.O. - NIP: 7412132944					3	3
223	ROMA SP. Z O.O. - NIP: 7393658756					1	1
224	SALON FRYZJERSKI DAMSKO-MĘSKI U IWONY - NIP: 7393235783					1	1
225	SALON KOSMETYCZNY GLAMOUR KAROLINA DOBKOWSKA - NIP: 7412079641					1	1
226	SALON MASAŻU TOUCH OF NATURE OLENA BONDARENKO - NIP: 5552112320					1	1
227	SALONIK PRASOWY MARZENA RÓŻAŃSKA - NIP: 7411980423					1	1
228	SARNA SP. Z O.O. - NIP: 7412126903			1		1	2
229	SĄD REJONOWY W OSTRÓDZIE - NIP: 7411748873					8	8
230	SCHODBUD TOMASZ PTASZEK - NIP: 7411811784			1			1
231	SD SP. Z O.O. - NIP: 7412160001					2	2
232	SERWIS DZIURZYŃSKI ŁUKASZ DZIURZYŃSKI - NIP: 7411837306			1			1
233	SERWIS OPON MARCIN WOJTKOWSKI - NIP: 7411873259					1	1
234	SIENKIEWICZ FPHU LESZEK SIENKIEWICZ - NIP: 7411747218					1	1
235	SIVA BARTOSZ KOSTRZĘBSKI - NIP: 7411954414		1				1



Powiatowy Urząd Pracy w Ostródzie



LP	Nazwa i NIP pracodawcy	Dofinansowanie dla DPS/WRIPIZ	Doposażone miejsca pracy	Prace interwencyjne	Roboty publiczne	Staż	Suma
236	SKLEP SPORTOWY OLIMP EDYTA KANIEWSKA - NIP: 7411787407					1	1
237	SKLEP SPOŻYWCZO-PRZEMYSŁOWY DERESZKIEWICZ MAŁGORZATA - NIP: 7411293987					1	1
238	SKLEP SPOŻYWCZO-PRZEMYSŁOWY EWA SIARKIEWICZ - NIP: 7412041733					1	1
239	SKLEP SPOŻYWCZO-PRZEMYSŁOWY IWONA KOSTROS - NIP: 7410009116					1	1
240	SKLEP SPOŻYWCZO-PRZEMYSŁOWY MAŁGORZATA CHILIŃSKA - NIP: 7411004724					1	1
241	SKLEP SPOŻYWCZO-PRZEMYSŁOWY U BEATY BEATA KAMINSKA - NIP: 7411328243					1	1
242	SKLEP SPOŻYWCZO-PRZEMYSŁOWY U ELI ELŻBIETA BAŁABON - NIP: 7411031537		1				1
243	SKLEP SPOŻYWCZY ODO NATALIA JODKOWSKA - NIP: 7412007512					1	1
244	SMARTGEO JACEK KAMIŃSKI - NIP: 7412050413					1	1
245	SPECJALNY OŚRODEK SZKOLNO-WYCHOWAWCZY W MIŁAKOWIE - NIP: 7411443056					4	4
246	SPÓŁDZIELNIA SOCJALNA CYNAMONEK - NIP: 7412157223					2	2
247	SPÓŁDZIELNIA SOCJALNA HUMANUS - NIP: 7393870261					1	1
248	STAROSTWO POWIATOWE W OSTRÓDZIE - NIP: 7411769651			9	6	1	16
249	STOWARZYSZENIE PRZYJACIÓŁ SZKOŁY W KALNIKU - NIP: 7412130365			1		2	3
250	STOWARZYSZENIE RODZICÓW I PRZYJACIÓŁ SZKOŁY W JURKACH - NIP: 7412125565			2			2
251	STUDIO KOSMETYCZNE WHY NOT INK JOWITA MACKIEWICZ - NIP: 8411566598					1	1
252	STUDIO PIELĘGNACJI URODY WENUS ANNA LIPIEC - NIP: 7411688349					1	1
253	STUDIO PINUP EMILIA MATERNA - NIP: 7451750770					1	1
254	STYLIZACJA PAZNOKCI ALEKSANDRA BEDNARCZYK - NIP: 7412158889					1	1
255	SUCHENEK MAŁGORZATA - NIP: 7411555045		1				1
256	SZKOŁA PODSTAWOWA IM. HELENY PONIEWAŻ W SŁONECZNIKU - NIP: 7411486700					1	1
257	SZKOŁA PODSTAWOWA IM. MIKOŁAJA KOPERNIKA W MAŁDYTACH - NIP: 7411872952					1	1
258	SZKOŁA PODSTAWOWA IM. WŁADYSŁAWA JAGIEŁŁY W STEBARKU - NIP: 7412155371					1	1
259	SZKOŁA PODSTAWOWA NR 1 W MORĄGU - NIP: 7412142061					1	1
260	SZKOŁA PODSTAWOWA NR 2 IM. GUSTAWA GIZEWIUSZA W OSTRÓDZIE - NIP: 7411480502					2	2
261	SZKOŁA PODSTAWOWA NR 3 IM. JANA BRZECHWY W MORĄGU - NIP: 7411486611					3	3
262	SZKOŁA PODSTAWOWA NR 4 IM. STEFANA ŻEROMSKIEGO W MORĄGU - NIP: 7411486628					3	3
263	SZKOŁA PODSTAWOWA W ŁĄCZNIEM - NIP: 7411486692			1		2	3
264	SZPITAL MIEJSKI W MORĄGU SP. Z O.O. - NIP: 7412125217					2	2



Powiatowy Urząd Pracy w Ostródzie



LP	Nazwa i NIP pracodawcy	Dofinansowanie dla DPS/WRIPZ	Doposażone miejsca pracy	Prace interwencyjne	Roboty publiczne	Staże	Suma
265	ŚRODOWISKOWY DOM SAMOPOMOCY BRATEK W OSTRÓDZIE - NIP: 7412127452					2	2
266	TADEUSZ SASIN SKLEP SPORTOWY LOGIC GALERIA MAZURSKA - NIP: 7391056728					2	2
267	TECHBOX SP. Z O.O. - NIP: 7412165518					1	1
268	TELEWIZJA MAZURY PIOTR WASZEŚCIK - NIP: 7391335121			1			1
269	TOREX SP. Z O.O. - NIP: 9520014473					1	1
270	TOWARZYSTWO PRZYJACIÓŁ DZIECI ODDZIAŁ OKRĘGOWY W MORĄGU - NIP: 7411884808					1	1
271	TRANSPORT KRAJOWY I MIĘDZYNARODOWY NIKOLEX MARIUSZ PODLEWSKI - NIP: 7411309837					1	1
272	TRANSPORT USŁUGOWY MIECZYŚLAW MROCZKA - NIP: 7410006661		1				1
273	U KOWALA KAMILA ZAWADZKA - NIP: 7411518363					1	1
274	URZĄD GMINY DĄBRÓWNO - NIP: 7411067937			4		2	6
275	URZĄD GMINY GRUNWALD - NIP: 7411002518			2		1	3
276	URZĄD GMINY ŁUKTA - NIP: 7411001424					1	1
277	URZĄD GMINY MAŁDYTY - NIP: 7411533204			3		7	10
278	URZĄD GMINY OSTRÓDA - NIP: 7411004322			9	1	2	12
279	URZĄD MIASTA I GMINY MIŁOMŁYŃ - NIP: 7411001370			1	1	6	8
280	URZĄD MIEJSKI W MIŁAKOWIE - NIP: 7411001387			4		3	7
281	URZĄD MIEJSKI W MORĄGU - NIP: 7410010941			5	2	7	14
282	URZĄD MIEJSKI W OSTRÓDZIE - NIP: 7410010958			1		2	3
283	USŁUGI BRUKARSKIE - OGÓLNOBUDOWLANE GRZEGORZ WSZELAK - NIP: 7411909690		1				1
284	USŁUGI ELEKTRYCZNE ŁUKASZ KRZYSZTOSZEK - NIP: 7411858449					1	1
285	USŁUGI KOMINIARSKO-GAZOWNICZE DAWID KROKWIŃSKI - NIP: 7411877151					1	1
286	USŁUGI OGÓLNOBUDOWLANE ADAM KRAWCZYK - NIP: 7411753963					5	5
287	USŁUGI OGÓLNOBUDOWLANE MAREK SKRZESZEWSKI - NIP: 7411048035					1	1
288	USŁUGI OGÓLNOBUDOWLANE SYLWESTER MAJEWSKI - NIP: 7441795311		1				1
289	USŁUGI OPIEKUŃCZO-BYTOWE DLA OSÓB STARSZYCH MALGORZATA WERKOWSKA-WIKTORSKA - NIP: 7411361789			1		1	2
290	USŁUGI STOLARSKIE JACEK OBRĘBSKI - NIP: 7411412015					1	1
291	USŁUGO OGÓLNOBUDOWLANE MAR-BUD MARIUSZ GAJEK - NIP: 7441666660					1	1
292	VERO SPÓŁKA CYWILNA - NIP: 7412125401					1	1
293	WARMECH SP. J. TADEUSZ JAWORSKI PAWEŁ JAWORSKI - NIP: 7412102050		1				1
294	WARMIŃSKIE CENTRUM UBEZPIECZENIOWO KREDYTOWE JOANNA RZEPECKA - NIP: 6121771490					1	1



Powiatowy Urząd Pracy w Ostródzie



LP	Nazwa i NIP pracodawcy	Dofinansowanie dla DPS WRIPZ	Doposażone miejsca pracy	Prace interwencyjne	Roboty publiczne	Staże	Suma
295	WARMIŃSKO-MAZURSKI ODDZIAŁ OKRĘGOWY POLSKIEGO CZERWONEGO KRZYŻA - NIP: 7390208662					1	1
296	WARMIŃSKO-MAZURSKIE STOWARZYSZENIE POMOCY DZIECKU I RODZINIE - NIP: 7411873029					1	1
297	WARSZTAT FRYZJERSKI MAŁGORZATA NOWAK - NIP: 7412004904					1	1
298	WELER SP. Z O.O. - NIP: 7412121811					1	1
299	WILBRUK PRZEMYSŁAW WILCZEK - NIP: 7411710669			1			1
300	WOJEWÓDZKI SZPITAL REHABILITACYJNY DLA DZIECI W AMERYCE - NIP: 7392954381					1	1
301	ZACHODNIOMAZURSKA LOKALNA ORGANIZACJA TURYSTYCZNA - NIP: 7412005737			1			1
302	ZAKŁAD FRYZJERSKI GRAŻYNA SZEWCZAK - NIP: 7411024425			1			1
303	ZAKŁAD HANDLOWO-USŁUGOWY AGROMECH KRZYSZTOF KOWALEWSKI - NIP: 7411144709		1			2	3
304	ZAKŁAD MASARSKI KAMIL KOŁTEK - NIP: 7411649438			1		1	2
305	ZAKŁAD MASARSKI MICHAŁ KRECZKOWSKI - NIP: 7411154518		1	2			3
306	ZAKŁAD RYBACKI BOGACZEWO SP. Z O.O. - NIP: 7410008269					1	1
307	ZAKŁAD UBEZPIECZEŃ SPOŁECZNYCH ODDZIAŁ W ELBLĄGU - NIP: 5782868607					2	2
308	ZAKŁAD URZĄDZANIA I UTRZYMANIA ZIELENI JÓZEF PRZYWOŻNY, ADRIANNA KONCZANIN - NIP: 7410005064					1	1
309	ZAKŁAD USŁUG STOLARSKICH ZDZISŁAW RAWSKI - NIP: 7411067771		1				1
310	ZAKŁAD USŁUGOWO HANDLOWY ANGRAF AML MARIAN LISZEWSKI - NIP: 7411444073					1	1
311	ZARZĄD DRÓG POWIATOWYCH W OSTRÓDZIE - NIP: 7411772021					24	24
312	ZESPÓŁ PLACÓWEK PEDAGOGICZNYCH W OSTRÓDZIE - NIP: 7412129563					3	3
313	ZESPÓŁ SZKOLNO-PRZEDSZKOLNY IM. JANA PAWŁA II W MIŁAKOWIE - NIP: 7411832496			4		4	8
314	ZESPÓŁ SZKOLNO-PRZEDSZKOLNY NR 4 W OSTRÓDZIE - NIP: 7412133151			1			1
315	ZESPÓŁ SZKOLNO-PRZEDSZKOLNY W ŁUKCIE - NIP: 7411920450					2	2
316	ZESPÓŁ SZKÓŁ ROLNICZYCH IM. WINCENEGO WITOSA W OSTRÓDZIE - NIP: 7411067831					2	2
317	ZESPÓŁ SZKÓŁ ZAWODOWYCH IM. STANISŁAWA STASZICA I CENTRUM KSZTAŁCENIA USTAWICZNEGO W OSTRÓDZIE - NIP: 7411068078					1	1
318	ZM VOLLEY OSTRÓDA SP. Z O.O. - NIP: 7412125602			1			1
319	ZUS ODDZIAŁ W ELBLĄGU - NIP: 5272868607					1	1
320	ŻŁOBEK MIEJSKI NR 2 W OSTRÓDZIE - NIP: 7412161710			2			2
321	ŻŁOBEK MIEJSKI W MORĄGU - NIP: 7412128457					1	1



Powiatowy Urząd Pracy w Ostródzie



LP	Nazwa i NIP pracodawcy	Dofinansowanie dla DPS/WRIPZ	Doposażone miejsca pracy	Prace interwencyjne	Roboty publiczne	Stáže	Suma
322*	EUREKA ALEKSANDRA DRESZLER - NIP: 8771380967			1			1
323*	KAIOS SP. Z O.O. - NIP: 7412157140			1			1
324*	SALON FRYZJERSKI PATRYSZJA BEATA ZAWIESKA - NIP: 7411926748			1			1
325*	TOWARZYSTWO PRZYJACIÓŁ DZIECI ODDZIAŁ OKRĘGOWY W MORĄGU - NIP: 7411884808			1			1
326*	USŁUGI OGÓLNOBUDOWLANE KRZYSZTOF BABSKI - NIP: 7411428619			1			1
Suma		4	60	92	10	424	590

* - pracodawcy, z którymi rozwiązano zawarte umowy