Regionalny Plan Działań na rzecz Zatrudnienia na rok 2016 dla województwa mazowieckiego

Sprawozdanie roczne z realizacji

WOJEWÓDZKI URZĄD PRACY
w WARSZAWIE

Mazowsze.
serce Polski

SPIS TREŚCI

WSTĘP 3

ROZDZIAŁ 1. OPIS REALIZACJI ZADAŃ 5

Zadanie 1.1. Wdrażanie projektów realizowanych w ramach Europejskiego Funduszu Społecznego 5

Zadanie 1.2. Świadczenie poradnictwa zawodowego 10

Zadanie 1.3. Opracowywanie, gromadzenie, aktualizacja i upowszechnianie informacji zawodowej 13

Zadanie 2.1. Koordynowanie realizacji programów aktywizacji zawodowej finansowanych z rezerwy Funduszu Pracy 14

Zadanie 2.2. Realizacja działań sieci EURES – międzynarodowe pośrednictwo pracy 15

Zadanie 2.3. Koordynowanie poradnictwa zawodowego w publicznych służbach zatrudnienia na terenie województwa 18

Zadanie 2.4. Prowadzenie badań rynku pracy i edukacji 19

Zadanie 3.1. Zlecanie działań aktywizacyjnych 20

Zadanie 3.2. Obsługa Krajowego Funduszu Szkoleniowego 21

Zadanie 3.3. Realizacja programów regionalnych 22

Zadanie 4.1. Prowadzenie rejestru agencji zatrudnienia 24

Zadanie 4.2. Prowadzenie rejestru instytucji szkoleniowych (RIS) 25

Zadanie 4.3. Monitoring rynku pracy 26

Zadanie 4.4. Organizowanie, prowadzenie i finansowanie szkoleń pracowników WUP i PUP 27

Zadanie 5.1. Wypłata świadczeń pracowniczych i windykacja należności 29

Zadanie 5.2. Koordynowanie systemów zabezpieczenia społecznego w zakresie świadczeń dla bezrobotnych 33

ROZDZIAŁ II. ZADANIA POWIATOWYCH URZĘDÓW PRACY 36

1.1. Subregion warszawski 40

1.2. Subregion ciechanowski 52

1.3. Subregion ostrołęcki 55

1.4. Subregion płocki 58

1.5. Subregion radomski 61

1.6. Subregion siedlecki 66

ROZDZIAŁ III. FINANSOWANIE ZADAŃ 69

ZAŁĄCZNIKI 70

WSTĘP

Regionalny Plan Działań na rzecz Zatrudnienia na rok 2016 dla województwa mazowieckiego (RPDZ/2016) był realizowany na podstawie uchwały nr 240/126/16 Zarządu Województwa Mazowieckiego z 16 lutego 2016 r. Zgodnie z zasadami monitoringu RPDZ/2016 Wojewódzki Urząd Pracy w Warszawie przygotowuje sprawozdanie roczne z realizacji działań. Sprawozdanie zawiera informacje na temat sposobu, efektów oraz kosztów realizacji poszczególnych zadań, a także wsparcia grup priorytetowych z terenu Mazowsza. Wydziały/zespoły realizujące zadania, wpisujące się w założenia RPDZ/2016, odpowiedzialne były za uzyskanie zakładanych rezultatów oraz sporządzenie sprawozdania cząstkowego. Roczne sprawozdanie z realizacji Regionalnego Planu Działań na rzecz Zatrudnienia jest opiniowane przez Wojewódzką Radę Rynku Pracy Województwa Mazowieckiego.
W Regionalnym Planie Działań na rzecz Zatrudnienia na rok 2016 dla województwa mazowieckiego, w ślad za Krajowym Planem Działań na rzecz Zatrudnienia na lata 2015-2017 wskazane zostały dwa główne priorytety zwiększenie adaptacyjności na rynku pracy oraz zwiększenie efektywności zarządzania rynkiem pracy w celu wsparcia wzrostu zatrudnienia. W ramach priorytetów były realizowane wymienione w tabeli 1. działania oraz zadania.

Tabela 1. Działania i zadania Regionalnego Planu Działania na rzecz Zatrudnienia na rok 2016

Priorytety	Działania	Zadania
Zwiększenie adaptacyjności na rynku pracy	1.Aktywizacja osób bezrobotnych i nieaktywnych zawodowo	1.1. Wdrażanie projektów realizowanych w ramach EFS
		1.2. Świadczenie poradnictwa zawodowego
		1.3. Opracowywanie, gromadzenie, aktualizacja i upowszechnianie informacji zawodowej na terenie województwa
	2.Koordynowanie regionalnej polityki rynku pracy	2.1. Koordynowanie realizacji programów aktywizacji zawodowej finansowanych z rezerwy Funduszu Pracy
		2.2. Realizacja działań sieci EURES – międzynarodowe pośrednictwo pracy
		2.3. Koordynowanie poradnictwa zawodowego w publicznych służbach zatrudnienia na terenie województwa
		2.4. Prowadzenie badań rynku pracy i edukacji
	3.Rozwijanie innowacyjnych polityk rynku pracy	3.1. Zlecanie działań aktywizacyjnych
		3.2. Obsługa Krajowego Funduszu Szkoleniowego
		3.3. Realizacja programów regionalnych
Zwiększenie efektywności zarządzania rynkiem pracy	4.Obsługa instytucji rynku pracy	4.1. Prowadzenie rejestru agencji zatrudnienia
		4.2. Prowadzenie rejestru instytucji szkoleniowych
		4.3. Monitoring rynku pracy
		4.4. Organizowanie, prowadzenie i finansowanie szkoleń pracowników WUP i PUP
	5.Ochrona roszczeń pracowników oraz świadczeń dla bezrobotnych	5.1. Wypłata świadczeń pracowniczych i windykacja należności
		5.2. Koordynacja systemu zabezpieczenia społecznego w zakresie świadczeń dla bezrobotnych

Uwzględniając sytuację na regionalnym rynku pracy, a także działania wynikające z programów wieloletnich o zasięgu ogólnopolskim i wojewódzkim, które kierowane są m.in. do osób: do 30 roku życia, powyżej 50 roku życia, z niepełnosprawnościami, długotrwale bezrobotnych, o niskich kwalifikacjach zawodowych oraz sprawujących opiekę nad dziećmi do lat 3 oraz na podstawie informacji uzyskanych z powiatowych/miejskich urzędów pracy, określone były grupy osób bezrobotnych wymagających szczególnego wsparcia przez publiczne służby zatrudnienia. W roku 2016 w województwie mazowieckim byli to:

a) długotrwale bezrobotni,
b) bezrobotni z obszarów wiejskich,
c) osoby bezrobotne z wykształceniem poniżej średniego.

Sprawozdanie z realizacji RPDZ/2016 zawiera zatem informacje dotyczące efektów wymienionych wyżej zadań z uwzględnieniem osób wymagających szczególnego wsparcia. Materiał sprawozdawczy został przedstawiony w układzie regionalnym, który umożliwia dokonywanie porównań i pozwala na uchwycenie kierunków działań w poszczególnych częściach województwa. Województwo mazowieckie podzielono na sześć subregionów:

1) warszawski – obejmujący m. st. Warszawa oraz powiaty garwoliński, grodziski, grójecki, legionowski, miński, nowodworski, otwocki, piaseczyński, pruszkowski, pułtuski, sochaczewski, warszawski zachodni, węgrowski, wołomiński, wyszkowski, żyrardowski,
2) ciechanowski – obejmujący powiaty ciechanowski, mławski, płoński oraz żuromiński,
3) ostrołęcki – obejmujący powiaty makowski, ostrołęcki, ostrowski, przasnyski oraz miasto Ostrołęka,
4) płocki – obejmujący powiaty gostyniński, płocki, sierpecki oraz miasto Płock,
5) radomski – obejmujący powiaty białobrzeski, kozienicki, lipski przysuski, radomski, szydłowiecki, zwoleński oraz miasto Radom,
6) siedlecki – obejmujący powiaty siedlecki, łosicki, sokołowski oraz miasto Siedlce.

ROZDZIAŁ 1. OPIS REALIZACJI ZADAŃ

Priorytet I. Zwiększenie adaptacyjności na rynku pracy

Działanie kierunkowe 1. Aktywizacja osób bezrobotnych i nieaktywnych zawodowo

Zadanie 1.1. Wdrażanie projektów realizowanych w ramach Europejskiego Funduszu Społecznego

1.1.1. Program Operacyjny Wiedza Edukacja Rozwój 2014-2020 (PO WER)

Wojewódzki Urząd Pracy w Warszawie pełnił rolę Instytucji Pośredniczącej dla PO WER 2014-2020 – **Oś Priorytetowa I *Osoby młode na rynku pracy***:

- Działanie 1.1 – *Wsparcie osób młodych pozostających bez pracy na regionalnym rynku pracy – projekty pozakonkursowe*, Poddziałanie 1.1.1 – *Wsparcie udzielane z Europejskiego Funduszu Społecznego Programu Operacyjnego Wiedza Edukacja Rozwój* WUP
- Działanie 1.2 – *Wsparcie osób młodych pozostających bez pracy na regionalnym rynku pracy – projekty konkursowe*, Poddziałanie 1.2.1 – *Wsparcie udzielane z Europejskiego Funduszu Społecznego*.

W ramach Poddziałania 1.1.1 WUP w Warszawie wdrażał projekty pozakonkursowe PO WER, realizowane przez powiatowe/miejskie urzędy pracy z terenu województwa mazowieckiego. Ich uczestnikami były osoby młode w wieku 18-29 lat, bez pracy, zarejestrowane w PUP jako bezrobotne (należące do I lub II profilu pomocy), które nie uczestniczą w kształceniu i szkoleniu (tzw. młodzież NEET[1]). Ponadto realizowane projekty spełniały poniższe kryteria dostępu:

- udział osób niepełnosprawnych w proporcji co najmniej takiej samej, jak proporcja osób niepełnosprawnych w wieku 18-29 lat kwalifikujących się do objęcia wsparciem w ramach projektu i zarejestrowanych w rejestrze danego PUP w stosunku do ogólnej liczby zarejestrowanych osób bezrobotnych w wieku 18-29 lat (wg stanu na 30.11.2015 r.),
- co najmniej dla 15% uczestników przewidziano działania mające na celu podniesienie/nabycie kwalifikacji zawodowych, kończących się egzaminem,
- udzielenie, zgodnie ze standardami określonymi w programie Gwarancje dla młodzieży, wsparcia w ciągu 4 miesięcy dla osób do 25 r. życia od dnia rejestracji w urzędzie pracy, natomiast dla osób powyżej 25 r. życia od dnia przystąpienia do projektu.

W trakcie roku na bieżąco prowadzone były czynności związane z rozliczaniem projektów, weryfikacją wniosków o płatność, zmianami we wnioskach o dofinansowanie na wniosek beneficjentów oraz aneksowaniem umów.

W ramach Poddziałania 1.2.1 w 2016 r. zakończono konkurs nr POWR.01.02.01-IP.24-14-001/15. Kwota środków przeznaczonych na dofinansowanie w ramach konkursu wynosiła 12 mln zł, jednak w związku z decyzją Instytucji Pośredniczącej o zwiększeniu alokacji na konkurs, zaktualizowano listę projektów, które uzyskały wymaganą liczbę punktów, z wyróżnieniem projektów wybranych do dofinansowania. W konsekwencji podpisano 21 umów o dofinansowanie na łączną kwotę 19 260 tys. zł. Zgodnie z zaakceptowanymi harmonogramami płatności przekazane zostały transze dofinansowania, weryfikowano składane przez beneficjentów wnioski o płatność, monitorowano

[1] Osoba młoda w wieku 15-29 lat, która spełnia łącznie trzy warunki, czyli nie pracuje (tj. jest bezrobotna lub bierna zawodowo), nie kształci się (tj. nie uczestniczy w kształceniu formalnym w trybie stacjonarnym), ani nie szkoli (tj. nie uczestniczy w pozaszkolnych zajęciach mających na celu uzyskanie, uzupełnienie lub doskonalenie umiejętności i kwalifikacji zawodowych lub ogólnych, potrzebnych do wykonywania pracy; w procesie oceny, czy dana osoba się nie szkoli, a co za tym idzie kwalifikuje się do kategorii NEET, należy zweryfikować czy brała ona udział w tego typu formie aktywizacji, finansowanej ze środków publicznych, w okresie ostatnich 4 tygodni).

realizację poszczególnych działań, realizację umów o dofinansowanie projektów i realizację wskaźników, podpisywano aneksy do umów o dofinansowanie projektów, opracowano i przekazywano dane do prognoz wydatków, przygotowywano dane do sprawozdań.
W marcu 2016 r. został ogłoszony konkurs nr POWR.01.02.01-IP.24-14-001/16. Kwota środków przeznaczonych na dofinansowanie w ramach konkursu wynosiła 20 mln zł. W trakcie naboru wpłynęły 204 wnioski o dofinansowanie na kwotę 240 944 tys. zł, spośród których do oceny formalnej przekazano 194 wnioski, a do oceny merytorycznej – 134. Do końca 2016 r. konkurs nie został zakończony m.in. ze względu na trwającą procedurę odwoławczą oraz proces negocjacji. Zgodnie z założeniami konkursu uczestnikami projektów mogą być wyłącznie osoby niezarejestrowane w urzędach pracy oraz minimum 6% zakładanej grupy docelowej muszą stanowić osoby długotrwale bezrobotne.
Zadanie zostało wykonane zgodnie z planem z wyjątkiem wydłużenia czasu przeznaczonego na ocenę w ramach konkursu nr POWR.01.02.01-IP.24-14-001/16. Zgodnie z pierwotnymi założeniami rozstrzygnięcie konkursu miało nastąpić w 2016 r., jednakże ze względu na konieczność dodatkowych ocen wniosków przez trzeciego oceniającego, po pozytywnym rozstrzygnięciu protestów oraz w przypadkach rozbieżności ocen, przesunięto termin rozstrzygnięcia konkursu na rok 2017. Na rok 2017 nie planowano ogłaszania konkursów w ramach PO WER, dlatego nie prowadzono działań związanych z przygotowaniem szczegółowych kryteriów wyboru projektów. W okresie sprawozdawczym nie prowadzono także działań związanych z odzyskiwaniem kwot nienależnie wypłaconych beneficjentom.

Adresaci/odbiorcy zadania:

- osoby młode w wieku 18 – 29 lat pozostające bez pracy, zarejestrowane w powiatowych urzędach pracy jako bezrobotne (należące do I lub II profilu pomocy) w tym długotrwale bezrobotne oraz osoby niepełnosprawne, tzw. młodzież NEET - osoby młode, w tym niepełnosprawne, w wieku 15-29 lat bez pracy, w tym w szczególności osoby, które nie uczestniczą w kształceniu i szkoleniu w tym również osoby niezarejestrowane w urzędach pracy,
- osoby młode, w tym niepełnosprawne, w wieku 15-29 lat bez pracy, które nie uczestniczą w kształceniu i szkoleniu - tzw. młodzież NEET, w tym w szczególności osoby niezarejestrowane w urzędach pracy, z wyłączeniem grupy określonej dla trybu konkursowego w poddziałaniu 1.3.1.pracy.

Wskaźniki/mierniki realizacji zadania:

Nazwa wskaźnika	Wartość osiągnięta w 2016 roku
liczba zweryfikowanych wniosków o płatność w ramach Poddziałania 1.1.1 PO WER	**486**
stopień realizacji limitów wydatków przyznanych na realizację Poddziałania 1.2.1 PO WER	**99,99%**

Kwota wydatkowana na realizację zadania w roku 2016 wg źródeł finansowania (w zł):

Ogółem	w tym:				
	FP	EFS	FGŚP	budżet jst	budżet państwa
Poddziałanie 1.1.1 - 92 663 077,63	92 663 077,63				
Poddziałanie 1.2.1 - 7 650 845,30	-	6 844 885,57	-	-	805 959,73

1.1.2. Regionalny Program Operacyjny Województwa Mazowieckiego 2014-2020 (RPO WM)

WUP w Warszawie w roku 2016 pełnił rolę Instytucji Pośredniczącej dla:

- Działania 8.1 *Aktywizacja zawodowa osób bezrobotnych przez PUP,*
- Działania 8.2 *Aktywizacja zawodowa osób nieaktywnych zawodowo RPO WM,*

- Działania 8.3 *Ułatwianie powrotu do aktywności zawodowej osób sprawujących opiekę nad dziećmi do lat 3*

w ramach Osi Priorytetowej VIII *Rozwój rynku pracy* Regionalnego Programu Operacyjnego Województwa Mazowieckiego na lata 2014-2020.

W ramach **Działania 8.1** projekty pozakonkursowe RPO WM były kierowane do osób zarejestrowanych jako bezrobotne z ustalonym I i II profilem pomocy. Podejmowane działania miały na celu wspieranie przejścia od bezrobocia do zatrudnienia osób należących do grup defaworyzowanych, tj. osób powyżej 50 roku życia, osób z niepełnosprawnościami, osób długotrwale bezrobotnych, osób o niskich kwalifikacjach zawodowych, kobiet. Ze względu na demarkację[2] z PO WER 2014-2020, działania były skierowane do osób w wieku 30 lat i powyżej. Na finansowanie projektów w ramach Działania 8.1 przeznaczono 54 886 tys. zł. W ramach realizowanych projektów wsparciem zostało objętych 8 836 osób, z tego 5 456 osób długotrwale bezrobotnych i 4 239 osób z terenów wiejskich. Ponadto w ramach Działania 8.1 na bieżąco monitorowano realizację umów o dofinansowanie projektu, weryfikowano wydatki zadeklarowane przez beneficjentów oraz monitorowano realizację wskaźników.

W ramach **Działania 8.2** w 2016 r. został zakończony konkurs nr RPMA.08.02.00-IP.02-14-001/15. Kwota środków przeznaczonych na dofinansowanie w ramach konkursu wynosiła 21 mln zł. Uchwałą nr 1415/178/16 Zarządu Województwa Mazowieckiego z 6 września 2016 r. zatwierdzono listę projektów, z wyróżnieniem tych, które zostały wybrane do otrzymania dofinansowania w ramach dostępnej alokacji. Lista zawierała 18 projektów o łącznej wnioskowanej kwocie dofinansowania 20 300 tys. zł. W odpowiedzi na ogłoszony nabór wpłynęło 210 wniosków na kwotę 217 mln zł. Do oceny merytorycznej zostało skierowanych 117 wniosków. Ostatecznie podpisano 15 umów o dofinansowanie na łączną kwotę 17 684 tys. zł. Wybrane w trybie konkursowym projekty mają na celu wspieranie przejścia od bezrobocia do zatrudnienia osób należących do grup defaworyzowanych, tj. osób powyżej 50 roku życia, z niepełnosprawnościami, długotrwale bezrobotnych, o niskich kwalifikacjach zawodowych oraz kobiet. Ze względu na demarkację[3] z PO WER 2014-2020 działania były skierowane do osób w wieku 30 lat i powyżej. Ww. projekty przyczyniły się do realizacji celu szczegółowego Działania: *Wzrost zatrudnienia osób, które zostały zidentyfikowane jako defaworyzowane na rynku pracy*.

Działanie 8.3 RPO WM 2014-2020 realizowane w ramach dwóch Poddziałań 8.3.1. *Ułatwianie powrotu do aktywności zawodowej* i 8.3.2 *Ułatwianie powrotu do aktywności zawodowej w ramach ZIT*[4] jest skierowane do osób fizycznych, powracających na rynek pracy po urlopach macierzyńskich, rodzicielskich, wychowawczych, sprawujących opiekę nad dziećmi w wieku do lat 3 oraz osób pozostających bez zatrudnienia i sprawujących opiekę nad dziećmi w wieku do lat 3.
W 2016 r. został ogłoszony konkurs nr RPMA.08.03.02-IP.02-14-001/16. Kwota środków przeznaczonych na dofinansowanie w ramach konkursu wynosiła 18 855 tys. zł. W odpowiedzi na nabór wniosków o dofinansowanie wpłynęło 56 wniosków na kwotę 105,8 mln zł.
W ramach *Poddziałania* 8.3.1. przeprowadzono od 30 września do 21 października 2016 nabór wniosków o dofinansowanie w konkursie nr RPMA.08.03.01-IP.02-14-001/16. Kwota środków przeznaczonych na dofinansowanie w ramach konkursu wynosiła 18 mln zł. Do Wojewódzkiego Urzędu Pracy w Warszawie wpłynęło 39 wniosków na kwotę 56,5 mln zł. Do oceny merytorycznej zostały skierowane 24 wnioski. W ramach Działania 8.3 przewidziano następujące typy operacji:

- tworzenie i funkcjonowanie podmiotów opieki nad dzieckiem do lat 3, w tym żłobków (m.in. przyzakładowych) i klubów dziecięcych,

[2] Tzw. linia demarkacyjna to zestaw kryteriów rozdzielających interwencje pomiędzy programami operacyjnymi. Kryteria odnoszą się do zasięgu terytorialnego/charakteru projektów, wartości (kosztów kwalifikowanych) projektów, rodzaju beneficjenta.
3 Patrz przypis nr 3.
[4] Zintegrowane Inwestycje Terytorialne

- tworzenie nowych miejsc opieki w podmiotach opieki nad dzieckiem do lat 3 już istniejących,
- tworzenie i rozwijanie miejsc opieki nad dziećmi w innych formach opieki, wymienionych w ustawie o opiece nad dziećmi do lat 3, obejmujące:
  - sprawowanie opieki przez nianię (Poddziałanie 8.3.1),
  - sprawowanie opieki przez opiekuna dziennego (Poddziałanie 8.3.1 i 8.3.2),
- pokrycie części kosztów związanych z bieżącym świadczeniem usług opieki nad dziećmi do lat 3.

Realizowane działania:

- wdrażanie poszczególnych działań w ramach programu,
- przeprowadzenie naborów wniosków o dofinansowanie projektów konkursowych,
- ocena formalna i merytoryczna wniosków o dofinansowanie,
- wybór projektów do dofinansowania zgodnie z kryteriami,
- monitorowanie realizacji wskaźników,
- podpisywanie umów/ aneksów do umów z beneficjentami,
- monitorowanie realizacji umów o dofinansowanie projektów,
- weryfikacja, czy wydatki zadeklarowane przez beneficjentów zostały rzeczywiście poniesione i czy są zgodne ze wszystkimi obowiązującymi zasadami,
- wdrażanie innych zadań w ramach realizacji celów szczegółowych

Adresaci/odbiorcy zadania:
- osoby bezrobotne zarejestrowane w urzędzie pracy, dla których został ustalony I lub II profil pomocy, w wieku 30 lat i powyżej, z grup defaworyzowanych: osoby powyżej 50 roku życia, osoby z niepełnosprawnościami, osoby długotrwale bezrobotne, osoby o niskich kwalifikacjach zawodowych, kobiety,
- osoby bierne zawodowo w wieku 30 lat i więcej, należące co najmniej do jednej z poniższych grup: osoby powyżej 50 roku życia, osoby długotrwale bezrobotne, osoby z niepełnosprawnościami, osoby o niskich kwalifikacjach, kobiety,
- osoby fizyczne powracające na rynek pracy po urlopach macierzyńskich, rodzicielskich, wychowawczych sprawujące opiekę nad dziećmi w wieku do lat 3 oraz osoby pozostające bez zatrudnienia i sprawujące opiekę nad dziećmi w wieku do lat 3.

Wskaźniki/mierniki realizacji zadania:

Nazwa wskaźnika	Wartość osiągnięta w 2016 roku
liczba zweryfikowanych wniosków o płatność w ramach Działania 8.1 RPO WM	**504**
liczba zweryfikowanych wniosków o płatność w ramach Działania 8.2 RPO WM	**0**
stopień realizacji limitów wydatków przyznanych na realizację Działania 8.2 RPO WM	**27,97%**
stopień realizacji limitów wydatków przyznanych na realizację Działania 8.3 RPO WM	**nie dotyczy**
liczba zweryfikowanych wniosków o płatność w ramach Działania 8.3 RPO	**0**

Kwota wydatkowana na realizację zadania w roku 2016 wg źródeł finansowania (w zł):

Ogółem	**w tym:**				
	FP	EFS	FGŚP	budżet jst	budżet państwa
Działanie 8.1 – 51 635 582,35	51 635 582,35				
Działanie 8.2 – 1 257 304,59		1 161 076,36			96 228,23

1.1.3. Kontrola projektów finansowanych z EFS

W 2016 r. w ramach Działania 1.1 PO WER przeprowadzono 7 kontroli w miejscu realizacji projektów i 14 wizyt monitoringowych form wsparcia wytypowanych na podstawie analizy ryzyka sporządzonej dla 39 projektów pozakonkursowych oraz przeprowadzono 3 kontrole w miejscu realizacji projektów i 14 wizyt monitoringowych form wsparcia projektów konkursowych wytypowanych na podstawie

analizy ryzyka sporządzonej dla 21 projektów konkursowych w ramach Działania 1.2 PO WER. Ponadto w ramach Działania 1.2 przeprowadzono 1 kontrolę doraźną.
W 2016 r. w ramach Działania 8.1 RPO WM przeprowadzono 24 kontrole w miejscu realizacji projektów realizowanych przez powiatowe urzędy pracy oraz 24 wizyty monitoringowe form wsparcia, w ramach 20 projektów wytypowanych na podstawie analizy ryzyka sporządzonej dla 39 projektów pozakonkursowych. Ze względu na brak podpisanych umów i faktycznej realizacji projektów, nie prowadzono czynności kontrolnych w ramach Działań 8.2 i 8.3 RPO WM.

Kontrole w ramach PO WER oraz RPO WM zostały przeprowadzone zgodnie z założeniami Rocznych Planów Kontroli obejmujących lata obrachunkowe 01.07.2015 r. – 30.06.2016 r. i 01.07.2016 r. – 30.06.2017 r. oraz zgodnie z obowiązującymi wytycznymi oraz *Instrukcjami Wykonawczymi WUP w Warszawie*.
Kontrole odbywały się w siedzibach beneficjentów oraz w miejscach realizowanych form wsparcia (np. w miejscu realizacji szkoleń, staży, prac interwencyjnych). Zakres kontroli i wizyt obejmował sprawdzenie zgodności realizacji projektów z umową i wnioskiem o dofinansowanie projektu, weryfikację wydatków potwierdzających, że współfinansowane ze środków unijnych i krajowych towary i usługi zostały dostarczone oraz sprawdzenie faktycznego stanu realizacji projektów, tj. czy odpowiada ona informacjom ujętym we wnioskach o płatność, a wydatki zadeklarowane przez beneficjentów zostały rzeczywiście poniesione i są zgodne z wymaganiami programów operacyjnych oraz z zasadami unijnymi i krajowymi. Podczas kontroli sprawdzono także stopień osiągnięcia założonych wskaźników produktu/rezultatu.
Informacje pokontrolne z przeprowadzonych czynności kontrolnych były sporządzane i przekazywane do beneficjentów w terminie 30 dni kalendarzowych od dnia zakończenia kontroli. Wyniki kontroli sprawozdawane były do Instytucji Zarządzającej (IZ).
W przypadkach stwierdzenia w wyniku kontroli uchybień i/lub nieprawidłowości, w treści informacji pokontrolnej zamieszczane były zalecenia pokontrolne. Po terminie wyznaczonym beneficjentowi na poinformowanie WUP w Warszawie o sposobie wdrożenia zaleceń pokontrolnych, weryfikowany był stan wdrożenia wydanych zaleceń, w tym monitorowanie zwrotu wydatków uznanych za niekwalifikowalne i informowanie o nich IZ poprzez aplikację główną centralnego systemu teleinformatycznego SL2014. Realizując obowiązek informowania instytucji nadrzędnych o stwierdzonych nieprawidłowościach, przekazywano raporty o nieprawidłowościach (w roku 2016 były to kwartalne informacje o braku stwierdzonych nieprawidłowości, podlegających i niepodlegających raportowaniu do Komisji Europejskiej i nie ujętych w rejestrze obciążeń na projekcie w SL2014).
Dane dotyczące wyników kontroli przeprowadzonych w 2016 r. rejestrowane były w SL2014 w terminach określonych w *Instrukcjach Wykonawczych WUP w Warszawie.*
W wyniku kontroli stwierdzono, że działania w ramach projektów realizowane były m. in. dla grup wskazanych w RPDZ/2016 jako priorytetowe: osób długotrwale bezrobotnych, bezrobotnych z obszarów wiejskich oraz dla osób bezrobotnych z wykształceniem poniżej średniego. W 2016 r. nie wystąpiła konieczność zgłoszenia beneficjentów do rejestru podmiotów wykluczonych z możliwości otrzymania środków przeznaczonych na realizację programów finansowanych z udziałem środków europejskich oraz nie wystąpiła konieczność wydania decyzji administracyjnych związanych z odzyskiwaniem kwot podlegających zwrotowi.

Adresaci/odbiorcy zadania: beneficjenci/uczestnicy projektów

Wskaźniki/mierniki realizacji zadania:

Nazwa wskaźnika	Wartość osiągnięta w 2016 roku
liczba ryzykownych projektów poddanych kontroli w ramach RPO WM	20[5]
liczba ryzykownych projektów poddanych kontroli w ramach PO WER	10[6]

Zadanie 1.2. Świadczenie poradnictwa zawodowego

Centra Informacji i Planowania Kariery Zawodowej Wojewódzkiego Urzędu Pracy w Warszawie świadczyły usługi poradnictwa zawodowego i informacji zawodowej. Obejmowały one pomoc w rozpoznaniu i rozwiązaniu problemów, które utrudniają podjęcie i utrzymanie pracy. Były także nastawione na wspieranie rozwoju kariery zawodowej, w tym także planowanie i podjęcie działalności gospodarczej. W ramach usług:

- udzielono indywidualnych porad 2 428 osobom, zrealizowanych podczas 3 739 wizyt,
- udzielono 25 477 informacji zawodowych, w tym za pomocą poczty elektronicznej,
- przeprowadzono 277 grupowych porad, w których wzięło udział łącznie 2 564 osoby,
- zorganizowano 597 grupowych spotkań informacyjnych, w których udział wzięło 8 981 osób,
- zapewniano dostęp do stron internetowych, prowadzonych przez urząd obsługujący ministra oraz do internetowych baz danych z zakresu rynku pracy – w 2016 r. odnotowano 1 228 wizyt osób, które skorzystały z tej możliwości.

Odbiorcami usług były osoby bezrobotne i poszukujące pracy, studenci i absolwenci, pełnoletni uczniowie szkół średnich oraz osoby osadzone w zakładach karnych, aresztach śledczych i podopieczni ośrodków pomocy społecznej. Z oferty Centrów korzystały także zainteresowane osoby pracujące. Usługami poradnictwa zawodowego objęto osoby bezrobotne, znajdujące się w szczególnej sytuacji na rynku pracy:

- długotrwale bezrobotni pozostający w rejestrze osób bezrobotnych powyżej 12 miesięcy – 635 osób,
- bezrobotni z obszarów wiejskich – 408 osób,
- osoby bezrobotne z wykształceniem poniżej średniego – 422 osoby.

Indywidualne poradnictwo zawodowe miało na celu pogłębienie wiedzy klienta o sobie, o posiadanych predyspozycjach, znalezienie pomysłów na dalszy rozwój zawodowy, sformułowanie celów zawodowych i zaplanowanie działań prowadzących do ich realizacji. Podczas konsultacji z doradcą zawodowym osoby mogły również uzyskać pomoc w zakresie poszukiwania pracy, formułowania dokumentów aplikacyjnych, przygotowania się do rozmowy kwalifikacyjnej oraz przygotowania się do założenia działalności gospodarczej. Oprócz konsultacji, klienci korzystali z indywidualnych informacji zawodowych, pozwalających na lepszą orientację na rynku pracy i edukacji, pomocnych w rozwiązywaniu problemów zawodowych i ułatwiających podejmowanie decyzji. Indywidualnych informacji zawodowych udzielano w siedzibach Centrów (bezpośrednio, mejlowo, telefonicznie), a także w trakcie ok. 70 targów pracy, targów edukacyjnych, targów przedsiębiorczości i innych regionalnych wydarzeń.

[5] W 2016 r. roku przeprowadzono 12 kontroli planowych w ramach roku obrachunkowego 01.07.2015 r. – 30.06.2016 r. oraz 12 kontroli planowych w ramach roku obrachunkowego 01.07.2016 r. – 30.06.2017 r., w tym 4 projekty skontrolowano dwukrotnie. Łącznie kontroli poddano 20 projektów uznanych za ryzykowne.

[6] W 2016 r. roku przeprowadzono 7 kontroli planowych w ramach roku obrachunkowego 01.07.2015 r. – 30.06.2016 r. oraz 3 kontrole planowe w ramach roku obrachunkowego 01.07.2016 r. – 30.06.2017 r. Od początku realizacji kontroli w ramach PO WER przeprowadzono 17 kontroli planowych projektów ryzykownych.

Zajęcia grupowego poradnictwa zawodowego prowadzone były w czterech obszarach tematycznych: planowanie kariery zawodowej, poszukiwanie pracy, zakładanie działalności gospodarczej oraz rozwój osobisty. Usługi te świadczone były w siedzibach Centrów, w siedzibach powiatowych urzędów pracy oraz w instytucjach współpracujących, m.in.:

- w subregionie ciechanowskim – w PUP w Mławie, Żurominie i Płońsku oraz w MOPS w Ciechanowie,
- w subregionie ostrołęckim – w Środowiskowym Domu Samopomocy, Świetlicy Środowiskowej, Miejskim Ośrodku Pomocy Społecznej i Domu Pomocy Społecznej w Makowie Mazowieckim, Ośrodku Szkolenia i Wychowania w Jaciążku, Ośrodku Pomocy Społecznej w Różanie, Domu Pomocy Społecznej w Ostrołęce oraz w gminach: Baranowo, Goworowo, Łyse, Jednorożec, Chorzele, Różan i Krasiniec;
- w subregionie płockim – w gminach: Bulkowo i Brudzeń Duży, Politechnice Warszawskiej Filia w Płocku oraz Państwowej Wyższej Szkole Zawodowej w Płocku, Zakładzie Karnym w Płocku, Warsztacie Terapii Zajęciowej Caritas, Zespole Szkół w Gąbinie, Powiatowym Centrum Pomocy Rodzinie w Gostyninie;
- w subregionie radomskim – w Miejskim Ośrodku Pomocy Społecznej w Radomiu, w MOPS ZPS nr 10 w Radomiu, w Środowiskowym Domu Samopomocy w Jedlance koło Radomia;
- w subregionie siedleckim – na Uniwersytecie Przyrodniczo-Humanistycznym w Siedlcach, a także w I Liceum Ogólnokształcącym Siedlcach.

Grupowe spotkania informacyjne o tematyce dostosowanej do potrzeb grup, głównie z zakresu planowania kariery zawodowej, sytuacji na rynku pracy, poszukiwania pracy, zakładania i prowadzenia działalności gospodarczej prowadzono m.in. dla:

- bezrobotnych i poszukujących pracy oraz pracujących w siedzibach Centrów w Warszawie, Płocku, Ostrołęce, Radomiu,
- studentów Politechniki Warszawskiej, Collegium Civitas, Szkoły Głównej Służby Pożarniczej, Państwowej Wyższej Szkoły Zawodowej w Płocku, Politechniki Warszawskiej Filia w Płocku, Wyższej Szkoły im. Pawła Włodkowica w Płocku, Wyższej Szkoły Handlowej w Radomiu, Uniwersytetu Przyrodniczo-Humanistycznego w Siedlcach,
- uczniów Zespołu Medycznych Szkół Policealnych w Ciechanowie, Zespołu Szkół Zawodowych nr 1 w Ostrołęce, Zespołu Szkół Zawodowych nr 2 w Ostrołęce, Zespołu Szkół Zawodowych nr 3 w Ostrołęce, Zespołu Szkół Zawodowych nr 4 w Ostrołęce, I Liceum Ogólnokształcącego w Ostrołęce, Zespołu Szkół nr 5 w Ostrołęce, Liceum Klasycznego w Ostrołęce, Zespołu Szkół Powiatowych w Goworowie, Zespołu Szkół Powiatowych Łysych, Zespołu Szkół w Lelisie, Zespołu Szkół w Makowie Mazowieckim, Zespołu Szkół w Różanie, Zespołu Szkół Powiatowych w Chorzelach, Liceum Ogólnokształcącego w Jednorożcu, Bursy Regionalnej w Ostrołęce, Internatu Liceum Ogólnokształcącego w Ostrołęce oraz Medyczno-Społecznej Szkoły Policealnej w Ostrołęce, Zespołu Szkół Nr 3 w Płocku, Zespołu Szkół Centrum Edukacji w Płocku, Zespołu Szkół im. Stanisława Staszica w Gąbinie, AP Edukacja w Płocku, Zakładu Doskonalenia Zawodowego w Płocku, TEB Edukacja w Płocku, Centrum Nauki i Biznesu Żak w Płocku, Zespołu Szkół Ogólnokształcących w Jedlni Letnisko, II Liceum Ogólnokształcącego w Siedlcach, Zespołu Szkół Ponadgimnazjalnych nr 1 i Zespołu Szkół Ponadgimnazjalnych nr 2 w Siedlcach,
- bezrobotnych zarejestrowanych w powiatowych urzędach pracy w Piasecznie, Ciechanowie, Płońsku, Mławie, Żurominie, Makowie Mazowieckim, Płocku, Radomiu,
- osadzonych w Areszcie Śledczym Warszawa Białołęka, Zakładzie Karnym w Warszawie-Białołęce, Zakładzie Karnym w Płocku, Areszcie Śledczym w Radomiu, Areszcie Śledczym w Żytkowicach, Zakładzie Karnym w Siedlcach,

- podopiecznych Młodzieżowego Ośrodka Socjoterapii w Dziarnie, Specjalnego Ośrodka Szkolno-Wychowawczego w Ciechanowie, Gminnego Ośrodka Pomocy Społecznej w Baranowie, Gminnego Ośrodka Pomocy Społecznej Goworowie, Ośrodka Pomocy Społecznej w Troszynie, Środowiskowego Domu Samopomocy w Makowie Mazowieckim, Świetlicy Środowiskowej w Makowie Mazowieckim, Ośrodka Szkolenia i Wychowania w Jaciążku, Domu Pomocy Społecznej w Makowie Mazowieckim, Domu Pomocy Społecznej w Ostrołęce, Powiatowego Zespołu Placówek Opiekuńczo-Wychowawczych w Gostyninie, Caritas w Płocku, Młodzieżowego Ośrodka Wychowawczego w Wierzbicy, w Środowiskowym Domu Samopomocy w Jedlance.

Adresaci/odbiorcy zadania: osoby dorosłe – bezrobotne, poszukujące pracy i inne

Wskaźniki/mierniki realizacji zadania:

Centrum Informacji i Planowania Kariery Zawodowej w Warszawie

Nazwa wskaźnika	Wartość osiągnięta w 2016 roku
liczba wizyt osób korzystających z porady indywidualnej	1 027
liczba osób, które skorzystały z porady grupowej	431
liczba udzielonych indywidualnych informacji zawodowych	6 916
liczba osób, które skorzystały z grupowej informacji zawodowej	1 299

Centrum Informacji i Planowania Kariery Zawodowej w Ciechanowie

Nazwa wskaźnika	Wartość osiągnięta w 2016 roku
liczba wizyt osób korzystających z porady indywidualnej	466
liczba osób, które skorzystały z porady grupowej	689
liczba udzielonych indywidualnych informacji zawodowych	3 513
liczba osób, które skorzystały z grupowej informacji zawodowej	1 307

Centrum Informacji i Planowania Kariery Zawodowej w Ostrołęce

Nazwa wskaźnika	Wartość osiągnięta w 2016 roku
liczba wizyt osób korzystających z porady indywidualnej	1 056
liczba osób, które skorzystały z porady grupowej	840
liczba udzielonych indywidualnych informacji zawodowych	6 422
liczba osób, które skorzystały z grupowej informacji zawodowej	2 211

Centrum Informacji i Planowania Kariery Zawodowej w Płocku

Nazwa wskaźnika	Wartość osiągnięta w 2016 roku
liczba wizyt osób korzystających z porady indywidualnej	676
liczba osób, które skorzystały z porady grupowej	253
liczba udzielonych indywidualnych informacji zawodowych	4 665
liczba osób, które skorzystały z grupowej informacji zawodowej	1 841

Centrum Informacji i Planowania Kariery Zawodowej w Radomiu

Nazwa wskaźnika	Wartość osiągnięta w 2016 roku
liczba wizyt osób korzystających z porady indywidualnej	333
liczba osób, które skorzystały z porady grupowej	230
liczba udzielonych indywidualnych informacji zawodowych	2 898
liczba osób, które skorzystały z grupowej informacji zawodowej	1 320

Centrum Informacji i Planowania Kariery Zawodowej w Siedlcach

Nazwa wskaźnika	Wartość osiągnięta w 2016 roku
liczba wizyt osób korzystających z porady indywidualnej	**181**
liczba osób, które skorzystały z porady grupowej	**121**
liczba udzielonych indywidualnych informacji zawodowych	**1 063**
liczba osób, które skorzystały z grupowej informacji zawodowej	**1 003**

Zadanie 1.3. Opracowywanie, gromadzenie, aktualizacja i upowszechnianie informacji zawodowej

W 2016 r. Centra Informacji i Planowania Kariery Zawodowej na Mazowszu opracowywały, gromadziły, aktualizowały i udostępniały informacje zawodowe[7]. W okresie sprawozdawczym ich zbiory wzbogacono poprzez:

- zaktualizowanie i wydanie 7 broszur, a mianowicie: „Prawa i obowiązki osób bezrobotnych. Informator" „Zakładam firmę. Poradnik dla osób rejestrujących działalność gospodarczą", „Pierwsze kroki we własnym biznesie. Przewodnik początkującego przedsiębiorcy", „Biznesplan w zarysie. Poradnik dla osób planujących założenie działalności gospodarczej", „Elastyczne formy zatrudnienia. Informator", „Uczymy się przez całe życie. Przewodnik po kształceniu ustawicznym", „Podstawy prawne zatrudnienia młodzieży w wieku 16 – 18 lat. Informator",
- opracowanie nowego zeszytu informacyjnego „Stowarzyszenia zawodowe na Mazowszu", a także zaktualizowanie 17 zeszytów informacyjnych poświęconych problematyce rynku pracy, tj.: „Agencje zatrudnienia na Mazowszu. Poszukiwanie pracy", „Akademickie Biura Karier", „Dokumenty EUROPASS", „Instytucje pomocowe na Mazowszu", „EURES. Europejskie Służby Zatrudnienia", „Selekcja i rekrutacja. Przegląd stosowanych metod i narzędzi", „Jak zarządzać czasem i sobą? Poradnik dla osób poszukujących pracy", „Poradź sobie ze stresem. Poradnik dla poszukujących pracy", „Rodzaje umów przy podejmowaniu zatrudnienia", „Rzemiosło na Mazowszu", „Spółdzielnia socjalna – czym jest i jak ją założyć?", „Sprawni. Niepełnosprawni", „Telepraca", „Uznawalność wykształcenia i kwalifikacji zawodowych w Polsce i zagranicą", „Wolontariat – szansą na pierwsze doświadczenia zawodowe", „Wykaz szkół dla dorosłych w woj. mazowieckim', „Zakłady pracy chronionej w województwie mazowieckim",
- opracowanie nowej szaty graficznej, zaktualizowanie i wydanie ulotek informacyjnych (13 rodzajów): Centrum Informacji i Planowania Kariery Zawodowej, Kilka słów o CV, List motywacyjny, Rozmowa kwalifikacyjna, ABC poszukiwania pracy, Konsultacje z doradcą zawodowym przez Internet, Zajęcia warsztatowe i spotkania informacyjne (nowe dla Centrum w Ostrołęce, Siedlcach i Płocku), Konsultacje z doradcą zawodowym dla pracodawców i pracowników, Kształcenie ustawiczne, Pośrednictwo pracy, a także plakatów promujących Centra i ich usługi oraz plakatów promujących zajęcia warsztatowe i spotkania informacyjne organizowane w Centrach w Warszawie, Ostrołęce, Siedlcach i Płocku,
- bieżące aktualizowanie informacji na stronie internetowej urzędu oraz udostępnianie prasy: Gazeta Wyborcza i Dziennik Gazeta Prawna Praca i życie za granicą.

[7] Informacje niezbędne do podejmowania decyzji zawodowych i edukacyjnych związanych z przygotowaniem do poszukiwaniem zatrudnienia i podjęcia pracy, w tym również podjęcia działalności gospodarczej.

Materiały wydane w formie drukowanej upowszechniane były wśród klientów indywidualnych i uczestników zajęć grupowych w siedzibach Centrów, a także wśród uczestników i organizatorów przedsięwzięć, w których brali udział doradcy zawodowi oraz wśród instytucji rynku pracy. W 2016 r. były to targi pracy, targi edukacji, targi przedsiębiorczości, dni informacji zawodowej, Światowy Tydzień Przedsiębiorczości, Ogólnopolski Tydzień Kariery, wydarzenia lokalne, takie jak dożynki, dni chleba, festyny itd. Ponadto wydane broszury przekazano do Akademickich Biur Karier zrzeszonych w Mazowieckiej Sieci Biur Karier, powiatowych urzędów pracy z Mazowsza oraz mazowieckich organizacji pozarządowych, działających na rzecz osób bezrobotnych i poszukujących pracy. Dodatkowo, aby zapewnić łatwiejszy dostęp do informacji zawodowej osobom zainteresowanym problematyką rynku pracy, zeszyty, broszury i ulotki informacyjne zostały zamieszczone na stronie internetowej urzędu i udostępnione w wersji drukowanej w salach informacji zawodowej.

Adresaci/odbiorcy zadania: wszystkie zainteresowane osoby dorosłe

Wskaźniki/mierniki realizacji zadania:

Nazwa wskaźnika	Wartość osiągnięta w 2016 roku
liczba opracowanych i zaktualizowanych materiałów informacyjnych	**13 rodzajów ulotek, 7 rodzajów broszur, 11 rodzajów plakatów, 18 zeszytów informacyjnych**
liczba wydanych materiałów informacyjnych	**50 340 (nakład ulotek, broszur i plakatów łącznie)**

Kwota wydatkowana na realizację zadania w roku 2016 wg źródeł finansowania (w zł):

Ogółem	w tym:				
	FP	EFS	FGŚP	budżet jst	inne
71 074,95	71 074,95	-	-	-	-

Działanie kierunkowe 2. Koordynowanie regionalnej polityki rynku pracy

Zadanie 2.1. Koordynowanie realizacji programów aktywizacji zawodowej finansowanych z rezerwy Funduszu Pracy

Wykonując zadanie koordynowania na terenie województwa realizacji programów aktywizacji zawodowej, finansowanych z rezerwy Funduszu Pracy pozostającej w dyspozycji ministra właściwego do spraw pracy, zaopiniowano 49 wniosków o przyznanie dodatkowych środków na w/w cel. Wnioski, które złożyły samorządy powiatowe (miejskie), były skierowane do siedmiu grup docelowych:

grupa docelowa	liczba złożonych wniosków
osoby bezrobotne do 30 roku życia	2
osoby bezrobotne powyżej 50 roku życia	5
osoby bezrobotne w przedziale wiekowym 30-50 lat	6
osoby bezrobotne będące w szczególnej sytuacji na rynku pracy	26
osoby bezrobotne tworzące i przystępujące do spółdzielni socjalnych	1
osoby bezrobotne zatrudnione w ramach robót publicznych organizowanych w regionach wysokiego bezrobocia	8
osoby bezrobotne aktywizowane w ramach programów specjalnych	1

Wnioski oceniano zgodnie z kryteriami wynikającymi z *Zasad ubiegania się o środki rezerwy Funduszu Pracy na finansowanie programów na rzecz promocji zatrudnienia, łagodzenia skutków bezrobocia i aktywizacji zawodowej w 2016 r.*, opracowanymi przez Departament Funduszy MRPiPS. W wyniku podjętych działań samorządy powiatowe/miejskie otrzymały dodatkowe środki Funduszu Pracy w wysokości 25 020,7 tys. zł, na aktywizację 2 500 osób bezrobotnych. Z 49 złożonych wniosków 26 przewidywało aktywizację osób bezrobotnych będących w szczególnej sytuacji na rynku pracy. Na ten cel urzędy pracy otrzymały środki w wysokości 16 982,6 tys. zł, w ramach których zaktywizowały 1 665 osób bezrobotnych.
W roku 2016 powiatowe urzędy pracy nie wnioskowały o środki rezerwy Funduszu Pracy w ramach programów skierowanych do osób bezrobotnych zwolnionych z przyczyn niedotyczących pracowników oraz pracowników objętych zwolnieniami monitorowanymi, z terenów na których w 2016 roku miały miejsce klęski żywiołowe, rodziców powracających na rynek pracy oraz sprawujących opiekę nad osobą zależną, repatriantów, cudzoziemców objętych ochroną międzynarodową, w tym przyjętych w ramach unijnego programu przesiedleń i relokacji, Program Aktywizacja i Integracja, projektów pilotażowych, zlecania działań aktywizacyjnych.
Na bieżąco monitorowano realizację programów aktywizacyjnych finansowanych z rezerwy ministra m.in. poprzez akceptację zmian dokonywanych w programach oraz wydawanie opinii o przesunięciu środków między poszczególnymi programami. Sporządzono sprawozdanie regionalne z efektywności wykorzystania środków rezerwy na finansowanie działań aktywizacyjnych w roku 2015.

Adresaci/odbiorcy zadania: powiatowe urzędy pracy woj. mazowieckiego

Wskaźniki/mierniki realizacji zadania:

Nazwa wskaźnika	Wartość osiągnięta w 2016 roku
liczba ocenionych wniosków złożonych przez PUP/MUP	**49**
kwota środków przyznanych z rezerwy FP dla PUP	**25 020 700 zł**

Zadanie 2.2. Realizacja działań sieci EURES – międzynarodowe pośrednictwo pracy

W ramach międzynarodowego pośrednictwa pracy do WUP w Warszawie wpłynęło 2 030 ofert od pracodawców zagranicznych, obejmujących 11 045 miejsc pracy. Podobnie jak w roku ubiegłym, większość ofert dotyczyła prac długoterminowych, skierowanych do osób znających w stopniu dobrym lub komunikatywnym język angielski i niemiecki. Wśród zgłoszonych ofert pracy część dotyczyła pracy sezonowej. Dominowały oferty z Niemiec, Austrii, Czech, Norwegii, Holandii, Wielkiej Brytanii, Francji oraz Belgii. Były też oferty z takich krajów jak: Hiszpania, Szwecja, Finlandia, Estonia, Irlandia, Łotwa, Włochy, Węgry, Chorwacja. Przeważały oferty pracy dla: elektryków, elektromechaników, pracowników budowlanych, spawaczy, kierowców ciężarówek, operatorów CNC, programistów, magazynierów, operatorów wózków widłowych, pracowników hotelowych, animatorów czasu wolnego, pracowników do prac sprzątania, szefów kuchni, kucharzy, kelnerów, pracowników rolnych, monterów, pracowników technicznych, inżynierów, pracowników produkcyjnych, lekarzy specjalistów, pielęgniarek oraz osób do opieki i pracowników przy zbiorach.
Na zgłoszone oferty pracy wysłano 88 podań kandydatów. Szacuje się, że w wyniku prowadzonych działań pracę podjęło około 10 osób.
Zorganizowano 7 rekrutacji w siedzibie Wojewódzkiego Urzędu Pracy (4 w Warszawie i 3 w Radomiu). Uczestniczyło w nich ogółem 60 osób. Poszukiwana siła robocza to: pracownicy budowlani (niemiecka firma PIENING i holenderska agencja zatrudnienia Jobxion), pracownicy magazynu (Staff Line z Wielkiej Brytanii), pracownicy ogrodniczy, do pakowania i montażu profili aluminiowych (holenderska agencja zatrudnienia PRAN).

Doradcy i asystenci EURES skontaktowali się z 7 929 osobami, w tym z pracodawcami z krajów UE/EOG, pracodawcami z Polski, agencjami zatrudnienia, obywatelami krajów EOG oraz osobami poszukującymi zatrudnienia za granicą. Ponadto w ramach współpracy z polskimi pracodawcami otrzymano 179 ofert pracy na terenie woj. mazowieckiego, obejmujących 529 miejsc pracy skierowanych do obywateli państw UE/EOG. Oferty pracy nie wymagały znajomości języka polskiego. Wymagania dotyczyły m.in. znajomości języka obcego takiego jak: fiński, norweski, duński, szwedzki, holenderski, francuski, włoski oraz jednocześnie znajomości języka angielskiego. Poszukiwani byli pracownicy głównie na takie stanowiska jak: tłumacz, asystent klienta, konsultant telefoniczny. Na zgłoszone oferty pracy otrzymano 271 podań kandydatów z krajów UE/EOG. Szacuje się, że w wyniku prowadzonych działań pracę podjęło około 105 osób, z czego 10 osób stanowi młodzież poniżej 30. roku życia.
Kadra EURES zorganizowała 35 spotkań pn. „EURES – Bezpieczny Wyjazd – Bezpieczny Powrót", w których udział wzięło 606 osób poszukujących pracy za granicą (w tym studenci, absolwenci, uczniowie) oraz pracownicy powiatowych urzędów pracy. Spotkania odbyły się przy współpracy powiatowych urzędów pracy, uczelni wyższych (akademickich biur karier) i szkół. Celem spotkań było informowanie zainteresowanych m.in. o tym jak szukać legalnej pracy za granicą, jak przygotować się do wyjazdu do pracy za granicą, co robić, gdy zagraniczny pracodawca nas oszuka – z kim się kontaktować w razie kłopotów.
W kwietniu 2016 r. w WUP w Warszawie oraz 4 filiach urzędu (Radom, Płock, Ciechanów, Ostrołęka) odbyły się seminaria pt. „Usługi urzędów pracy i partnerów rynku pracy dla pracodawców". Obok urzędów pracy i pracodawców w seminariach uczestniczyły instytucje rynku pracy i otoczenia biznesu, m.in. Biura Karier Uniwersytetu Warszawskiego i Uniwersytetu Przyrodniczo-Humanistycznego w Siedlcach, Bank Gospodarstwa Krajowego, Krajowy Punkt Kontaktowy ds. Instrumentów Finansowych Programów UE, Mazowiecka Wojewódzka Komenda OHP, Zakład Ubezpieczeń Społecznych, Państwowa Inspekcja Pracy, Radomskie Centrum Przedsiębiorczości, miejskie ośrodki pomocy społecznej. W seminariach udział wzięło ogółem 317 osób, w tym 178 pracodawców. Seminaria zorganizowano w ramach Europejskich Dni Pracodawcy, odbywających się w okresie 4-15 kwietnia 2016 z inicjatywy sieci Europejskich Publicznych Służb Zatrudnienia krajów Unii Europejskiej i Europejskiego Obszaru Gospodarczego. Celem przedsięwzięcia, po raz pierwszy zorganizowanego we wszystkich krajach UE/EOG, było przede wszystkim wspieranie współpracy między pracodawcami i publicznymi służbami zatrudnienia poprzez m.in. podniesienie poziomu wiedzy pracodawców na temat usług oferowanych przez urzędy pracy i partnerów rynku pracy, kreowanie pozytywnego i profesjonalnego wizerunku służb zatrudnienia oraz pomoc pracodawcom w pozyskaniu pracowników.

Adresaci/odbiorcy zadania: osoby bezrobotne i poszukujące pracy z Polski oraz krajów UE/EOG oraz Szwajcarii, pracodawcy z Polski i z krajów UE/EOG oraz Szwajcarii

Wskaźniki/mierniki realizacji zadania:

Centrum Informacji i Planowania Kariery Zawodowej w Warszawie

Nazwa wskaźnika	Wartość osiągnięta w 2016 roku
liczba kontaktów z osobami poszukującymi pracy za granicą	**2 920**
liczba kontaktów z instytucjami zewnętrznymi	**227**
liczba kontaktów z polskimi pracodawcami	**135**
liczba pozyskanych ofert pracy	**2 028**
liczba pozyskanych miejsc pracy	**11 025**
liczba targów pracy z udziałem kadry EURES	**10**
liczba podjętych działań informacyjnych – warsztatów, spotkań, konferencji, seminariów	**19**

Centrum Informacji i Planowania Kariery Zawodowej w Ciechanowie

Nazwa wskaźnika	Wartość osiągnięta w 2016 roku
liczba kontaktów z osobami poszukującymi pracy za granicą	**476**
liczba kontaktów z instytucjami zewnętrznymi	**159**
liczba kontaktów z polskimi pracodawcami	**10**
liczba pozyskanych ofert pracy	**0**
liczba pozyskanych miejsc pracy	**0**
liczba targów pracy z udziałem kadry EURES	**6**
liczba podjętych działań informacyjnych – warsztatów, spotkań, konferencji, seminariów	**7**

Centrum Informacji i Planowania Kariery Zawodowej w Ostrołęce

Nazwa wskaźnika	Wartość osiągnięta w 2016 roku
liczba kontaktów z osobami poszukującymi pracy za granicą	**844**
liczba kontaktów z instytucjami zewnętrznymi	**349**
liczba kontaktów z polskimi pracodawcami	**27**
liczba pozyskanych ofert pracy	**0**
liczba pozyskanych miejsc pracy	**0**
liczba targów pracy z udziałem kadry EURES	**3**
liczba podjętych działań informacyjnych – warsztatów, spotkań, konferencji, seminariów	**19**

Centrum Informacji i Planowania Kariery Zawodowej w Płocku

Nazwa wskaźnika	Wartość osiągnięta w 2016 roku
liczba kontaktów z osobami poszukującymi pracy za granicą	**805**
liczba kontaktów z instytucjami zewnętrznymi	**39**
liczba kontaktów z polskimi pracodawcami	**20**
liczba pozyskanych ofert pracy	**0**
liczba pozyskanych miejsc pracy	**0**
liczba targów pracy z udziałem kadry EURES	**8**
liczba podjętych działań informacyjnych – warsztatów, spotkań, konferencji, seminariów	**9**

Centrum Informacji i Planowania Kariery Zawodowej w Radomiu

Nazwa wskaźnika	Wartość osiągnięta w 2016 roku
liczba kontaktów z osobami poszukującymi pracy za granicą	**488**
liczba kontaktów z instytucjami zewnętrznymi	**126**
liczba kontaktów z polskimi pracodawcami	**16**
liczba pozyskanych ofert pracy	**0**
liczba pozyskanych miejsc pracy	**0**
liczba targów pracy z udziałem kadry EURES	**6**
liczba podjętych działań informacyjnych – warsztatów, spotkań, konferencji, seminariów	**0**

Centrum Informacji i Planowania Kariery Zawodowej w Siedlcach

Nazwa wskaźnika	Wartość osiągnięta w 2016 roku
liczba kontaktów z osobami poszukującymi pracy za granicą	**1405**
liczba kontaktów z instytucjami zewnętrznymi	**28**
liczba kontaktów z polskimi pracodawcami	**0**
liczba pozyskanych ofert pracy	**2**
liczba pozyskanych miejsc pracy	**20**
liczba targów pracy z udziałem kadry EURES	**2**
liczba podjętych działań informacyjnych – warsztatów, spotkań, konferencji, seminariów	**3**

Kwota wydatkowana na realizację zadania w roku 2016 wg źródeł finansowania (w zł):

Ogółem	w tym:				
	FP	EFS	FGŚP	budżet jst	inne – jakie?
27 208	27 208				

Zadanie 2.3. Koordynowanie poradnictwa zawodowego w publicznych służbach zatrudnienia na terenie województwa

Centrum w Warszawie prowadziło standaryzowanie i monitoring dokumentacji obowiązującej w poradnictwie zawodowym na terenie Mazowsza. We wrześniu 2016 r. przeprowadzono wizytacje we wszystkich Centrach Informacji i Planowania Kariery Zawodowej woj. mazowieckiego, podczas których sprawdzono prawidłowość prowadzonej dokumentacji, zgodność z wytycznymi i wymaganiami określonymi w rozporządzeniu w sprawie szczegółowych warunków realizacji oraz trybu i sposobów prowadzenia usług rynku pracy (Dz. U. poz. 667), prowadzenie rejestrów usług zgodnie z opracowanymi wzorami. Ponadto w zakresie standaryzowania dokumentacji do Centrów zostały przekazane zaktualizowane karty informacji indywidualnej oraz dokumentacja informacji grupowej.

W 2016 r. Centrum w Warszawie zorganizowało i przeprowadziło 3 spotkania dla kadry kierowniczej oraz doradców zawodowych z CIiPKZ z terenu woj. mazowieckiego. Na spotkaniach omawiano realizację zadań z zakresu poradnictwa zawodowego w poszczególnych Centrach, plan zajęć grupowych, zapoznano z wydatkami na doposażenie poradnictwa zawodowego oraz z wynikami badań jakości usług poradnictwa zawodowego świadczonych przez doradców Centrów, omówiono potrzeby szkoleniowe doradców, a także dyskutowano nad sposobem realizacji zadań Centrów, w tym dot. koordynacji poradnictwa zawodowego w PSZ zgodnie z obowiązującymi przepisami prawa. Zwrócono uwagę na kadrę realizującą powyższe zadania i na system zastępstw, pełnienie funkcji metodyczno-szkoleniowej, omówiono także wnioski wynikające z kontroli przeprowadzonych przez Centrum w Warszawie.

W celu zapewnienia stałego rozwoju warsztatu pracy doradców zawodowych zorganizowano szkolenie pn. „Na tropach konstruowania kariery. Szkolenie z podejścia socjodynamicznego Vance'a Peavy'ego". Wzięło w nim udział 14 pracowników WUP. Dla 10 doradców zawodowych z filii WUP zorganizowano szkolenie pn. „Pomoc doradcza w planowaniu działalności gospodarczej". Centrum w Warszawie koordynowało także przygotowanie i upowszechnianie aktualnych wykazów zajęć warsztatowych i spotkań informacyjnych. Informacje o ofercie zajęć i spotkań były zbierane mejlowo w Centrum w Warszawie, weryfikowane i zamieszczane na stronie internetowej Urzędu w dedykowanych zakładkach, tj. w aktualnościach urzędu oraz na indywidualnych stronach każdego Centrum.

Centrum w Warszawie koordynowało opracowywanie, aktualizowanie i upowszechnianie zasobów informacji oraz promocję poradnictwa zawodowego. Przy współudziale Centrów z Filii zaktualizowało informacje do dwóch zeszytów informacyjnych – „Agencje zatrudnienia na Mazowszu. Poszukiwanie pracy" oraz „Wykaz szkół dla osób dorosłych w woj. mazowieckim". Centrum w Warszawie było pomysłodawcą i nadzorowało przygotowanie nowego zeszytu informacyjnego „Stowarzyszenia zawodowe na Mazowszu", w którego opracowanie włączyły się wszystkie Centra, a Centrum wiodącym było Centrum w Płocku, przy współudziale Centrum w Ciechanowie. Ponadto Centrum w Warszawie przekazało informacje do wszystkich Centrów woj. mazowieckiego o zaktualizowanych i zamieszczonych na stronie Urzędu zeszytach informacyjnych, przekazało aktualne materiały promocyjno-informacyjne. W ramach koordynacji zobowiązano również Centra do upowszechniania informacji o zgromadzonych zasobach informacyjnych i do przekazania aktualnych wydawnictw akademickim biurom karier i powiatowym urzędom pracy z terenu działania każdej z filii.

W 2016 r. Centrum w Warszawie koordynowało zakup artykułów w celu doposażenia stanowisk doradców zawodowych. Zakupiono m.in. testy psychologiczne, czasopisma z zakresu poradnictwa zawodowego, plansze dydaktyczne oraz banery.

Pracownicy Centrów organizowali i prowadzili szkolenia i spotkania dla doradców zawodowych z powiatowych urzędów pracy:

1. Ramach umowy zawartej pomiędzy Ministrem Rodziny, Pracy i Polityki Społecznej a Samorządem Województwa Mazowieckiego Centrum w Warszawie zorganizowało 14 szkoleń w zakresie wybranych metod i narzędzi pracy doradców zawodowych z powiatowych urzędów pracy województwa mazowieckiego i Wojewódzkiego Urzędu Pracy w Warszawie. Były to: dwa szkolenia w zakresie programu „Szukam pracy", dwa szkolenia z zakresu stosowania Kwestionariusza Zainteresowań Zawodowych (KZZ), sześć szkoleń dotyczących profilowania pomocy dla osób bezrobotnych i cztery szkolenia uprawniające do stosowania Narzędzia do Badania Kompetencji. W rezultacie przeszkolono 201 osób: 11 pracowników WUP w Warszawie i 190 pracowników powiatowych urzędów pracy województwa mazowieckiego.
2. Centrum w Ciechanowie zorganizowało spotkania z doradcami zawodowymi z PUP w Ciechanowie, Mławie, Płońsku i Żurominie, podczas których omawiano wspólne przedsięwzięcia dotyczące badania Barometr zawodów, projektu Mazowieckie Obserwatorium Rynku Pracy III oraz Europejskiego Dnia Pracodawcy.
3. Centrum w Płocku zorganizowało spotkanie dla doradców zawodowych i specjalistów ds. rozwoju zawodowego z powiatowych urzędów pracy subregionu płockiego, biur karier oraz osób współpracujących z Centrum w Płocku, podczas którego przedstawiono zasoby Centrum, realizowane działania oraz plany na 2017 r.
4. W Radomiu odbyły się dwa spotkania doradców zawodowych z powiatowych urzędów pracy regionu radomskiego, dotyczące pracy bieżącej, metodyki udzielania porad grupowych i indywidualnych, doskonalenia warsztatu pracy doradców zawodowych, doskonalenia współpracy między poszczególnymi urzędami oraz realizacji badania Barometr zawodów.

Adresaci/odbiorcy zadania: doradcy zawodowi WUP w Warszawie i jego filii, doradcy zawodowi z powiatowych urzędów pracy w województwie mazowieckim

Wskaźniki/mierniki realizacji zadania:

Nazwa wskaźnika	Wartość osiągnięta w 2016 roku
liczba przeprowadzonych wizytacji Centrów	**5**
liczba spotkań zorganizowanych i przeprowadzonych w województwie	**10**

Zadanie 2.4. Prowadzenie badań rynku pracy i edukacji

W ramach realizowanego działania Mazowieckie Obserwatorium Rynku Pracy prowadziło prace badawcze i analityczne dotyczące mazowieckiego rynku pracy w oparciu o dane BAEL oraz GUS. Wyniki oraz płynące z nich rekomendacje były upowszechniane poprzez dystrybucję publikacji, zamieszczanie informacji na stronie internetowej www.obserwatorium.mazowsze.pl, wydawanie biuletynu i newslettera. Źródłem aktualnych danych, dotyczących między innymi aktywności ekonomicznej ludności, bezrobocia i edukacji, była także funkcjonująca w ramach wyżej wymienionej strony baza danych, prezentująca w formie statystyk graficznych wskaźniki z obszaru demografii, aktywności ekonomicznej, zatrudnienia, wynagrodzeń, bezrobocia (rejestrowanego i ekonomicznego), edukacji i gospodarki.

Pozyskano dane ilościowe i jakościowe w ramach badania zleconego pn. „Analiza ofert pracy na Mazowszu". Podsumowaniem prac był raport, który prezentuje charakterystykę popytu na pracę na poziomie województwa oraz podregionów. Dodatkowo w ramach badania opracowano 42 szczegółowe informacje powiatowe.

Dokonano aktualizacji opracowania pn. „Prognozy liczby pracujących w podregionach województwa mazowieckiego w przekroju sektorowym i zawodowym", dzięki czemu prognoza objęła okres do 2022 roku. W ramach zadań zleconych przez Ministerstwo Rodziny Pracy i Polityki Społecznej przeprowadzona została kolejna edycja badania „Barometr zawodów". Badanie to miało na celu

uzyskanie krótkookresowej (jednorocznej) prognozy zapotrzebowania na zawody na rok 2017. Najistotniejsze wyniki prowadzonych działań badawczo-analitycznych prezentowane były na spotkaniach i konferencjach tematycznych.

Adresaci/odbiorcy zadania: podmioty i instytucje rynku pracy zainteresowane obszarem rynku pracy, edukacji i gospodarki, Samorząd Województwa Mazowieckiego, władze samorządowe na poziomie powiatu, gminy; instytucje prowadzące kształcenie zawodowe oraz ustawiczne, uczniowie i słuchacze szkół, absolwenci, poszukujący pracy, bezrobotni, pracodawcy, partnerzy społeczno-gospodarczy

Wskaźniki/mierniki realizacji zadania:

Nazwa wskaźnika	Wartość osiągnięta w 2016 roku
liczba opracowanych analiz rynku pracy	**16**
liczba raportów z przeprowadzonych badań w obszarze rynku pracy, edukacji i gospodarki	**3**
liczba przeprowadzonych działań upowszechniających wyniki badań	**14**

Kwota wydatkowana na realizację zadania w roku 2016 wg źródeł finansowania (w zł):

Ogółem	w tym:				
	FP	EFS	FGŚP	budżet jst	inne
198 057,08	198 057,08				

Działanie kierunkowe 3. Rozwijanie innowacyjnych polityk rynku pracy

Zadanie 3.1. Zlecanie działań aktywizacyjnych

W 2016 roku wykonywaliśmy ustawowe zadanie związane ze zlecaniem działań aktywizacyjnych (dalej: ZDA) agencjom zatrudnienia. Celem ZDA jest aktywizacja osób długotrwale bezrobotnych, której wynikiem jest podjęcie pracy lub działalności gospodarczej na okres 14, 90 i 180 dni.
Realizatorem wykonującym ZDA1 w latach 2015-2016 był Zakład Doskonalenia Zawodowego w Warszawie, który aktywizował 1200 osób długotrwale bezrobotnych z ustalonym II lub III profilem pomocy z obszaru m.st. Warszawy (400 osób) oraz powiatów: ostrołęckiego (200 osób), szydłowieckiego (200 osób) i wołomińskiego (400 osób). W ramach zleconej usługi realizator przeprowadził diagnozę sytuacji zawodowej każdego skierowanego bezrobotnego i przygotował indywidualne projekty działań aktywizacyjnych. W dalszej kolejności, w ramach tzw. ścieżki podstawowej, osoby bezrobotne wzięły udział w:

- zajęciach aktywizacyjnych „Realia rynku pracy" – 1 077 osób,
- treningu komunikacji i prezentacji – 1 056 osób,
- treningu motywacji – 1 097 osób,
- indywidualnym doradztwie zawodowym – 1 182 osób,
- przygotowaniu aplikacji (CV, list motywacyjny, dokumenty dot. przebiegu zatrudnienia) – 1 187 osób.

Ponadto, w uzasadnionych przypadkach, 51 uczestników programu skorzystało ze szkoleń zawodowych, grupy wsparcia, treningu zarządzania czasem, warsztatów kreacji wizerunku, konsultacji biznesowych lub konsultacji z zakresu ekonomii społecznej.
Realizacja ZDA1 została zakończona zgodnie z harmonogramem. Realizator nie osiągnął zaplanowanego poziomu wskaźnika skuteczności zatrudnieniowej (planowany – 50%, osiągnięty – 49,25%). Zgodnie z umową został obciążony karą w wysokości 28 890,67 zł.
W 2016 roku w ramach koordynacji programu:

a) monitorowano przepływ uczestników pomiędzy urzędami pracy a realizatorem;
b) monitorowano ilość odpowiednich podjęć pracy przez uczestników;
c) sprawdzano poprawność dokumentacji potwierdzającej doprowadzenie bezrobotnych do podjęcia odpowiedniej pracy lub działalności gospodarczej, trwającej co najmniej 14 dni, 90 i 180;
d) zorganizowano 3 spotkania z realizatorem i urzędami pracy;
e) przeprowadzono kontrolę realizacji usługi świadczonej przez realizatora w 5 punktach aktywizacji, tj. w Ostrołęce, Szydłowcu, Radzyminie, Wołominie i Warszawie;
f) przygotowano 4 sprawozdania kwartalne;
g) na bieżąco prowadzono korespondencję z MRPiPS, urzędami pracy oraz realizatorem.

Kolejne zlecanie działań aktywizacyjnych (ZDA2) dla 1000 osób długotrwale bezrobotnych realizowane jest od października 2016 r. i zakończy się w sierpniu 2018 r. Wykonawcą wybranym w ramach postępowania o udzielenie zamówienia publicznego jest Zakład Doskonalenia Zawodowego w Warszawie. Aktywizacja osób długotrwale bezrobotnych jest prowadzona w punktach aktywizacji w Mińsku Mazowieckim (250 osób), Piasecznie (200 osób), Płońsku (350 osób) i Zwoleniu (200 osób). W roku 2016 realizator uruchomił punkty aktywizacyjne i rozpoczął rekrutację, która zakończyła się 12 marca 2017 r. Ponadto w listopadzie 2016 roku został ogłoszony kolejny przetarg na realizację usługi aktywizacji zawodowej (ZDA3) dla 650 osób bezrobotnych z powiatu legionowskiego (250 osób), nowodworskiego (200 osób) oraz pułtuskiego (200 osób).

Adresaci/odbiorcy zadania: osoby długotrwale bezrobotne, dla których został ustalony profil pomocy II lub profil pomocy III

Wskaźniki/mierniki realizacji zadania:

Nazwa wskaźnika	Wartość osiągnięta w 2016 roku
liczba bezrobotnych objętych diagnozą sytuacji zawodowej	**148**
liczba bezrobotnych, którzy w wyniku działań realizatora podjęli i utrzymali odpowiednią pracę przez okres co najmniej 14 dni	**383**
liczba bezrobotnych, którzy po upływie 90 dni od dnia podjęcia odpowiedniej pracy, podjętej w wyniku działań realizatora, nadal pozostają w zatrudnieniu (odpowiedniej pracy)	**163**
liczba bezrobotnych, którzy po upływie 180 dni od dnia podjęcia odpowiedniej pracy, podjętej w wyniku działań realizatora, nadal pozostają w zatrudnieniu (odpowiedniej pracy)	**151**
osiągnięty przez realizatora wskaźnik skuteczności zatrudnieniowej	**49,25%**
osiągnięty przez realizatora wskaźnik utrzymania w zatrudnieniu	**34,69%**

Kwota wydatkowana na realizację zadania w roku 2016 wg źródeł finansowania (w zł):

Ogółem	**w tym:**				
	FP	EFS	FGŚP	budżet jst	inne
2 320 984,33	2 320 984,33	-	-	-	-

Zadanie 3.2. Obsługa Krajowego Funduszu Szkoleniowego

Adresatami Krajowego Funduszu Szkoleniowego są pracodawcy i ich pracownicy. Każdy pracodawca, który zatrudniał co najmniej jednego pracownika, mógł wystąpić o dofinansowanie kształcenia ustawicznego w ramach KFS[8]. W roku 2016 środki KFS były przeznaczone na wsparcie kształcenia ustawicznego osób pracujących wg następujących priorytetów wydatkowania:

[8] Środki finansowe przyznawane w ramach KFS nie są dedykowane wsparciu osób bezrobotnych.

- wsparcie zawodowego kształcenia ustawicznego, tj. pozostającego w bezpośrednim związku z branżą lub zawodem, mającego na celu uzyskanie lub uaktualnienie kompetencji do celów zawodowych,
- wsparcie kształcenia ustawicznego pracowników, którzy mogą udokumentować wykonanie przez co najmniej 15 lat prac w szczególnych warunkach lub o szczególnym charakterze, a którym nie przysługuje prawo do emerytury pomostowej,
- wsparcie młodych, nowozatrudnionych pracowników na podstawie umów, o których mowa w art. 150 f ust. 1 ustawy o promocji zatrudnienia i instytucjach rynku pracy,

Warto zaznaczyć, że w 2016 r. zniesione zostało ograniczenie wiekowe (45+) dla osób korzystających z dofinansowania w ramach KFS. Bez wątpienia przyczyniło się to do bardzo szybkiego wydatkowania środków finansowych przez powiatowe/miejskie urzędy pracy.

Samorządom powiatowym na Mazowszu przyznano na rok 2016 limit środków KFS w wysokości 25 047 tys. zł. Z kwoty tej zaangażowano 24 486 tys. zł (97,76%). Dodatkowo 20 urzędów pracy wystąpiło o środki z tzw. rezerwy ministra na łączną kwotę 5 648,7 tys. zł. Z powyższej kwoty zaangażowane zostało 5 406,3 tys. zł (92,44 %). Łącznie urzędom pracy przyznano kwotę 30 895,5 tys. zł (limit podstawowy + rezerwa), z czego wydatkowanych zostało 29 892,6 tys. zł (96,75%).

WUP w Warszawie otrzymał kwotę 168,9 tys. zł na działania związane z promocją KFS. Z tej kwoty wydatkowano 99,5 tys. zł (58,92% przyznanego limitu), pokrywając koszty kampanii promocyjnych m.in. w stacjach radiowych, internecie, zakup gadżetów oraz koszty organizacji konferencji, podsumowującej wdrażanie KFS w woj. mazowieckim. Ze względu na bardzo szybkie wydatkowanie środków finansowych przez powiatowe/miejskie urzędy pracy nie było zasadne organizowanie spotkań informacyjno-promocyjnych w powiatach oraz wszystkich zaplanowanych działań promocji w mediach. Wyjątkiem było współorganizowanie spotkań informacyjno-promocyjnych w ramach Europejskich Dni Pracodawcy w Warszawie i Filiach WUP.

W ramach działań koordynacyjnych zbierane były informacje z powiatowych urzędów pracy dotyczące:

a) potrzeb w zakresie przyznania dodatkowych środków finansowych z tzw. rezerwy na realizację zadań finansowanych z KFS,
b) braku możliwości wykorzystania limitów na finansowanie zadań realizowanych w ramach KFS.

Adresaci/odbiorcy zadania: pracodawcy zatrudniający co najmniej jednego pracownika, mający siedzibę firmy na terenie woj. mazowieckiego

Wskaźniki/mierniki realizacji zadania:

Nazwa wskaźnika	Wartość osiągnięta w 2016 roku
liczba pracodawców/pracowników, którzy skorzystali z Krajowego Funduszu Szkoleniowego	**2 004 pracodawców/18 577 pracowników**
procentowy stopień wykorzystania środków finansowych przyznanych na realizację Krajowego Funduszu Szkoleniowego w woj. mazowieckim	**96,75%**

Kwota wydatkowana na realizację zadania w roku 2016 wg źródeł finansowania (w zł):

Ogółem	**w tym:**				
	FP	EFS	FGŚP	budżet jst	inne
99 509,90	99 509,90				

Zadanie 3.3. Realizacja programów regionalnych

Wojewódzki Urząd Pracy w Warszawie, jako realizator programu regionalnego „MAZOWSZE 2016", na podstawie diagnozy sytuacji na rynku pracy, określił grupy bezrobotnych, dla których konieczne było jego przygotowanie. Osobami wymagającymi wsparcia w 2016 roku były osoby bezrobotne bez wykształcenia średniego, zamieszkujące tereny wiejskie i posiadające status osoby długotrwale bezrobotnej. Do programu regionalnego przystąpiło 10 powiatów: przysuski, garwoliński, radomski, kozienicki, płocki, zwoleński, ostrołęcki, żuromiński, lipski, makowski. W ramach jego realizacji zaktywizowano 1 197 osób za kwotę 11 704 tys. zł. Osoby bezrobotne uczestniczyły w formach

wsparcia określonych w ustawie o promocji zatrudnienia i instytucjach rynku pracy: stażach, robotach publicznych, szkoleniach i pracach interwencyjnych oraz skorzystały ze środków na podjęcie działalności gospodarczej i refundacji kosztów wyposażenia lub doposażenia stanowiska pracy. Efektywność zatrudnieniowa programu wyniosła 71,54%.
Ze względu na spadek liczby osób bezrobotnych na przestrzeni w 2016 roku, w trakcie realizacji programu zmianie uległy liczebność grupy docelowej oraz koszt realizacji programu.
Dodatkowe działania podjęte w 2016 r.:
- nadzór nad realizacją programu regionalnego „MAZOWSZE 2016",
- przygotowanie sprawozdania z realizacji programu regionalnego „MAZOWSZE 2015",
- określenie grup bezrobotnych, dla których konieczne jest przygotowanie programu regionalnego w 2017 roku oraz dokonanie wyboru powiatów o najwyższym udziale tych bezrobotnych,
- zawarcie porozumienia z powiatowymi urzędami pracy na realizację programu regionalnego „MAZOWSZE 2017".

Adresaci/odbiorcy zadania: osoby bezrobotne zarejestrowane w powiatowych urzędach pracy

Wskaźniki/mierniki realizacji zadania:

Nazwa wskaźnika	Wartość osiągnięta w 2016 roku
liczba osób bezrobotnych objętych wsparciem w ramach programu regionalnego	**1197**
wskaźnik efektywności zatrudnieniowej	**71,54%**

Kwota wydatkowana na realizację zadania w roku 2016 wg źródeł finansowania (w zł):

Ogółem	w tym:				
	FP	EFS	FGŚP	budżet jst	inne
11 704 354,31	11 704 354,31	-	-	-	-

Priorytet II. Zwiększanie efektywności zarządzania rynkiem pracy w celu wsparcia wzrostu zatrudnienia

Działanie kierunkowe 4. Obsługa instytucji rynku pracy

Zadanie 4.1. Prowadzenie rejestru agencji zatrudnienia

W 2016 roku do rejestru podmiotów prowadzących agencje zatrudnienia zostały wpisane 404 nowe agencje zatrudnienia, dla których wydano stosowne certyfikaty. Dokonano zmiany wpisów dla 101 agencji zatrudnienia w zakresie siedziby lub oznaczenia podmiotu prowadzącego agencje zatrudnienia, co potwierdzono wydaniem zaktualizowanych certyfikatów. Ponadto na wniosek 94 agencji zatrudnienia dokonano zmian innych danych, niewymagających wydania zaktualizowanych certyfikatów. Na koniec grudnia 2016 roku w rejestrze znajdowało się 1 419 czynnych agencji zatrudnienia, mających swoje siedziby na terenie województwa mazowieckiego.

W 2016 roku wydano z urzędu 113 decyzji administracyjnych o wykreśleniu podmiotów z rejestru agencji zatrudnienia m.in. z powodu:

- niewykazania w okresie 2 kolejnych lat prowadzenia działalności w zakresie pośrednictwa pracy, doradztwa personalnego, poradnictwa zawodowego i pracy tymczasowej, stwierdzonego na podstawie złożonych rocznych informacji o działalności (56 przypadków);
- nieusunięcia przez podmiot, w wyznaczonym terminie naruszeń warunków prowadzenia agencji zatrudnienia (53 przypadki);
- niezgodności danych w rejestrze ze stanem faktycznym (4 przypadki).

W przypadku 7 agencji zatrudnienia wydano decyzje o umorzeniu prowadzonych postępowań administracyjnych o wykreśleniu z rejestru, z uwagi na usunięcie naruszeń warunków prowadzenia agencji zatrudnienia. Ponadto na wniosek 69 podmiotów wydano decyzje administracyjne o wykreśleniu tych podmiotów z rejestru (wykreślenie na wniosek). Wydano także 6 decyzji administracyjnych o odmowie wpisu do rejestru agencji zatrudnienia. Zostały wniesione 4 odwołania od wydanych w 2016 roku decyzji administracyjnych, które przekazano do Samorządowego Kolegium Odwoławczego w Warszawie. Żadna z zaskarżonych decyzji nie została uchylona.

Przyjęto zawiadomienia od 14 przedsiębiorców zagranicznych, posiadających uprawnienia i prowadzących zgodnie z prawem działalność w zakresie pośrednictwa pracy, doradztwa personalnego, poradnictwa zawodowego lub pracy tymczasowej na terytorium państw członkowskich Unii Europejskiej, zamierzających świadczyć te same usługi na terytorium Rzeczypospolitej Polskiej (przed rozpoczęciem przez nich działalności w ww. zakresie na terytorium Rzeczypospolitej Polskiej).

W okresie sprawozdawczym przyjmowano od podmiotów prowadzących agencje zatrudnienia informacje roczne o działalności agencji zatrudnienia za rok 2015. Na ich podstawie przygotowano, w formie dokumentu elektronicznego, zbiorczą informację o działalności agencji zatrudnienia z terenu województwa mazowieckiego.

Pracownicy Wojewódzkiego Urzędu Pracy w Warszawie, działając z upoważnienia Marszałka Województwa Mazowieckiego, prowadzili również kontrole agencji zatrudnienia, mających swoje siedziby na terenie Mazowsza. W 2016 roku przeprowadzono 151 kontroli w zakresie przestrzegania ustawowych warunków prowadzenia agencji zatrudnienia. Najczęściej pojawiające się uchybienia dotyczyły:

- niezgodności informacji rocznej o działalności agencji zatrudnienia ze stanem faktycznym lub brak złożenia takiej informacji (54 przypadki);

- braku zgłoszenia zmiany danych do rejestru podmiotów prowadzących agencje zatrudnienia (46 przypadków);
- posiadania zaległości z tytułu podatków lub braku przedstawienia przez podmiot kontrolowany stanu rozliczeń z urzędem skarbowym (40 przypadków);
- posiadania zaległości z tytułu składek na ubezpieczenia społeczne, ubezpieczenie zdrowotne oraz na Fundusz Pracy i Fundusz Gwarantowanych Świadczeń Pracowniczych lub braku przedstawienia przez podmiot kontrolowany stanu rozliczeń z Zakładem Ubezpieczeń Społecznych (15 przypadków);
- braku zgłoszenia w odpowiednim terminie zaprzestania lub zawieszenia działalności (2 przypadki).

W wyniku przeprowadzonych kontroli powiadomiono Państwową Inspekcję Pracy o stwierdzeniu prawdopodobnego naruszenia innych przepisów, których kontrola i ściganie naruszeń leży w kompetencjach ww. organu. Do tego typu przypadków należały: nieprawidłowości w dokumentacji dotyczącej kierowania osób do pracy za granicą u pracodawców zagranicznych (2 przypadki) i uchylanie się od kontroli (3 przypadki).

Ponadto na bieżąco (w formie ustnej, telefonicznej, elektronicznej i tradycyjnej papierowej) były przekazywane informacje osobom prowadzącym agencje zatrudnienia lub zainteresowanym prowadzeniem takich agencji na temat rejestru agencji zatrudnienia, rodzajów i działalności agencji zatrudnienia oraz zasad przeprowadzania kontroli agencji zatrudnienia. Udzielano także informacji osobom bezrobotnym lub poszukującym pracy na temat rejestru agencji zatrudnienia oraz świadczonych przez agencje zatrudnienia usług pośrednictwa pracy, doradztwa personalnego, poradnictwa zawodowego lub pracy tymczasowej.

Adresaci/odbiorcy zadania: podmioty zamierzające prowadzić agencje zatrudnienia, podmioty prowadzące agencje zatrudnienia

Wskaźniki/mierniki realizacji zadania:

Nazwa wskaźnika	Wartość osiągnięta w 2016 roku
liczba spraw załatwianych we właściwym ustawowym terminie do liczby załatwianych spraw	**794 – 100 %**
liczba decyzji uchylonych przez Samorządowe Kolegium Odwoławcze w Warszawie (w wyniku wniesionych uprzednio odwołań) w stosunku do ogólnej liczby wydanych decyzji	**0/195 – 0%**

Zadanie 4.2. Prowadzenie rejestru instytucji szkoleniowych (RIS)

Rejestr Instytucji Szkoleniowych w woj. mazowieckim prowadzono zgodnie z ustawą o promocji zatrudnienia i instytucjach rynku pracy oraz Rozporządzeniem Ministra Gospodarki i Pracy w sprawie rejestru instytucji szkoleniowych. Rejestr prowadzony był w systemie informatycznym – dane wprowadzane były na szczeblu województwa i dostępne na szczeblu centralnym poprzez stronę stor.praca.gov.pl. Wewnętrzna procedura rozpatrywania wniosków w WUP w Warszawie zakłada, że wnioski o wpis do RIS przyjmowane i sprawdzane są w siedzibach poszczególnych filii Urzędu, natomiast rejestracja i nadawanie numerów ewidencyjnych dokonywane jest w Warszawie.

W 2016 roku w woj. mazowieckim zarejestrowano 425 nowych instytucji szkoleniowych, w tym z regionu ciechanowskiego 9, ostrołęckiego – 13, płockiego – 14, radomskiego – 25, siedleckiego – 9, warszawskiego – 355. Ponadto zaktualizowano dane 1 366 instytucji, a 476 instytucji zostało wykreślonych z ewidencji. Głównym powodem wykreślenia był brak informacji o kontynuowaniu

działalności szkoleniowej w kolejnym roku kalendarzowym. Na koniec grudnia 2016 r. w RIS w woj. mazowieckim zarejestrowanych było 1 699 instytucji szkoleniowych. Instytucje szkoleniowe były informowane o zasadach ubiegania się o wpis do RIS przede wszystkim poprzez stronę internetową WUP oraz bezpośrednio podczas rozmów telefonicznych. Centra udostępniały także osobom zainteresowanym informację o kierunkach szkoleń instytucji szkoleniowych zarejestrowanych w RIS.

Adresaci/odbiorcy zadania: instytucje szkoleniowe woj. mazowieckiego, powiatowe urzędy pracy, osoby zainteresowane pozyskaniem informacji na temat instytucji szkoleniowych i ich oferty

Wskaźniki/mierniki realizacji zadania:

Nazwa wskaźnika	Wartość osiągnięta w 2016 roku
liczba podmiotów nowo rejestrowanych w danym roku	**425**
liczba podmiotów aktualizowanych w danym roku	**1 366**
liczba instytucji wykreślonych w danym roku	**476**

Zadanie 4.3. Monitoring rynku pracy

Wojewódzki Urząd Pracy w Warszawie zbierał, przetwarzał i analizował dane o rynku pracy na Mazowszu. Głównym i obligatoryjnym źródłem pozyskiwania danych były: sprawozdania o rynku pracy (MPiPS-01 wraz z załącznikami), instytucjonalna obsługa rynku pracy (MPiPS-06) oraz sprawozdania o osobach niepełnosprawnych bezrobotnych lub poszukujących pracy i nie pozostających w zatrudnieniu (MPiPS-07), przesyłane przez powiatowe urzędy pracy województwa mazowieckiego. Ww. dokumenty przekazywane są przez WUP w Warszawie w formie elektronicznej do Urzędu Statystycznego w Bydgoszczy, który akceptuje przesyłany materiał.
Na podstawie danych pozyskanych z powiatowych urzędów pracy przygotowywano informacje statystyczne nt.:

- szacunkowej liczby osób bezrobotnych, liczby bezrobotnych rejestrujących się po uprzednim prowadzeniu działalności gospodarczej, liczby osób rejestrujących się jako bezrobotne po okresie zatrudnienia za granicą,
- planowanych zwolnień z przyczyn dotyczących zakładu pracy, zwolnień oraz zwolnień monitorowanych (monitoring zwolnień z przyczyn dotyczących zakładu pracy jest realizowany poprzez comiesięczne komunikaty o sytuacji w regionie w zakresie zgłaszanych i dokonanych zwolnień),
- oświadczeń pracodawców o zamiarze powierzenia pracy cudzoziemcom bez konieczności uzyskania zezwolenia na pracę,
- pośrednictwa pracy oraz liczby wolnych miejsc pracy,
- aktywnych form przeciwdziałania bezrobociu,
- zawodów deficytowych i nadwyżkowych,
- wykazu zawodów, w których może być dokonana refundacja kosztów poniesionych przez pracodawcę na wynagrodzenia i składki na ubezpieczenie społeczne młodocianych pracowników zatrudnionych na podstawie umowy o pracę w celu przygotowania zawodowego.

Ponadto przeprowadzony został monitoring (z wykorzystaniem systemu Viator) zadań wynikających z nowelizacji ustawy o promocji zatrudnienia i instytucjach rynku pracy (nowe formy aktywizacji, profilowanie, programy specjalne, KFS i zlecenie działań aktywizacyjnych). W związku z nową metodologią zrealizowano monitoring zawodów deficytowych i nadwyżkowych poprzez kodowanie ofert.

Dane dotyczące bezrobocia oraz realizacji usług i instrumentów rynku pracy w województwie mazowieckim publikowane były w formie: meldunków, zestawień, informacji miesięcznych oraz raportów kwartalnych, półrocznych i rocznych udostępnianych na stronie internetowej urzędu.

Adresaci/odbiorcy zadania: powiatowe urzędy pracy woj. mazowieckiego, Ministerstwo Rodziny, Pracy i Polityki Społecznej, Urząd Marszałkowski Województwa Mazowieckiego w Warszawie, partnerzy rynku pracy

Wskaźniki/mierniki realizacji zadania:

Nazwa wskaźnika	Wartość osiągnięta w 2016 roku
liczba sprawozdań urzędów pracy, w których nie wystąpiły przypadki niespełnienia założeń kontrolnych wykazanych przez urząd statystyczny	**90**

Zadanie 4.4. Organizowanie, prowadzenie i finansowanie szkoleń pracowników WUP i PUP

W 2016 roku pracownicy Wojewódzkiego Urzędu Pracy w Warszawie wzięli udział w 59 szkoleniach, w tym 20 szkoleniach grupowych i 39 szkoleniach indywidualnych.
Tematyka szkoleń indywidualnych dotyczyła m.in.: zagadnień prawnych (w tym: zamówień publicznych, pomocy publicznej, finansów publicznych), finansowo-księgowych, informatycznych, archiwizacyjnych, a także prawa pracy, zarządzania stresem oraz doskonalenia pracy doradców zawodowych.
Tematyka szkoleń grupowych dotyczyła następujących obszarów:

a) pomocy doradczej w planowaniu działalności gospodarczej,
b) narzędzi wykorzystywanych w pracy doradców zawodowych,
c) nowelizacji prawa zamówień publicznych,
d) koordynacji systemów zabezpieczenia społecznego,
e) pisania i redagowania pism urzędowych,
f) przeciwdziałania korupcji,
g) budowania partnerstwa lokalnego,
h) prawa pracy z uwzględnieniem najnowszych zmian kodeksowych,
i) zasad rozliczeń podatku VAT po konsolidacji z uwzględnieniem aktualnych zmian,
j) zmów przetargowych i nadużyć,
k) zarządzania stresem,
l) zadania Wydziału Funduszu Gwarantowanych Świadczeń Pracowniczych.

Z pełnego finansowania kursów języka angielskiego w ramach Funduszu Pracy skorzystało 11 pracowników, języka niemieckiego – 1 pracownik.
W odpowiedzi na indywidualne wnioski pracowników, dofinansowano podnoszenie kwalifikacji zawodowych w formie studiów magisterskich, podyplomowych oraz doktoranckich 26 pracownikom (w tym: 18 osobom z Funduszu Pracy, 8 osobom z budżetu i 1 osobie ze środków FGŚP).
Zespół ds. Kadr, Szkoleń i BHP wraz z Zespołem ds. Poradnictwa Zawodowego w Centrum Informacji i Planowania Kariery Zawodowej, działając na podstawie umowy zawartej z Ministrem Rodziny, Pracy i Polityki Społecznej (w sprawie dofinansowania prowadzenia szkoleń pracowników WUP i PUP z terenu województwa mazowieckiego w zakresie podstawowych usług rynku pracy), zorganizował 4 kilkudniowe szkolenia dla doradców zawodowych i doradców klienta z powiatowych urzędów pracy w zakresie narzędzi wykorzystywanych w pracy doradczej z osobami bezrobotnymi. Łącznie przeszkolono 201 osób.

Dodatkowo z Europejskiego Funduszu Społecznego finansowane było podnoszenie kwalifikacji pracowników zaangażowanych we wdrażanie Regionalnego Programu Operacyjnego Województwa Mazowieckiego na lata 2014-2020 oraz Programu Operacyjnego Wiedza Edukacja Rozwój 2014-2020. Z kursów językowych skorzystało: 12 osób wdrażających PO WER, 5 osób wdrażających RPO WM oraz 7 osób wdrażających oba programy operacyjne, natomiast ze studiów podyplomowych skorzystały 2 osoby wdrażające PO WER, 4 osoby wdrażające RPO WM i 1 osoba wdrażająca oba programy.
Zostały również zorganizowane i przeprowadzone szkolenia specjalistyczne dla pracowników WUP w Warszawie zaangażowanych we wdrażanie PO WER, RPO WM oraz członków Komisji Oceny Projektów z następującej tematyki:

1) „Kwalifikowalność wydatków i rozliczanie projektów w ramach Europejskiego Funduszu Społecznego" (4 edycje),
2) „Weryfikacja wniosków o dofinansowanie w ramach Europejskiego Funduszu Społecznego na lata 2014-2020" (4 edycje),
3) Szkolenia komputerowe z zakresu MS Excel (8 edycji),
4) „Sztuka prowadzenia negocjacji" (4 edycje),
5) „Kształtowanie wizerunku instytucji publicznej w mediach" (1 edycja),
6) „Umiejętność radzenia sobie ze stresem" (4 edycje),
7) „Doskonalenie kompetencji kierowniczych" (1 edycja),
8) „Zasady weryfikacji wniosków o płatność oraz rozliczanie postępu rzeczowo-finansowego w projektach w ramach Europejskiego Funduszu Społecznego" (2 edycje).

Ponadto trzech pracowników wdrażających PO WER i RPO WM wzięło udział w szkoleniu indywidualnym „Pomoc techniczna w perspektywie finansowej 2014-2020", a jeden pracownik – w szkoleniu indywidualnym „ITIL® Foundation".
Zespół ds. Kadr, Szkoleń i BHP realizował zadanie zgodnie z planem. Ilość przeprowadzonych szkoleń grupowych w stosunku do ilości szkoleń zaplanowanych jest wyższa ze względu na szkolenia realizowane dla Wydziału Funduszu Gwarantowanych Świadczeń Pracowniczych. Zrealizowanych zostało także kilka szkoleń poza planem, których potrzeby realizacji pojawiły się w trakcie roku.
Wydział Informacji, Promocji i Szkoleń realizował zadanie zgodnie z zatwierdzonym planem szkoleń na rok 2016, w tym z zaplanowanych 12 szkoleń zrealizowanych zostało 8. Brak realizacji 3 szkoleń wynika z unieważnienia procedury zamówienia publicznego. Powtórne wszczęcie postępowania przetargowego uniemożliwiłoby realizację zadania w określonym czasie.

Adresaci/odbiorcy zadania: pracownicy Wojewódzkiego Urzędu Pracy w Warszawie, pracownicy powiatowych urzędów pracy woj. mazowieckiego, pracownicy zatrudnieni na podstawie umowy o pracę zawartej na czas nieokreślony lub czas określony, zaangażowani co najmniej w 50% w wykonywanie zadań związanych z wdrażaniem Regionalnego Programu Operacyjnego Województwa Mazowieckiego na lata 2014-2020 lub Programu Operacyjnego Wiedza Edukacja Rozwój 2014-2020

Wskaźniki/mierniki realizacji zadania:

Nazwa wskaźnika	Wartość osiągnięta w 2016 roku
liczba przeszkolonych osób	**36 osób na kursach językowych** **780 osób na szkoleniach grupowych** **43 osoby na szkoleniach indywidualnych** **37 osób na studiach**
liczba przeprowadzonych szkoleń	**28 szkoleń grupowych** **41 szkoleń indywidualnych**
realizacja planu szkoleń grupowych w danym roku kalendarzowym	**Zespół ds. Kadr, Szkoleń i BHP zrealizował 12 szkoleń z 12 zaplanowanych, a ponadto dodatkowo 8** **Wydział Informacji, Promocji i Szkoleń zrealizował 8 szkoleń z 12 zaplanowanych**
inwestycja w szkolenia	**526 270,04 zł**

Kwota wydatkowana na realizację zadania w roku 2016 wg źródeł finansowania (w zł):

Ogółem	w tym:				
	FP	EFS	FGŚP	budżet jst	inne
526 270,04	**235 385,92** w tym: szkolenia 143 240,92 kursy językowe 32 645,00 studia 59 500,00	**204 331,12** w tym: szkolenia 106 453,12 kursy językowe 55 678,00 studia podyplomowe 42 200,00	**45 022,00** w tym: szkolenia 40 522,00 studia 4 500,00	**41 531,00** w tym: szkolenia 1 590,00 kursy językowe 10 916,00 studia 29 025,00	

Działanie kierunkowe 5. Ochrona roszczeń pracowników oraz świadczeń dla bezrobotnych

Zadanie 5.1. Wypłata świadczeń pracowniczych i windykacja należności

Realizacja zadań w zakresie wypłacania świadczeń pracowniczych w związku z niewypłacalnością pracodawcy

W 2016 roku zarejestrowano 1 294 wniosków o wypłatę świadczeń pracowniczych ze środków Funduszu Gwarantowanych Świadczeń Pracowniczych (o 67 wniosków więcej w porównaniu z 2015 rokiem), w tym:

- 1 193 wnioski indywidualne z tytułu niezaspokojonych roszczeń pracowniczych;
- 101 wykazów zbiorczych i wykazów uzupełniających niezaspokojonych roszczeń pracowniczych obejmujących 4 817 osób (w tym 33 wykazy antykryzysowe na 546 osób).

Z uwagi na złożone wnioski zostały wszczęte postępowania wyjaśniające w zakresie ustalenia daty oraz rodzaju niewypłacalności w rozumieniu przepisów ustawy o ochronie roszczeń pracowniczych w stosunku do 297 przedsiębiorstw. Wymagało to blisko 2 tys. pisemnych wystąpień do różnych instytucji, tj. sądów rejonowych, wydziałów gospodarczych ds. upadłościowych, właściwych urzędów skarbowych, właściwych oddziałów Zakładu Ubezpieczeń Społecznych, inspektoratów Państwowej Inspekcji Pracy, Komendy Policji (w szczególnych sytuacjach), pracodawców, urzędów miast i gmin oraz komorników. W toku postępowania w stosunku do 30 pracodawców stwierdzono brak przesłanek do określenia niewypłacalności pracodawcy.

W wyniku powyższych czynności wydano łącznie 1 193 stanowiska kończące sprawę, w tym:

a) 1 025 to stanowiska dotyczące wypłaty świadczeń (930 dotyczy wniosków indywidualnych oraz 95 wykazów, a w tym 33 wykazy z ustawy o ochronie miejsc pracy);
b) 168 to stanowiska odmowne (164 wnioski indywidualne oraz 4 wykazy zbiorcze):
   - w 84 wnioskach indywidualnych przekroczono termin pomiędzy rozwiązaniem stosunku pracy a datą niewypłacalności,
   - w 30 sprawach stwierdzono brak przesłanek do określenia niewypłacalności,
   - w pozostałych 50 sprawach odmowa wypłaty nastąpiła z innych przyczyn, tj.: brak dowodów uzasadniających wypłatę świadczeń, niespełnienie definicji pracodawcy w rozumieniu ustawy, wnioskowane świadczenia nie mieściły się w katalogu świadczeń ustawy,
   - w przypadku wykazów odmowa dotyczyła przekroczonego ustawowego terminu do składania wykazu zbiorczego.

Z uwagi na braki formalne lub brak podstaw prawnych do rozpatrzenia sprawy, pozostawiono bez rozpoznania 55 wniosków indywidualnych oraz 2 wykazy, a 13 wniosków przekazano według właściwości miejscowej do innego marszałka województwa.
WUP w Warszawie jako płatnik zaliczki na podatek dochodowy od osób fizycznych i prawnych, odprowadził ze środków FGŚP zaliczkę na podatek dochodowy w stosunku do 965 świadczeniobiorców.
W wyniku czynności podjętych w postępowaniach wyjaśniających w związku z niewypłacalnością pracodawcy w stosunku do 5 368 osób zostały określone uprawnienia do wypłaty ze środków FGŚP, świadczeń pracowniczych niezaspokojonych przez przedsiębiorców, w tym:

- zaspokojono ze środków FGŚP świadczenia dla 5 113 osób ;
- odmową wypłaty zostały objęte świadczenia dla 184 osób;
- bez rozpoznania pozostawiono sprawy dotyczące 71 osób.

W porównaniu do roku ubiegłego wzrosła liczba osób objętych wypłatą świadczeń w związku z niewypłacalnością pracodawcy o 63% natomiast w stosunku do roku 2014 o 98%, co obrazuje wykres 1.

Wykres 1. Liczba osób objętych wypłatą świadczeń z FGŚP w latach 2014-2016

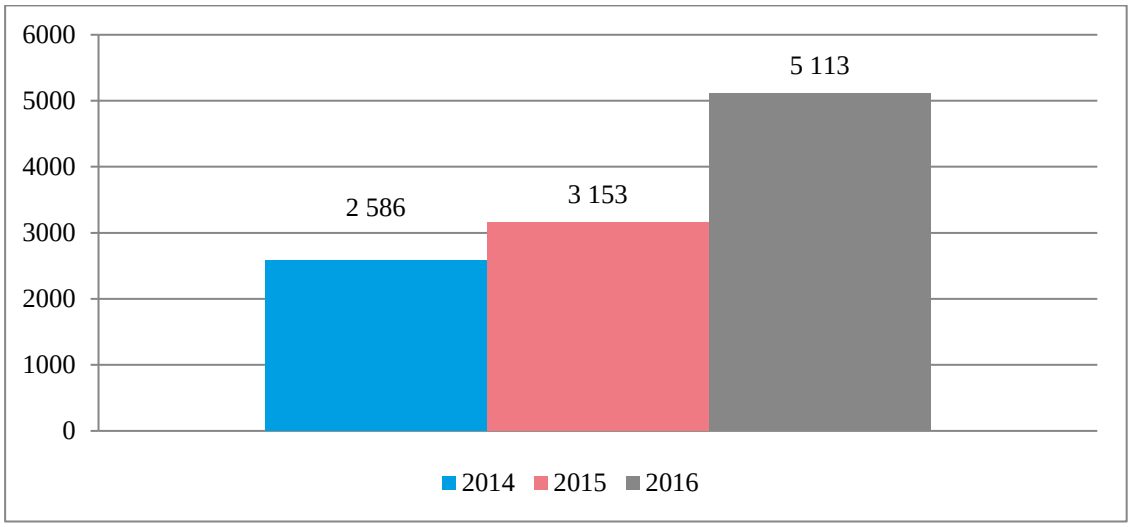

Źródło: *Dane pozyskane z rejestru prowadzonego przez WUP w Warszawie*

W województwie mazowieckim w 2016 roku ze środków FGŚP wypłacono ogółem 13 298 świadczeń (w tym 546 z ustawy o ochronie miejsc pracy). W związku z niewypłacalnością pracodawców liczba wypłaconych świadczeń w wysokości 12 752 stanowi 50 % wzrostu w stosunku do roku ubiegłego i 83% w stosunku do roku 2014 r., co obrazuje wykres 2.

Wykres 2. Liczba świadczeń wypłaconych z FGŚP w latach 2014-2016

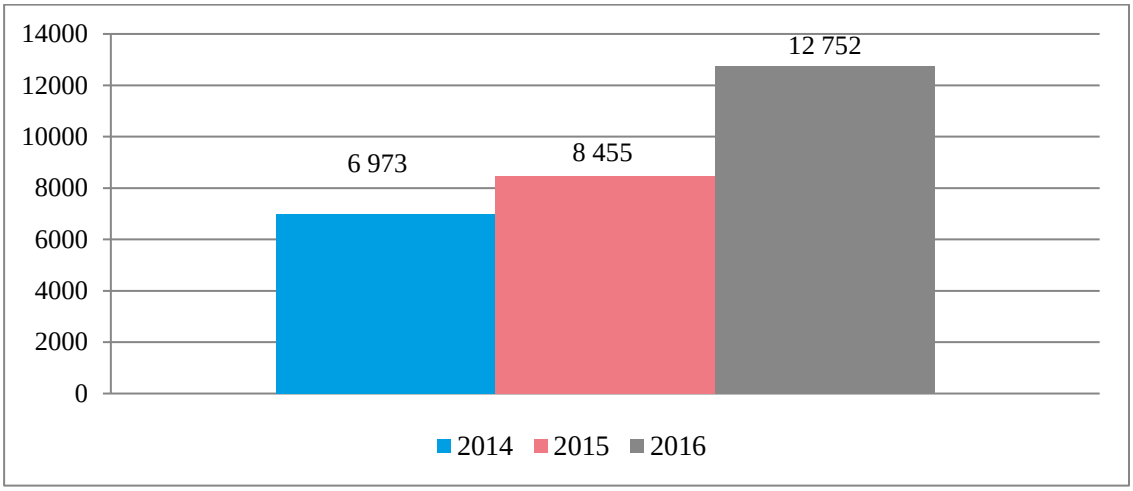

Źródło: *Dane pozyskane z rejestru prowadzonego przez WUP w Warszawie*

Główne świadczenia wypłacane ze środków Funduszu to wynagrodzenia za pracę za okres 3 miesięcy, odprawy z przyczyn ekonomicznych pracodawcy, odszkodowania za skrócony okres wypowiedzenia, ekwiwalenty za urlop wypoczynkowy należny za rok kalendarzowy w którym ustał stosunek pracy oraz składki na ubezpieczenia społeczne należne od pracodawców.
Odnotowano również wzrost kwoty wypłaconych świadczeń w porównaniu do lat ubiegłych. Ze środków Funduszu dokonano wypłaty na ogólną kwotę 32 190,8 tys. zł (w tym 390,4 tys. zł z ustawy o ochronie miejsc pracy). W związku z niewypłacalnością pracodawcy ze środków FGŚP dokonano wypłaty 31 800 tys. zł, co stanowi prawie 50% wykonania roku ubiegłego i prawie 83% roku 2014, co obrazuje wykres 3.

Wykres 3. Kwota świadczeń wypłaconych z FGŚP w latach 2014-2016 (w zł)

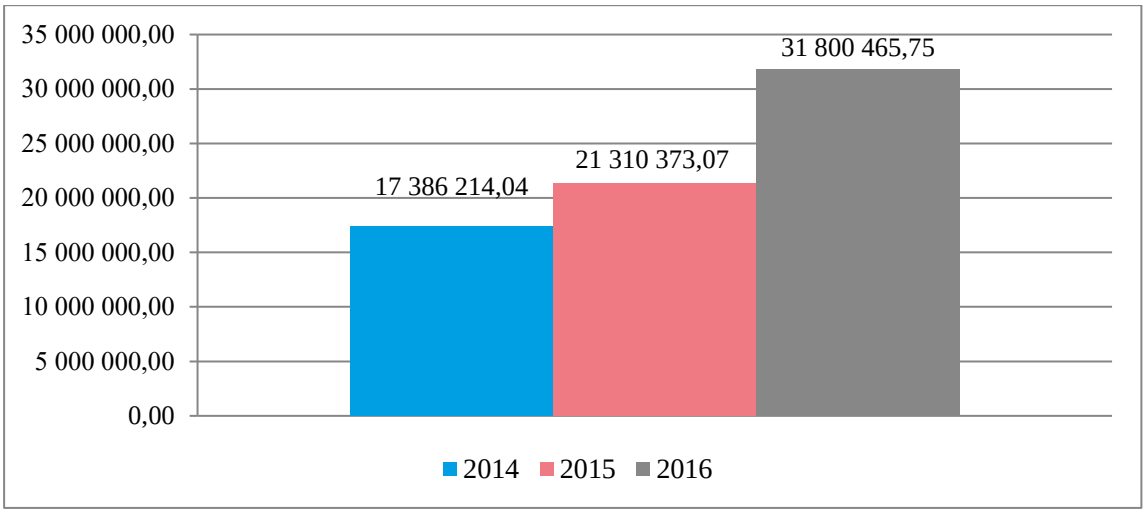

Źródło: *Dane pozyskane z rejestru prowadzonego przez WUP w Warszawie*

Wypłatą zostali objęci pracownicy lub byli pracownicy 187 niewypłacalnych firm (w tym: 88 pracodawców zatrudniających do 20 osób, 80 pracodawców zatrudniających od 21 do 100 osób, 19 pracodawców zatrudniających powyżej 100 osób). Najwięcej firm niewypłacalnych, których pracownicy skorzystali z FGŚP, to firmy których siedziba mieściła się w Warszawie. Stanowiły one ponad 68% ogółu tych firm.

Na Mazowszu zdecydowaną grupę niewypłacalnych pracodawców, których pracownikom zaspokojono roszczenia pracownicze z FGŚP, stanowiły firmy które prowadziły działalność gospodarczą w zakresie w zakresie handlu hurtowego, przetwórstwa przemysłowego i budownictwa. Odpowiednio stanowiły one w ogólnej liczbie przedsiębiorców 25,66%, 20,32% i 12,83% .
W związku z odmową wypłaty świadczeń toczyło się ok. 60 postępowań sądowych w sądach właściwych z zakresu prawa pracy, w których reprezentowany był FGŚP w charakterze pozwanego:

- sporządzono 33 odpowiedzi na pozew;
- wyznaczono 124 terminy rozpraw sądowych w sądach właściwych z zakresu prawa pracy.

Ponadto zostało sporządzonych 1 493 opinii prawnych, w zakresie toczących się postępowań wyjaśniających w związku ze złożonymi wnioskami o wypłatę świadczeń pracowniczych.

Realizacja zadań związanych z ochroną miejsc pracy

W 2016 roku obsługiwano przedsiębiorców, którzy zawarli umowy do końca 2015 r. a ich zobowiązania finansowe przeszły na 2016 rok. Monitorowano również realizację warunków wynikających z zawartych umów już po okresie pobierania świadczeń przez przedsiębiorców. Ponadto w 2016 roku w województwie mazowieckim 6 przedsiębiorców złożyło wnioski o przyznanie bezzwrotnej pomocy na dofinansowanie do wynagrodzeń w związku z przestojem ekonomicznym oraz obniżeniem wymiaru czasu pracy, które obejmują świadczenia dla 116 pracowników. O pomoc publiczną wystąpiło 3 małych przedsiębiorców, 2 średnich i jeden duży. Dyrektor WUP w Warszawie zawarł 6 umów z przedsiębiorcami na kwotę 493,9 tys. zł. Do końca 2016 r. wypłacono ze środków FGŚP na ochronę miejsc pracy kwotę 390,4 tys. zł na rzecz 167 osób. W stosunku do 5 przedsiębiorców finansowanie świadczeń wynikające z zawartych umów przeszło na 2017 r.

Realizacja zadań w zakresie dochodzenia zwrotu wypłaconych świadczeń

W 2016 r. kwota odzyskanych należności wyniosła 4 693 tys. zł (w tym 4 237,2 tys. zł należność główna, 455,8 tys. zł odsetki), co stanowi 93,86 % wykonania planu windykacyjnego. Plan windykacyjny na rok 2016 stanowił kwotę 5 mln zł. W prowadzonej ewidencji na 31.12.2016 r. było wykazanych 1 683 dłużników FGŚP (średnio na osobę zatrudnioną w zespole przypada 210 dłużników), w stosunku do których prowadzone są postępowania sądowe i egzekucyjne. W związku z dużą liczbą wypłat świadczeń pracowniczych, liczba dłużników FGŚP stale rośnie. W latach 2014-2016 wynosiła ona odpowiednio: 2014 r. – 1 538, 2015 r. – 1 618, 2016 r. – 1 683 (wykres 4).

Wykres 4. Liczba dłużników FGŚP w okresie od 01.01.2014 r. do 31.12.2016 r.

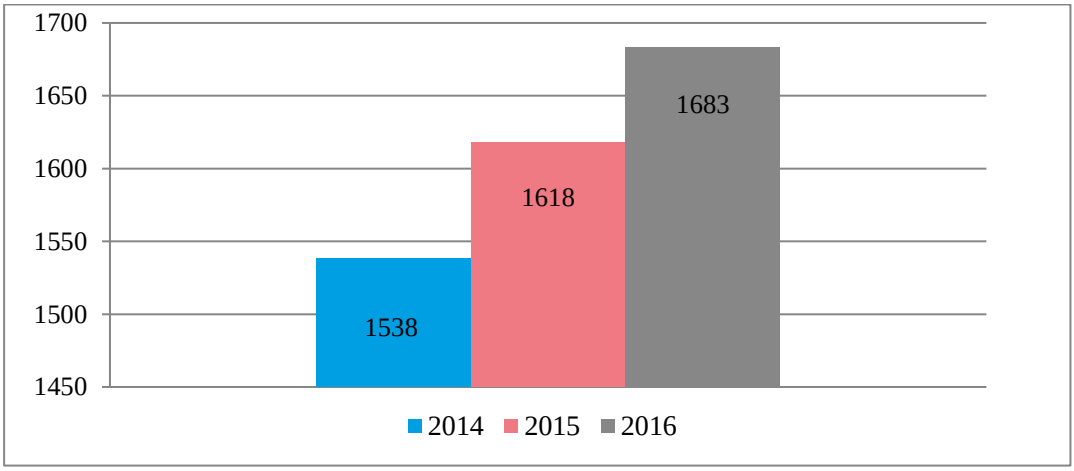

Źródło: *Dane pozyskane z rejestru prowadzonego przez WUP w Warszawie*

W toku prowadzonych spraw, w których stroną jest FGŚP, związanych z dochodzeniem zwrotu należności:

- wystosowano 655 wezwań do zapłaty,
- w 240 sprawach dokonano osobistego przeglądu akt w sądzie gospodarczym,
- sporządzono 265 pozwów w postępowaniu cywilnym,
- skierowano 364 wniosków o wszczęcie egzekucji komorniczej,
- zostały wyznaczone 142 terminy sądowe w sprawach cywilnych,
- dokonano 107 zgłoszeń wierzytelności w postępowaniu upadłościowym,
- sporządzono 183 opinie prawne.

Ponadto w okresie sprawozdawczym skierowano do MRPiPS 19 wniosków dłużników o rozłożenie należności na raty oraz 60 wniosków o umorzenie należności na łączną kwotę 17 625,8 tys. zł. Decyzją MRPiPS dokonano umorzeń w stosunku do 58 dłużników na łączną kwotę: 18 852,4 tys. zł.

Adresaci/odbiorcy zadania: pracownicy, byli pracownicy niewypłacalnego pracodawcy, niewypłacalni pracodawcy, przedsiębiorcy

Wskaźniki/mierniki realizacji zadania:

Nazwa wskaźnika	Wartość osiągnięta w 2016 roku
liczba wyroków sądu uwzględniających powództwo do ogólnej liczby wydanych stanowisk	**13/1 193 – 1,09 %**
liczba spraw załatwionych we właściwie ustawowym terminie do liczby załatwianych spraw	**1 193/1 193 – 100%**
kwota zwrotu wypłaconych świadczeń w stosunku do planu (w zł)	**5 000 000 / 4 693 094,83 – 93,86 %**
ilość podpisanych umów w stosunku do złożonych wniosków	**6/7 – 85,71 %**

Kwota wydatkowana na realizację zadania w roku 2016 wg źródeł finansowania (w zł):

Ogółem	**w tym:**				
	FP	EFS	FGŚP	budżet jst	inne
32 190 897,55			32 190 897,55		

Zadanie 5.2. Koordynowanie systemów zabezpieczenia społecznego w zakresie świadczeń dla bezrobotnych

WUP w Warszawie realizował zadania wynikające z koordynacji systemów zabezpieczenia społecznego w zakresie świadczeń dla bezrobotnych obejmujące sumowanie okresów zatrudnienia i ubezpieczenia przebytych na terytorium innych państw członkowskich w sytuacji, gdy osoba ubiega się o przyznanie prawa do zasiłku dla bezrobotnych, eksport (transfer) zasiłku w przypadkach, gdy bezrobotny poszukuje pracy w innym państwie członkowskim niż to, w którym przyznano mu świadczenie.

W ramach realizacji powyższego zadania:

- wydawano decyzje orzekające o przyznaniu prawa do zasiłku w Polsce w oparciu o dokumenty potwierdzające okresy zatrudnienia w krajach UE/EOG oraz Szwajcarii;
- wydawano zaświadczenia potwierdzające okres zatrudnienia i ubezpieczenia w Polsce osobom ubiegającym się o zasiłek w krajach wspólnotowych;
- wydawano dokumenty dotyczące transferu świadczeń z tytułu bezrobocia osobie poszukującej pracy w krajach UE/EOG i Szwajcarii,

– przyjmowano do realizacji dokumenty dotyczące transferu świadczeń z tytułu bezrobocia z krajów UE/EOG oraz Szwajcarii do Polski,

W celu wystawienia odpowiednich decyzji i zaświadczeń WUP w Warszawie kontaktował się m.in. z PUP, ZUS, zagranicznymi instytucjami właściwymi.

Adresaci/odbiorcy zadania: osoby bezrobotne i poszukujące pracy – migrujące – przemieszczające się – w obrębie Wspólnoty (UE – Unii Europejskiej i EOG – Europejskiego Obszaru Gospodarczego oraz Szwajcarii)

Wskaźniki/mierniki realizacji zadania:

Centrum Informacji i Planowania Kariery Zawodowej w Warszawie

Nazwa wskaźnika	Wartość osiągnięta w 2016 roku
liczba wydanych decyzji orzekających o przyznaniu prawa do zasiłku w oparciu o dokument UOO2/U1 potwierdzających okresy zatrudnienia w krajach UE/EOG oraz Szwajcarii	260
liczba wydanych zaświadczeń potwierdzających czas-okres zatrudnienia i ubezpieczenia w Polsce (dokument U1)	236
liczba wydanych dokumentów U2 dotyczących transferu świadczeń z tytułu bezrobocia osobie poszukującej pracy w krajach UE/EOG i Szwajcarii	18
liczba przyjętych do realizacji dokumentów U2 dotyczących transferu świadczeń z tytułu bezrobocia z krajów UE/EOG i Szwajcarii do Polski	149

Centrum Informacji i Planowania Kariery Zawodowej w Ciechanowie

Nazwa wskaźnika	Wartość osiągnięta w 2016 roku
liczba wydanych decyzji orzekających o przyznaniu prawa do zasiłku w oparciu o dokument UOO2/U1 potwierdzających okresy zatrudnienia w krajach UE/EOG oraz Szwajcarii	55
liczba wydanych zaświadczeń potwierdzających czas-okres zatrudnienia i ubezpieczenia w Polsce (dokument U1)	18
liczba wydanych dokumentów U2 dotyczących transferu świadczeń z tytułu bezrobocia osobie poszukującej pracy w krajach UE/EOG i Szwajcarii	0
liczba przyjętych do realizacji dokumentów U2 dotyczących transferu świadczeń z tytułu bezrobocia z krajów UE/EOG i Szwajcarii do Polski	27

Centrum Informacji i Planowania Kariery Zawodowej w Ostrołęce

Nazwa wskaźnika	Wartość osiągnięta w 2016 roku
liczba wydanych decyzji orzekających o przyznaniu prawa do zasiłku w oparciu o dokument UOO2/U1 potwierdzających okresy zatrudnienia w krajach UE/EOG oraz Szwajcarii	73
liczba wydanych zaświadczeń potwierdzających czas-okres zatrudnienia i ubezpieczenia w Polsce (dokument U1)	16
liczba wydanych dokumentów U2 dotyczących transferu świadczeń z tytułu bezrobocia osobie poszukującej pracy w krajach UE/EOG i Szwajcarii	1
liczba przyjętych do realizacji dokumentów U2 dotyczących transferu świadczeń z tytułu bezrobocia z krajów UE/EOG i Szwajcarii do Polski	33

Centrum Informacji i Planowania Kariery Zawodowej w Płocku

Nazwa wskaźnika	Wartość osiągnięta w 2016 roku
liczba wydanych decyzji orzekających o przyznaniu prawa do zasiłku w oparciu o dokument UOO2/U1 potwierdzających okresy zatrudnienia w krajach UE/EOG oraz Szwajcarii	105
liczba wydanych zaświadczeń potwierdzających czas-okres zatrudnienia i ubezpieczenia w Polsce (dokument U1)	23
liczba wydanych dokumentów U2 dotyczących transferu świadczeń z tytułu bezrobocia osobie poszukującej pracy w krajach UE/EOG i Szwajcarii	2
liczba przyjętych do realizacji dokumentów U2 dotyczących transferu świadczeń z tytułu bezrobocia z krajów UE/EOG i Szwajcarii do Polski	53

Centrum Informacji i Planowania Kariery Zawodowej w Radomiu

Nazwa wskaźnika	Wartość osiągnięta w 2016 roku
liczba wydanych decyzji orzekających o przyznaniu prawa do zasiłku w oparciu o dokument UOO2/U1 potwierdzających okresy zatrudnienia w krajach UE/EOG oraz Szwajcarii	199
liczba wydanych zaświadczeń potwierdzających czas-okres zatrudnienia i ubezpieczenia w Polsce (dokument U1)	46
liczba wydanych dokumentów U2 dotyczących transferu świadczeń z tytułu bezrobocia osobie poszukującej pracy w krajach UE/EOG i Szwajcarii	2
liczba przyjętych do realizacji dokumentów U2 dotyczących transferu świadczeń z tytułu bezrobocia z krajów UE/EOG i Szwajcarii do Polski	124

Centrum Informacji i Planowania Kariery Zawodowej w Siedlcach

Nazwa wskaźnika	Wartość osiągnięta w 2016 roku
liczba wydanych decyzji orzekających o przyznaniu prawa do zasiłku w oparciu o dokument UOO2/U1 potwierdzających okresy zatrudnienia w krajach UE/EOG oraz Szwajcarii	241
liczba wydanych zaświadczeń potwierdzających czas-okres zatrudnienia i ubezpieczenia w Polsce (dokument U1)	8
liczba wydanych dokumentów U2 dotyczących transferu świadczeń z tytułu bezrobocia osobie poszukującej pracy w krajach UE/EOG i Szwajcarii	0
liczba przyjętych do realizacji dokumentów U2 dotyczących transferu świadczeń z tytułu bezrobocia z krajów UE/EOG i Szwajcarii do Polski	15

ROZDZIAŁ II. ZADANIA POWIATOWYCH URZĘDÓW PRACY

Powiatowe urzędy pracy zobowiązane są do realizowania usług i instrumentów rynku pracy, wskazanych w ustawie o promocji zatrudnienia i instytucjach rynku pracy. Na koniec 2016 roku w województwie mazowieckim zarejestrowanych było 188 910 osób bezrobotnych (w tym 95 107 mężczyzn i 93 803 kobiety), o 27 617 osób mniej niż w grudniu 2015 r. (12,8%). Na aktywizację osób bezrobotnych urzędy pracy wydały 468,7 mln zł, a w wyniku działań aktywizacyjnych pracę podjęło 34 440 osób (wykres 5).

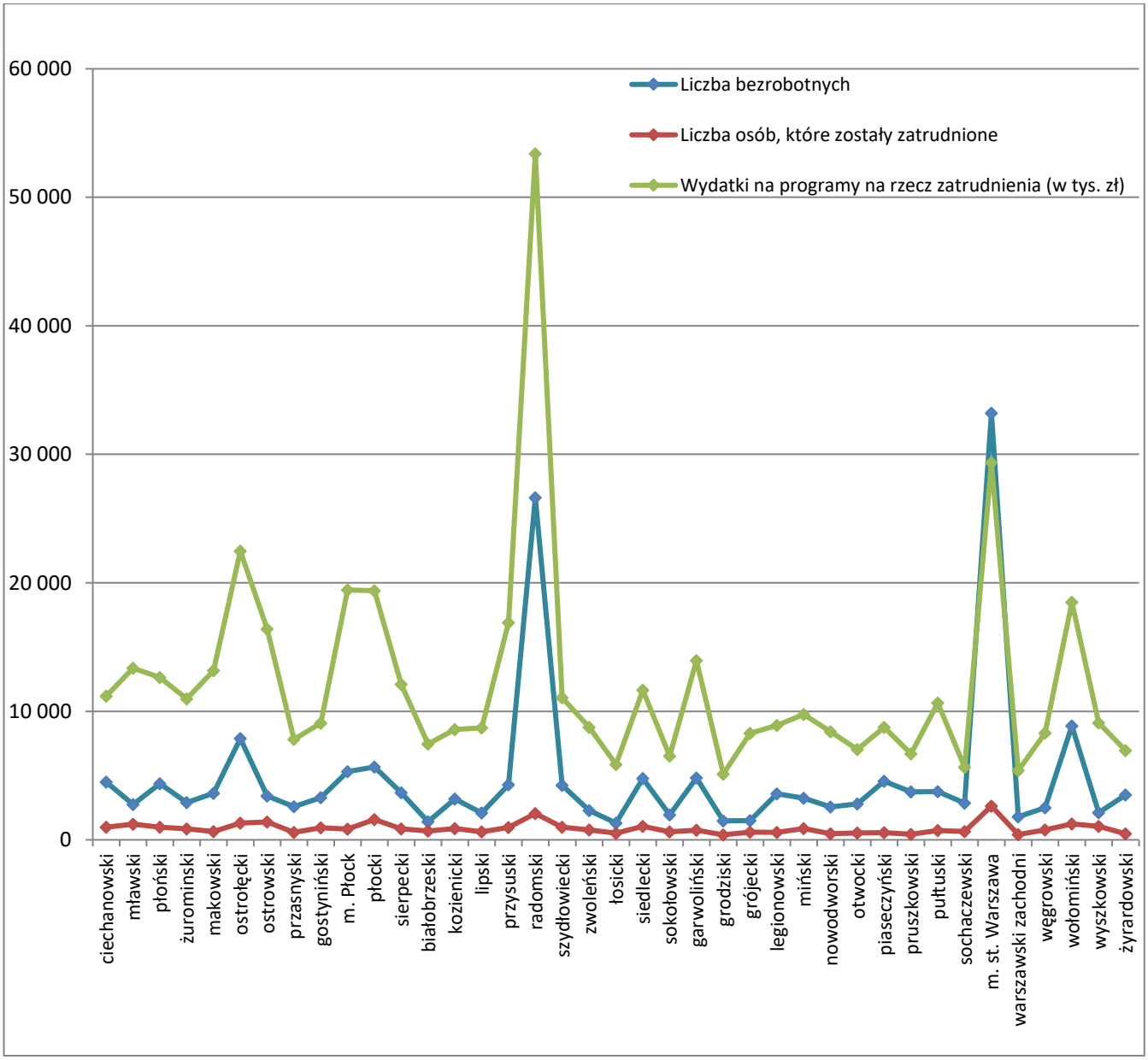

Wykres 5. Zestawienie liczby osób bezrobotnych w poszczególnych powiatach z poniesionymi przez urząd pracy wydatkami

W 2016 roku pracodawcy zgłosili 206 703 wolne miejsca pracy i miejsca aktywizacji zawodowej, tym samym średnio na 1 osobę bezrobotną przypadało jedno wolne miejsce pracy (tabela 2).

Tabela 2. Ogólne informacje na temat liczby bezrobotnych i wydatków na programy na rzecz promocji zatrudnienia

Wyszczególnienie	Liczba bezrobotnych	Napływ wolnych miejsc pracy i miejsc aktywizacji zawodowej	Liczba miejsc pracy przypadających na jednego bezrobotnego	Wydatki na programy na rzecz zatrudnienia (w tys. zł)	Liczba osób, które zostały zatrudnione
Województwo mazowieckie	**188 910**	**206 703**	**1,1**	**468 735,5**	**34 440**
Obszar ciechanowski	**14 522**	**10 950**	**0,8**	**48 179,7**	**4 041**
ciechanowski	4 494	2 632	0,6	11 190,2	980
mławski	2 753	3 447	1,3	13 364,1	1 223
płoński	4 377	2 926	0,7	12 642,8	985
żuromiński	2 898	1 945	0,7	10 982,6	853
Obszar ostrołęcki	**17 480**	**7 990**	**0,5**	**59 849,5**	**3904**
makowski	3 615	1 759	0,5	13 156,3	635
ostrołęcki	7 876	2 810	0,4	22 475,5	1 295
ostrowski	3 413	2 196	0,6	16 398,9	1 392
przasnyski	2 576	1 225	0,5	7 818,8	582
Obszar płocki	**17 941**	**11 700**	**0,7**	**59 988,1**	**4 198**
gostyniński	3 295	1 629	0,5	9 076,0	937
m. Płock	5 314	4 190	0,8	19 440,5	825
płocki	5 663	4 453	0,8	19 376,7	1 583
sierpecki	3 669	1 428	0,4	12 094,9	853
Obszar radomski	**44 122**	**18 286**	**0,4**	**114 873,3**	**6 970**
białobrzeski	1 419	1 032	0,7	7 468,1	687
kozienicki	3 172	1 709	0,5	8 591,8	888
lipski	2 083	1 489	0,7	8 716,3	622
przysuski	4 294	1 968	0,5	16 893,9	959
radomski	26 627	9 160	0,3	53 385,7	2 047
szydłowiecki	4 248	2 123	0,5	11 067,4	995
zwoleński	2 279	805	0,4	8 750,1	772
Obszar siedlecki	**8 017**	**10 049**	**1,3**	**24 464,7**	**2 187**
łosicki	1 308	1 042	0,8	5 854,8	514
siedlecki	4 774	7 177	1,5	11 652,7	1 052
sokołowski	1 935	1 830	0,9	6 515,0	621
Obszar warszawski	**86 828**	**147 728**	**1,7**	**170 883,4**	**13 140**
garwoliński	4 809	2 453	0,5	13 953,1	747
grodziski	1 473	1 275	0,9	5 125,1	388
grójecki	1 495	3 924	2,6	8 298,2	598
legionowski	3 576	1 427	0,4	8 908,7	583
miński	3 236	2 909	0,9	9 758,9	888
nowodworski	2 554	2 861	1,1	8 415,1	470
otwocki	2 795	6 057	2,2	7 026,0	535

piaseczyński	4 560	15 091	3,3	8 749,9	560
pruszkowski	3 734	10 386	2,8	6 685,7	431
pułtuski	3 759	2 262	0,6	10 662,5	739
sochaczewski	2 864	4 869	1,7	5 657,1	651
m. st. Warszawa	33 212	75 435	2,3	29 351,6	2 627
warszawski zachodni	1 801	5 129	2,8	5 385,4	402
węgrowski	2 498	1 623	0,6	8 308,5	767
wołomiński	8 860	6 272	0,7	18 486,2	1 234
wyszkowski	2 103	2 359	1,1	9 094,6	1 053
żyrardowski	3 499	3 396	1,0	6 955,8	467

Źródła: opracowanie własne na podstawie informacji MORP

W ramach Krajowego Funduszu Szkoleniowego w 2016 roku objęto wsparciem 18 593 pracowników zatrudnionych u 2 069 pracodawców z województwa mazowieckiego. Na ten cel urzędy pracy wydały prawie 30 mln zł (dane w rozbiciu na subregiony województwa mazowieckiego przedstawia tabela 3).

Tabela 3. Realizacja KFS w poszczególnych obszarach województwa mazowieckiego

Wyszczególnienie	Liczba pracodawców objętych wsparciem	Liczba przeszkolonych pracowników	Wydatkowana kwota w zł
Subregion ciechanowski	181	1753	1787897,93
Subregion ostrołęcki	251	1535	2429741,56
Subregion płocki	136	2211	3030852,28
Subregion radomski	254	1520	3065399,65
Subregion siedlecki	352	2871	3960939,40
Subregion warszawski	895	8703	15617783,18
Ogółem	**2 069**	**18 593**	**29 892 614,00**

Ze środków z KFS najwięcej pracowników przeszkolono w powiecie siedleckim (1 776 osób), Płocku (1 373 osoby), m.st. Warszawie (1 304 osoby) oraz powiecie nowodworskim (1 116 osób). Najmniej osób skorzystało z tej formy wsparcia w powiecie białobrzeskim i żyrardowskim (po 24 pracowników). Poniższy wykres przedstawia liczbę pracodawców objętych wsparciem KFS oraz przeszkolonych pracowników.

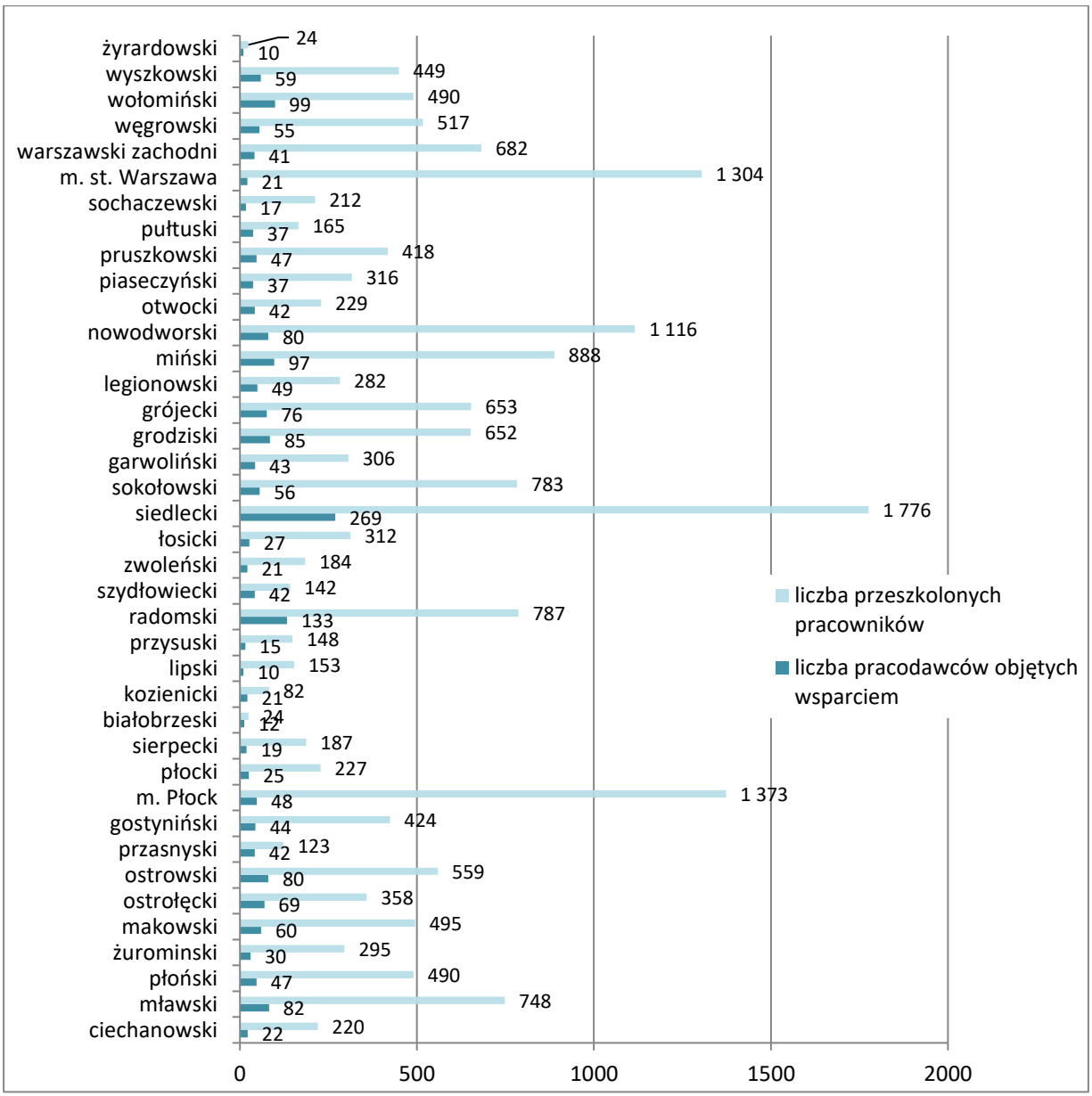

Wykres 6. Liczbę pracodawców oraz przeszkolonych pracowników w ramach KFS w powiatach województwa mazowieckiego.

Poniżej przedstawione są efekty działań poszczególnych powiatowych urzędów pracy województwa mazowieckiego, uwzględniające podstawowe usługi i instrumenty rynku pracy w grupach objętych szczególnym wsparciem w roku 2016 oraz zestawienia dotyczące realizacji KFS. Przy porównywaniu danych należy mieć na uwadze, że osoby bezrobotne mogą należeć jednocześnie do kilku kategorii osób bezrobotnych.

1.1. Subregion warszawski

Działania ustawowe finansowane z Funduszu Pracy

Powiatowy Urząd Pracy w Garwolinie					
Forma aktywizacji	ogółem osoby bezrobotne objęte wsparciem	w tym liczba bezrobotnych			
		do 30 roku życia	powyżej 50 roku życia	długotrwale	bezrobotni z terenów wiejskich
Poradnictwo zawodowe	81	43	7	45	26
Prace interwencyjne	187	91	22	62	138
Roboty publiczne	32	8	15	16	28
Dofinansowanie działalności gospodarczej	0	0	0	0	0
Refundacja kosztów bezrobotnego wyposażenia i doposażenia stanowiska pracy	0	0	0	0	0
Bon na zasiedlenie	0	0	-	0	0
Bon zatrudnieniowy	0	0	-	0	0
Bon szkoleniowy	2	2	-	1	1
Bon stażowy	2	2	-	0	2
Świadczenia aktywizacyjne	0	0	0	0	0
Dofinansowanie wynagrodzenia za zatrudnienie skierowanego bezrobotnego powyżej 50 roku życia	0	-	0	0	0
Szkolenia	55	31	2	16	48
Staż	340	216	25	137	242
Prace społecznie użyteczne	139	21	66	127	111
Program Aktywizacja i Integracja	0	0	0	0	0

Powiatowy Urząd Pracy w Grodzisku Mazowieckim					
Forma aktywizacji	ogółem osoby bezrobotne objęte wsparciem	w tym liczba bezrobotnych			
		do 30 roku życia	powyżej 50 roku życia	długotrwale	bezrobotni z terenów wiejskich
Poradnictwo zawodowe	451	194	69	103	259
Prace interwencyjne	93	27	16	28	49
Roboty publiczne	38	6	18	16	24
Dofinansowanie działalności gospodarczej	106	34	8	15	53
Refundacja kosztów bezrobotnego wyposażenia i doposażenia stanowiska pracy	13	3	2	4	6
Bon na zasiedlenie	2	2	-	0	0
Bon zatrudnieniowy	8	8	-	1	5
Bon szkoleniowy	0	0	-	0	0
Bon stażowy	2	2	-	0	1
Świadczenia aktywizacyjne	0	0	0	0	0

Dofinansowanie wynagrodzenia za zatrudnienie skierowanego bezrobotnego powyżej 50 roku życia	5	-	5	0	0
Szkolenia	128	54	21	31	73
Staż	105	49	12	38	50
Prace społecznie użyteczne	62	6	38	48	9
Program Aktywizacja i Integracja	0	0	0	0	0

Powiatowy Urząd Pracy w Grójcu

Forma aktywizacji	ogółem osoby bezrobotne objęte wsparciem	w tym liczba bezrobotnych			
		do 30 roku życia	powyżej 50 roku życia	długotrwale	bezrobotni z terenów wiejskich
Poradnictwo zawodowe	504	378	20	99	347
Prace interwencyjne	70	25	14	19	32
Roboty publiczne	6	3	2	1	2
Dofinansowanie działalności gospodarczej	80	41	6	16	44
Refundacja kosztów bezrobotnego wyposażenia i doposażenia stanowiska pracy	31	17	4	5	19
Bon na zasiedlenie	8	8	-	0	3
Bon zatrudnieniowy	9	9	-	1	7
Bon szkoleniowy	10	10	-	5	5
Bon stażowy	0	0	-	0	0
Świadczenia aktywizacyjne	2	0	0	0	1
Dofinansowanie wynagrodzenia za zatrudnienie skierowanego bezrobotnego powyżej 50 roku życia	20	-	20	0	0
Szkolenia	79	49	5	31	55
Staż	433	240	66	122	252
Prace społecznie użyteczne	13	2	4	11	5
Program Aktywizacja i Integracja	0	0	0	0	0

Powiatowy Urząd Pracy w Legionowie

Forma aktywizacji	ogółem osoby bezrobotne objęte wsparciem	w tym liczba bezrobotnych			
		do 30 roku życia	powyżej 50 roku życia	długotrwale	bezrobotni z terenów wiejskich
Poradnictwo zawodowe	330	113	40	67	198
Prace interwencyjne	18	2	3	10	8
Roboty publiczne	10	3	5	5	8
Dofinansowanie działalności gospodarczej	226	95	19	51	123
Refundacja kosztów bezrobotnego wyposażenia i doposażenia stanowiska pracy	25	6	1	6	14
Bon na zasiedlenie	0	0	-	0	0
Bon zatrudnieniowy	4	4	-	1	4
Bon szkoleniowy	0	0	-	0	0

Bon stażowy	5	5	-	0	0
Świadczenia aktywizacyjne	0	0	0	0	0
Dofinansowanie wynagrodzenia za zatrudnienie skierowanego bezrobotnego powyżej 50 roku życia	6	-	6	0	0
Szkolenia	97	31	9	30	47
Staż	287	158	27	99	144
Prace społecznie użyteczne	12	1	4	10	7
Program Aktywizacja i Integracja	0	0	0	0	0

Powiatowy Urząd Pracy w Mińsku Mazowieckim

Forma aktywizacji	ogółem osoby bezrobotne objęte wsparciem	w tym liczba bezrobotnych			
		do 30 roku życia	powyżej 50 roku życia	długotrwale	bezrobotni z terenów wiejskich
Poradnictwo zawodowe	1 740	704	355	410	984
Prace interwencyjne	224	105	10	56	139
Roboty publiczne	11	5	4	2	10
Dofinansowanie działalności gospodarczej	205	102	15	46	111
Refundacja kosztów bezrobotnego wyposażenia i doposażenia stanowiska pracy	98	49	12	32	61
Bon na zasiedlenie	3	3	-	0	1
Bon zatrudnieniowy	18	18	-	6	13
Bon szkoleniowy	0	0	-	0	0
Bon stażowy	9	9	-	0	6
Świadczenia aktywizacyjne	0	0	0	0	0
Dofinansowanie wynagrodzenia za zatrudnienie skierowanego bezrobotnego powyżej 50 roku życia	41	-	41	0	0
Szkolenia	136	59	17	34	71
Staż	331	244	23	91	193
Prace społecznie użyteczne	24	3	12	19	18
Program Aktywizacja i Integracja	0	0	0	0	0

Powiatowy Urząd Pracy w Nowym Dworze Mazowieckim

Forma aktywizacji	ogółem osoby bezrobotne objęte wsparciem	w tym liczba bezrobotnych			
		do 30 roku życia	powyżej 50 roku życia	długotrwale	bezrobotni z terenów wiejskich
Poradnictwo zawodowe	484	243	70	145	234
Prace interwencyjne	100	36	19	36	50
Roboty publiczne	45	5	23	24	21
Dofinansowanie działalności gospodarczej	114	35	14	31	60
Refundacja kosztów bezrobotnego wyposażenia i doposażenia stanowiska pracy	31	9	11	16	17

Bon na zasiedlenie	2	2	-	0	2
Bon zatrudnieniowy	1	1	-	0	0
Bon szkoleniowy	0	0	-	0	0
Bon stażowy	8	6	-	0	0
Świadczenia aktywizacyjne	0	0	0	0	0
Dofinansowanie wynagrodzenia za zatrudnienie skierowanego bezrobotnego powyżej 50 roku życia	3	-	3	0	0
Szkolenia	110	54	15	38	45
Staż	142	133	1	23	73
Prace społecznie użyteczne	23	3	9	17	12
Program Aktywizacja i Integracja	0	0	0	0	0

Powiatowy Urząd Pracy w Otwocku

Forma aktywizacji	ogółem osoby bezrobotne objęte wsparciem	w tym liczba bezrobotnych			
		do 30 roku życia	powyżej 50 roku życia	długotrwale	bezrobotni z terenów wiejskich
Poradnictwo zawodowe	280	101	66	141	91
Prace interwencyjne	56	15	14	14	26
Roboty publiczne	135	12	72	59	60
Dofinansowanie działalności gospodarczej	146	56	10	30	57
Refundacja kosztów bezrobotnego wyposażenia i doposażenia stanowiska pracy	10	3	1	5	5
Bon na zasiedlenie	0	0	-	0	0
Bon zatrudnieniowy	5	5	-	2	2
Bon szkoleniowy	9	9	-	0	6
Bon stażowy	36	36	-	8	21
Świadczenia aktywizacyjne	0	0	0	0	0
Dofinansowanie wynagrodzenia za zatrudnienie skierowanego bezrobotnego powyżej 50 roku życia	11	-	11	0	0
Szkolenia	79	32	14	18	34
Staż	185	155	24	65	107
Prace społecznie użyteczne	61	6	36	41	59
Program Aktywizacja i Integracja	16	0	14	10	0

Powiatowy Urząd Pracy w Piasecznie

Forma aktywizacji	ogółem osoby bezrobotne objęte wsparciem	w tym liczba bezrobotnych			
		do 30 roku życia	powyżej 50 roku życia	długotrwale	bezrobotni z terenów wiejskich
Poradnictwo zawodowe	168	100	23	48	96
Prace interwencyjne	82	18	23	36	57
Roboty publiczne	44	15	13	10	36
Dofinansowanie działalności gospodarczej	175	63	22	54	97

Refundacja kosztów bezrobotnego wyposażenia i doposażenia stanowiska pracy	24	11	0	5	13
Bon na zasiedlenie	5	5	-	1	1
Bon zatrudnieniowy	1	1	-	1	1
Bon szkoleniowy	5	5	-	1	1
Bon stażowy	9	9	-	0	8
Świadczenia aktywizacyjne	0	0	0	0	0
Dofinansowanie wynagrodzenia za zatrudnienie skierowanego bezrobotnego powyżej 50 roku życia	9	-	9	0	0
Szkolenia	223	100	26	44	130
Staż	140	87	13	46	84
Prace społecznie użyteczne	133	10	97	92	75
Program Aktywizacja i Integracja	7	0	6	7	0

Powiatowy Urząd Pracy w Pruszkowie

Forma aktywizacji	ogółem osoby bezrobotne objęte wsparciem	w tym liczba bezrobotnych			
		do 30 roku życia	powyżej 50 roku życia	długotrwale	bezrobotni z terenów wiejskich
Poradnictwo zawodowe	1 967	635	415	437	722
Prace interwencyjne	36	8	3	12	7
Roboty publiczne	28	0	21	8	20
Dofinansowanie działalności gospodarczej	31	11	5	12	9
Refundacja kosztów bezrobotnego wyposażenia i doposażenia stanowiska pracy	9	3	1	0	5
Bon na zasiedlenie	10	0	-	0	0
Bon zatrudnieniowy	0	10	-	3	4
Bon szkoleniowy	0	0	-	0	0
Bon stażowy	11	11	-	2	4
Świadczenia aktywizacyjne	0	0	0	0	0
Dofinansowanie wynagrodzenia za zatrudnienie skierowanego bezrobotnego powyżej 50 roku życia	17	-	17	0	0
Szkolenia	112	37	30	45	46
Staż	197	129	15	57	64
Prace społecznie użyteczne	36	4	20	30	16
Program Aktywizacja i Integracja	9	1	6	7	0

Powiatowy Urząd Pracy w Pułtusku

Forma aktywizacji	ogółem osoby bezrobotne objęte wsparciem	w tym liczba bezrobotnych			
		do 30 roku życia	powyżej 50 roku życia	długotrwale	bezrobotni z terenów wiejskich
Poradnictwo zawodowe	1 164	523	217	735	691
Prace interwencyjne	169	79	26	57	98

Roboty publiczne	158	66	38	39	103
Dofinansowanie działalności gospodarczej	147	63	11	63	79
Refundacja kosztów bezrobotnego wyposażenia i doposażenia stanowiska pracy	38	21	1	20	26
Bon na zasiedlenie	3	3	-	2	3
Bon zatrudnieniowy	0	0	-	0	0
Bon szkoleniowy	0	0	-	0	0
Bon stażowy	1	1	-	1	0
Świadczenia aktywizacyjne	0	0	0	0	0
Dofinansowanie wynagrodzenia za zatrudnienie skierowanego bezrobotnego powyżej 50 roku życia	0	-	0	0	0
Szkolenia	78	63	3	44	55
Staż	404	289	35	166	229
Prace społecznie użyteczne	788	95	236	758	564
Program Aktywizacja i Integracja	26	8	6	23	0

Powiatowy Urząd Pracy w Sochaczewie

Forma aktywizacji	ogółem osoby bezrobotne objęte wsparciem	w tym liczba bezrobotnych			
		do 30 roku życia	powyżej 50 roku życia	długotrwale	bezrobotni z terenów wiejskich
Poradnictwo zawodowe	519	327	52	154	294
Prace interwencyjne	7	2	0	2	2
Roboty publiczne	41	6	22	25	35
Dofinansowanie działalności gospodarczej	97	43	2	28	52
Refundacja kosztów bezrobotnego wyposażenia i doposażenia stanowiska pracy	6	2	1	3	5
Bon na zasiedlenie	4	4	-	0	2
Bon zatrudnieniowy	0	0	-	0	0
Bon szkoleniowy	0	0	-	0	0
Bon stażowy	0	0	-	0	0
Świadczenia aktywizacyjne	0	0	0	0	0
Dofinansowanie wynagrodzenia za zatrudnienie skierowanego bezrobotnego powyżej 50 roku życia	4	-	4	0	0
Szkolenia	100	72	2	20	57
Staż	487	303	37	127	300
Prace społecznie użyteczne	10	0	6	8	10
Program Aktywizacja i Integracja	0	0	0	0	0

Urząd Pracy m.st. Warszawy					
Forma aktywizacji	ogółem osoby bezrobotne objęte wsparciem	w tym liczba bezrobotnych			
		do 30 roku życia	powyżej 50 roku życia	długotrwale	bezrobotni z terenów wiejskich
Poradnictwo zawodowe	6189	445	4 089	2 984	-
Prace interwencyjne	221	47	30	73	-
Roboty publiczne	58	14	9	28	-
Dofinansowanie działalności gospodarczej	458	156	52	123	-
Refundacja kosztów bezrobotnego wyposażenia i doposażenia stanowiska pracy	181	85	27	32	-
Bon na zasiedlenie	17	17	-	0	-
Bon zatrudnieniowy	42	42	-	2	-
Bon szkoleniowy	6	6	-	0	-
Bon stażowy	182	182	-	23	-
Świadczenia aktywizacyjne	0	0	0	0	-
Dofinansowanie wynagrodzenia za zatrudnienie skierowanego bezrobotnego powyżej 50 roku życia	41	-	41	0	-
Szkolenia	953	346	129	228	-
Staż	882	593	191	351	-
Prace społecznie użyteczne	136	13	65	108	-
Program Aktywizacja i Integracja	108	11	50	84	-

Powiatowy Urząd Pracy dla Powiatu Warszawskiego Zachodniego					
Forma aktywizacji	ogółem osoby bezrobotne objęte wsparciem	w tym liczba bezrobotnych			
		do 30 roku życia	powyżej 50 roku życia	długotrwale	bezrobotni z terenów wiejskich
Poradnictwo zawodowe	180	78	34	63	126
Prace interwencyjne	29	5	3	8	17
Roboty publiczne	122	36	52	18	103
Dofinansowanie działalności gospodarczej	6	2	0	0	5
Refundacja kosztów bezrobotnego wyposażenia i doposażenia stanowiska pracy	6	2	1	1	3
Bon na zasiedlenie	0	0	-	0	0
Bon zatrudnieniowy	3	3	-	1	2
Bon szkoleniowy	0	0	-	0	0
Bon stażowy	0	0	-	0	0
Świadczenia aktywizacyjne	0	0	0	0	0
Dofinansowanie wynagrodzenia za zatrudnienie skierowanego bezrobotnego powyżej 50 roku życia	8	-	8	0	0
Szkolenia	80	39	14	19	56
Staż	220	114	20	60	126
Prace społecznie użyteczne	64	2	43	59	62

Program Aktywizacja i Integracja	58	3	36	55	0

Powiatowy Urząd Pracy w Węgrowie					
Forma aktywizacji	ogółem osoby bezrobotne objęte wsparciem	w tym liczba bezrobotnych			
		do 30 roku życia	powyżej 50 roku życia	długotrwale	bezrobotni z terenów wiejskich
Poradnictwo zawodowe	790	507	44	331	587
Prace interwencyjne	241	124	16	92	172
Roboty publiczne	64	13	22	22	35
Dofinansowanie działalności gospodarczej	109	59	4	34	72
Refundacja kosztów bezrobotnego wyposażenia i doposażenia stanowiska pracy	51	25	3	22	34
Bon na zasiedlenie	27	27	-	5	13
Bon zatrudnieniowy	15	15	-	3	10
Bon szkoleniowy	1	1	-	1	1
Bon stażowy	1	1	-	0	1
Świadczenia aktywizacyjne	0	0	0	0	0
Dofinansowanie wynagrodzenia za zatrudnienie skierowanego bezrobotnego powyżej 50 roku życia	10	-	10	0	0
Szkolenia	30	31	0	6	24
Staż	306	208	40	92	202
Prace społecznie użyteczne	0	0	0	0	0
Program Aktywizacja i Integracja	0	0	0	0	0

Powiatowy Urząd Pracy w Wołominie					
Forma aktywizacji	ogółem osoby bezrobotne objęte wsparciem	w tym liczba bezrobotnych			
		do 30 roku życia	powyżej 50 roku życia	długotrwale	bezrobotni z terenów wiejskich
Poradnictwo zawodowe	1 052	694	132	271	475
Prace interwencyjne	347	147	21	135	149
Roboty publiczne	43	18	20	12	30
Dofinansowanie działalności gospodarczej	237	89	13	72	85
Refundacja kosztów bezrobotnego wyposażenia i doposażenia stanowiska pracy	119	36	6	45	65
Bon na zasiedlenie	0	0	-	0	0
Bon zatrudnieniowy	0	0	-	0	0
Bon szkoleniowy	4	4	-	0	2
Bon stażowy	15	15	-	2	10
Świadczenia aktywizacyjne	0	0	0	0	0
Dofinansowanie wynagrodzenia za zatrudnienie skierowanego bezrobotnego powyżej 50 roku życia	0	-	0	0	0

Szkolenia	231	105	2	59	93
Staż	502	278	71	177	228
Prace społecznie użyteczne	177	1	36	150	70
Program Aktywizacja i Integracja	38	0	1	29	0

Powiatowy Urząd Pracy w Wyszkowie

Forma aktywizacji	ogółem osoby bezrobotne objęte wsparciem	w tym liczba bezrobotnych			
		do 30 roku życia	powyżej 50 roku życia	długotrwale	bezrobotni z terenów wiejskich
Poradnictwo zawodowe	378	266	23	75	245
Prace interwencyjne	261	135	21	59	181
Roboty publiczne	38	9	20	9	32
Dofinansowanie działalności gospodarczej	111	46	13	28	58
Refundacja kosztów bezrobotnego wyposażenia i doposażenia stanowiska pracy	90	48	6	26	43
Bon na zasiedlenie	9	9	-	1	4
Bon zatrudnieniowy	0	0	-	0	0
Bon szkoleniowy	7	7	-	0	3
Bon stażowy	10	10	-	2	8
Świadczenia aktywizacyjne	0	0	0	0	0
Dofinansowanie wynagrodzenia za zatrudnienie skierowanego bezrobotnego powyżej 50 roku życia	11	-	0	0	0
Szkolenia	47	42	2	6	33
Staż	586	333	71	189	382
Prace społecznie użyteczne	93	18	36	75	58
Program Aktywizacja i Integracja	4	2	1	3	0

Powiatowy Urząd Pracy w Żyrardowie

Forma aktywizacji	ogółem osoby bezrobotne objęte wsparciem	w tym liczba bezrobotnych			
		do 30 roku życia	powyżej 50 roku życia	długotrwale	bezrobotni z terenów wiejskich
Poradnictwo zawodowe	835	493	157	308	300
Prace interwencyjne	21	3	1	3	9
Roboty publiczne	24	3	13	11	19
Dofinansowanie działalności gospodarczej	94	26	11	21	39
Refundacja kosztów bezrobotnego wyposażenia i doposażenia stanowiska pracy	10	3	1	3	4
Bon na zasiedlenie	2	2	-	0	0
Bon zatrudnieniowy	0	0	-	0	0
Bon szkoleniowy	0	0	-	0	0
Bon stażowy	0	0	-	0	0
Świadczenia aktywizacyjne	0	0	0	0	0

Dofinansowanie wynagrodzenia za zatrudnienie skierowanego bezrobotnego powyżej 50 roku życia	7	-	7	0	0
Szkolenia	61	37	4	18	28
Staż	450	252	48	136	147
Prace społecznie użyteczne	45	2	24	30	14
Program Aktywizacja i Integracja	0	0	0	0	0

Krajowy Fundusz Szkoleniowy

Powiatowy Urząd Pracy w Garwolinie		liczba pracodawców objętych wsparciem	liczba przeszkolonych pracowników
przedsiębiorcy	zatrudniający do 10 osób	15	15
	zatrudniający 10-49 osób	8	60
	zatrudniający powyżej 50 osób	3	38
jednostki sektora finansów publicznych		17	193
kwota wydatkowana w ramach KFS w 2016 roku		**314 060,00 zł**	
Powiatowy Urząd Pracy w Grodzisku Mazowieckim		**liczba pracodawców objętych wsparciem**	**liczba przeszkolonych pracowników**
przedsiębiorcy	zatrudniający do 10 osób	33	74
	zatrudniający 10-49 osób	17	83
	zatrudniający powyżej 50 osób	15	249
jednostki sektora finansów publicznych		20	246
kwota wydatkowana w ramach KFS w 2016 roku		**743 310,43 zł**	
Powiatowy Urząd Pracy w Grójcu		**liczba pracodawców objętych wsparciem**	**liczba przeszkolonych pracowników**
przedsiębiorcy	zatrudniający do 10 osób	21	42
	zatrudniający 10-49 osób	14	143
	zatrudniający powyżej 50 osób	6	182
jednostki sektora finansów publicznych		35	286
kwota wydatkowana w ramach KFS w 2016 roku		**1 275 293,15 zł**	
Powiatowy Urząd Pracy w Legionowie		**liczba pracodawców objętych wsparciem**	**liczba przeszkolonych pracowników**
przedsiębiorcy	zatrudniający do 10 osób	31	78
	zatrudniający 10-49 osób	7	34
	zatrudniający powyżej 50 osób	5	109
jednostki sektora finansów publicznych		6	61
kwota wydatkowana w ramach KFS w 2016 roku		**666 190,30 zł**	
Powiatowy Urząd Pracy w Mińsku Mazowieckim		**liczba pracodawców objętych wsparciem**	**liczba przeszkolonych pracowników**
przedsiębiorcy	zatrudniający do 10 osób	44	120
	zatrudniający 10-49 osób	17	130
	zatrudniający powyżej 50 osób	12	405
jednostki sektora finansów publicznych		24	233
kwota wydatkowana w ramach KFS w 2016 roku		**1 610 260,24 zł**	
Powiatowy Urząd Pracy w Nowym Dworze Mazowieckim		**liczba pracodawców objętych wsparciem**	**liczba przeszkolonych pracowników**
przedsiębiorcy	zatrudniający do 10 osób	33	81
	zatrudniający 10-49 osób	12	90

	zatrudniający powyżej 50 osób	8	311
jednostki sektora finansów publicznych		27	634
kwota wydatkowana w ramach KFS w 2016 roku		**1 480 000,00 zł**	
Powiatowy Urząd Pracy w Otwocku		**liczba pracodawców objętych wsparciem**	**liczba przeszkolonych pracowników**
przedsiębiorcy	zatrudniający do 10 osób	25	59
	zatrudniający 10-49 osób	4	25
	zatrudniający powyżej 50 osób	2	26
jednostki sektora finansów publicznych		11	119
kwota wydatkowana w ramach KFS w 2016 roku		**680 000,00 zł**	
Powiatowy Urząd Pracy w Piasecznie		**liczba pracodawców objętych wsparciem**	**liczba przeszkolonych pracowników**
przedsiębiorcy	zatrudniający do 10 osób	16	58
	zatrudniający 10-49 osób	10	72
	zatrudniający powyżej 50 osób	3	89
jednostki sektora finansów publicznych		8	97
kwota wydatkowana w ramach KFS w 2016 roku		**1 119 839,74 zł**	
Powiatowy Urząd Pracy w Pruszkowie		**liczba pracodawców objętych wsparciem**	**liczba przeszkolonych pracowników**
przedsiębiorcy	zatrudniający do 10 osób	27	60
	zatrudniający 10-49 osób	10	56
	zatrudniający powyżej 50 osób	7	251
jednostki sektora finansów publicznych		3	51
kwota wydatkowana w ramach KFS w 2016 roku		**590 346,32 zł**	
Powiatowy Urząd Pracy w Pułtusku		**liczba pracodawców objętych wsparciem**	**liczba przeszkolonych pracowników**
przedsiębiorcy	zatrudniający do 10 osób	16	45
	zatrudniający 10-49 osób	5	46
	zatrudniający powyżej 50 osób	3	22
jednostki sektora finansów publicznych		13	52
kwota wydatkowana w ramach KFS w 2016 roku		**506 330,43 zł**	
Powiatowy Urząd Pracy w Sochaczewie		**liczba pracodawców objętych wsparciem**	**liczba przeszkolonych pracowników**
przedsiębiorcy	zatrudniający do 10 osób	11	32
	zatrudniający 10-49 osób	0	0
	zatrudniający powyżej 50 osób	3	164
jednostki sektora finansów publicznych		3	16
kwota wydatkowana w ramach KFS w 2016 roku		**509 512,22 zł**	
Urząd Pracy m.st. Warszawy		liczba pracodawców objętych wsparciem	liczba przeszkolonych pracowników
przedsiębiorcy	zatrudniający do 10 osób	13	113
	zatrudniający 10-49 osób	4	133
	zatrudniający powyżej 50 osób	4	1058
jednostki sektora finansów publicznych		0	0
kwota wydatkowana w ramach KFS w 2016 roku		**3 156 697,89 zł**	
Powiatowy Urząd Pracy dla Powiatu Warszawskiego Zachodniego		**liczba pracodawców objętych wsparciem**	**liczba przeszkolonych pracowników**
przedsiębiorcy	zatrudniający do 10 osób	11	24
	zatrudniający 10-49 osób	7	36
	zatrudniający powyżej 50 osób	10	295
jednostki sektora finansów publicznych		13	327

Kwota wydatkowana w ramach KFS w 2016 roku		769 318,26 zł	
Powiatowy Urząd Pracy w Węgrowie		**liczba pracodawców objętych wsparciem**	**liczba przeszkolonych pracowników**
przedsiębiorcy	zatrudniający do 10 osób	15	35
	zatrudniający 10-49 osób	9	34
	zatrudniający powyżej 50 osób	7	201
jednostki sektora finansów publicznych		24	247
kwota wydatkowana w ramach KFS w 2016 roku		**549 281,05 zł**	
Powiatowy Urząd Pracy w Wołominie		**liczba pracodawców objętych wsparciem**	**liczba przeszkolonych pracowników**
przedsiębiorcy	zatrudniający do 10 osób	52	103
	zatrudniający 10-49 osób	18	115
	zatrudniający powyżej 50 osób	8	89
jednostki sektora finansów publicznych		21	183
kwota wydatkowana w ramach KFS w 2016 roku		**765 402,56 zł**	
Powiatowy Urząd Pracy w Wyszkowie		**liczba pracodawców objętych wsparciem**	**liczba przeszkolonych pracowników**
przedsiębiorcy	zatrudniający do 10 osób	33	66
	zatrudniający 10-49 osób	9	62
	zatrudniający powyżej 50 osób	8	114
jednostki sektora finansów publicznych		9	207
kwota wydatkowana w ramach KFS w 2016 roku		**818 950,08 zł**	
Powiatowy Urząd Pracy w Żyrardowie		**liczba pracodawców objętych wsparciem**	**liczba przeszkolonych pracowników**
przedsiębiorcy	zatrudniający do 10 osób	8	20
	zatrudniający 10-49 osób	2	4
	zatrudniający powyżej 50 osób	0	0
jednostki sektora finansów publicznych		0	0
kwota wydatkowana w ramach KFS w 2016 roku		**62 990,51 zł**	

1.2. Subregion ciechanowski

Działania ustawowe finansowane z Funduszu Pracy

Powiatowy Urząd Pracy w Ciechanowie					
Forma aktywizacji	ogółem osoby bezrobotne objęte wsparciem	w tym liczba bezrobotnych			
		do 30 roku życia	powyżej 50 roku życia	długotrwale	bezrobotni z terenów wiejskich
Poradnictwo zawodowe	1720	788	297	820	787
Prace interwencyjne	258	102	59	92	131
Roboty publiczne	298	73	102	107	161
Dofinansowanie działalności gospodarczej	225	80	22	78	108
Refundacja kosztów bezrobotnego wyposażenia i doposażenia stanowiska pracy	70	17	8	20	37
Bon na zasiedlenie	26	26	-	1	10
Bon zatrudnieniowy	1	1	-	0	0
Bon szkoleniowy	12	12	-	8	7
Bon stażowy	0	0	-	0	0
Świadczenia aktywizacyjne	0	0	0	0	0
Dofinansowanie wynagrodzenia za zatrudnienie skierowanego bezrobotnego powyżej 50 roku życia	3	-	0	0	0
Szkolenia	135	88	20	70	46
Staż	381	262	26	120	159
Prace społecznie użyteczne	65	10	40	60	34
Program Aktywizacja i Integracja	0	0	0	0	0

Powiatowy Urząd Pracy w Mławie					
Forma aktywizacji	ogółem osoby bezrobotne objęte wsparciem	w tym liczba bezrobotnych			
		do 30 roku życia	powyżej 50 roku życia	długotrwale	bezrobotni z terenów wiejskich
Poradnictwo zawodowe	2618	1 249	382	755	1 437
Prace interwencyjne	47	19	5	10	31
Roboty publiczne	218	79	77	28	169
Dofinansowanie działalności gospodarczej	97	48	8	16	41
Refundacja kosztów bezrobotnego wyposażenia i doposażenia stanowiska pracy	32	14	6	9	19
Bon na zasiedlenie	19	19	-	3	11
Bon zatrudnieniowy	0	0	-	0	0
Bon szkoleniowy	21	21	-	3	18
Bon stażowy	2	2	-	0	0
Świadczenia aktywizacyjne	0	0	0	0	0

Dofinansowanie wynagrodzenia za zatrudnienie skierowanego bezrobotnego powyżej 50 roku życia	0	-	0	0	0
Szkolenia	165	105	14	47	103
Staż	473	302	49	142	280
Prace społecznie użyteczne	77	4	40	67	46
Program Aktywizacja i Integracja	10	1	6	7	0

Powiatowy Urząd Pracy w Płońsku

Forma aktywizacji	ogółem osoby bezrobotne objęte wsparciem	w tym liczba bezrobotnych			
		do 30 roku życia	powyżej 50 roku życia	długotrwale	bezrobotni z terenów wiejskich
Poradnictwo zawodowe	679	402	103	239	439
Prace interwencyjne	240	80	40	90	153
Roboty publiczne	314	68	106	125	196
Dofinansowanie działalności gospodarczej	27	11	3	11	15
Refundacja kosztów bezrobotnego wyposażenia i doposażenia stanowiska pracy	0	0	0	0	0
Bon na zasiedlenie	7	7	-	1	0
Bon zatrudnieniowy	33	33	-	6	20
Bon szkoleniowy	1	1	-	1	1
Bon stażowy	1	1	-	0	1
Świadczenia aktywizacyjne	0	0	0	0	0
Dofinansowanie wynagrodzenia za zatrudnienie skierowanego bezrobotnego powyżej 50 roku życia	23	-	0	0	0
Szkolenia	183	99	23	64	108
Staż	316	253	8	87	206
Prace społecznie użyteczne	53	0	21	46	49
Program Aktywizacja i Integracja	0	0	0	0	0

Powiatowy Urząd Pracy w Żurominie

Forma aktywizacji	ogółem osoby bezrobotne objęte wsparciem	w tym liczba bezrobotnych			
		do 30 roku życia	powyżej 50 roku życia	długotrwale	bezrobotni z terenów wiejskich
Poradnictwo zawodowe	663	320	103	266	435
Prace interwencyjne	112	38	34	64	78
Roboty publiczne	129	8	75	98	88
Dofinansowanie działalności gospodarczej	74	30	9	32	47
Refundacja kosztów bezrobotnego wyposażenia i doposażenia stanowiska pracy	66	29	4	37	41
Bon na zasiedlenie	77	77	-	9	49
Bon zatrudnieniowy	2	2	-	0	2

Bon szkoleniowy	15	15	-	8	12
Bon stażowy	1	1	-	0	1
Świadczenia aktywizacyjne	0	0	0	0	0
Dofinansowanie wynagrodzenia za zatrudnienie skierowanego bezrobotnego powyżej 50 roku życia	0	-	0	0	0
Szkolenia	60	51	5	32	57
Staż	507	287	50	286	360
Prace społecznie użyteczne	65	5	20	62	64
Program Aktywizacja i Integracja	0	0	0	0	0

Krajowy Fundusz Szkoleniowy

Powiatowy Urząd Pracy w Ciechanowie		**liczba pracodawców objętych wsparciem**	**liczba przeszkolonych pracowników**
przedsiębiorcy	zatrudniający do 10 osób	4	6
	zatrudniający 10-49 osób	2	23
	zatrudniający powyżej 50 osób	15	187
jednostki sektora finansów publicznych		1	4
kwota wydatkowana w ramach KFS w 2016 roku		**250 000,00 zł**	
Powiatowy Urząd Pracy w Mławie		**liczba pracodawców objętych wsparciem**	**liczba przeszkolonych pracowników**
Przedsiębiorcy	zatrudniający do 10 osób	30	80
	zatrudniający 10-49 osób	17	179
	zatrudniający powyżej 50 osób	6	54
jednostki sektora finansów publicznych		29	435
kwota wydatkowana w ramach KFS w 2016 roku		**630 000,00 zł**	
Powiatowy Urząd Pracy w Płońsku		**liczba pracodawców objętych wsparciem**	**liczba przeszkolonych pracowników**
przedsiębiorcy	zatrudniający do 10 osób	11	21
	zatrudniający 10-49 osób	6	65
	zatrudniający powyżej 50 osób	5	216
jednostki sektora finansów publicznych		25	188
kwota wydatkowana w ramach KFS w 2016 roku		**627 405,95 zł**	
Powiatowy Urząd Pracy w Żurominie		**liczba pracodawców objętych wsparciem**	**liczba przeszkolonych pracowników**
przedsiębiorcy	zatrudniający do 10 osób	10	20
	zatrudniający 10-49 osób	2	22
	zatrudniający powyżej 50 osób	4	95
jednostki sektora finansów publicznych		14	158
kwota wydatkowana w ramach KFS w 2016 roku		**280 491,98 zł**	

1.3. Subregion ostrołęcki

Działania ustawowe finansowane z Funduszu Pracy

Powiatowy Urząd Pracy w Makowie Mazowieckim					
Forma aktywizacji	ogółem osoby bezrobotne objęte wsparciem	w tym liczba bezrobotnych			
		do 30 roku życia	powyżej 50 roku życia	długotrwale	bezrobotni z terenów wiejskich
Poradnictwo zawodowe	512	254	113	302	341
Prace interwencyjne	108	52	20	55	62
Roboty publiczne	27	8	6	17	21
Dofinansowanie działalności gospodarczej	121	60	13	69	78
Refundacja kosztów bezrobotnego wyposażenia i doposażenia stanowiska pracy	18	11	2	9	11
Bon na zasiedlenie	39	39	-	3	25
Bon zatrudnieniowy	0	0	-	0	0
Bon szkoleniowy	0	0	-	0	0
Bon stażowy	0	0	-	0	0
Świadczenia aktywizacyjne	0	0	0	0	0
Dofinansowanie wynagrodzenia za zatrudnienie skierowanego bezrobotnego powyżej 50 roku życia	0	-	0	0	0
Szkolenia	0	0	0	0	0
Staż	859	338	106	450	502
Prace społecznie użyteczne	80	4	32	72	56
Program Aktywizacja i Integracja	0	0	0	0	0

Powiatowy Urząd Pracy w Ostrołęce					
Forma aktywizacji	ogółem osoby bezrobotne objęte wsparciem	w tym liczba bezrobotnych			
		do 30 roku życia	powyżej 50 roku życia	długotrwale	bezrobotni z terenów wiejskich
Poradnictwo zawodowe	269	119	30	156	193
Prace interwencyjne	297	123	41	129	171
Roboty publiczne	124	11	71	87	97
Dofinansowanie działalności gospodarczej	213	87	28	101	92
Refundacja kosztów bezrobotnego wyposażenia i doposażenia stanowiska pracy	32	22	3	10	20
Bon na zasiedlenie	108	108	-	10	53
Bon zatrudnieniowy	17	17	-	4	12
Bon szkoleniowy	0	0	-	0	0
Bon stażowy	8	8	-	2	4
Świadczenia aktywizacyjne	0	0	0	0	0

Dofinansowanie wynagrodzenia za zatrudnienie skierowanego bezrobotnego powyżej 50 roku życia	25	-	25	0	0
Szkolenia	103	71	0	28	69
Staż	677	432	69	305	426
Prace społecznie użyteczne	62	6	23	52	40
Program Aktywizacja i Integracja	0	0	0	0	0

Powiatowy Urząd Pracy w Ostrowi Mazowieckiej

Forma aktywizacji	ogółem osoby bezrobotne objęte wsparciem	w tym liczba bezrobotnych			
		do 30 roku życia	powyżej 50 roku życia	długotrwale	bezrobotni z terenów wiejskich
Poradnictwo zawodowe	897	657	60	308	542
Prace interwencyjne	305	104	39	95	181
Roboty publiczne	32	12	5	14	22
Dofinansowanie działalności gospodarczej	185	87	6	43	67
Refundacja kosztów bezrobotnego wyposażenia i doposażenia stanowiska pracy	125	67	14	52	79
Bon na zasiedlenie	145	145	-	11	94
Bon zatrudnieniowy	0	0	-	0	0
Bon szkoleniowy	0	0	-	0	0
Bon stażowy	0	0	-	0	0
Świadczenia aktywizacyjne	0	0	0	0	0
Dofinansowanie wynagrodzenia za zatrudnienie skierowanego bezrobotnego powyżej 50 roku życia	0	-	0	0	0
Szkolenia	125	100	4	26	76
Staż	522	335	44	217	334
Prace społecznie użyteczne	52	3	29	50	33
Program Aktywizacja i Integracja	0	0	0	0	0

Powiatowy Urząd Pracy w Przasnyszu

Forma aktywizacji	ogółem osoby bezrobotne objęte wsparciem	w tym liczba bezrobotnych			
		do 30 roku życia	powyżej 50 roku życia	długotrwale	bezrobotni z terenów wiejskich
Poradnictwo zawodowe	211	108	19	100	149
Prace interwencyjne	163	64	10	67	79
Roboty publiczne	50	6	21	18	41
Dofinansowanie działalności gospodarczej	95	58	9	33	57
Refundacja kosztów bezrobotnego wyposażenia i doposażenia stanowiska pracy	63	23	4	27	42
Bon na zasiedlenie	22	22	-	1	11
Bon zatrudnieniowy	1	1	-	1	1

Bon szkoleniowy	0	0	-	0	0
Bon stażowy	0	0	-	0	0
Świadczenia aktywizacyjne	0	0	0	0	0
Dofinansowanie wynagrodzenia za zatrudnienie skierowanego bezrobotnego powyżej 50 roku życia	2	-	0	0	0
Szkolenia	154	97	7	44	94
Staż	118	114	4	31	79
Prace społecznie użyteczne	103	9	33	94	78
Program Aktywizacja i Integracja	0	0	0	0	0

Krajowy Fundusz Szkoleniowy

Powiatowy Urząd Pracy w Makowie Mazowieckim		**liczba pracodawców objętych wsparciem**	**liczba przeszkolonych pracowników**
przedsiębiorcy	zatrudniający do 10 osób	43	136
	zatrudniający 10-49 osób	6	79
	zatrudniający powyżej 50 osób	1	30
jednostki sektora finansów publicznych		10	250
kwota wydatkowana w ramach KFS w 2016 roku		**937 685,00 zł**	
Powiatowy Urząd Pracy w Ostrołęce		liczba pracodawców objętych wsparciem	liczba przeszkolonych pracowników
przedsiębiorcy	zatrudniający do 10 osób	49	149
	zatrudniający 10-49 osób	16	123
	zatrudniający powyżej 50 osób	4	86
jednostki sektora finansów publicznych		0	0
kwota wydatkowana w ramach KFS w 2016 roku		**545 696,40 zł**	
Powiatowy Urząd Pracy w Ostrowi Mazowieckiej		**liczba pracodawców objętych wsparciem**	**liczba przeszkolonych pracowników**
przedsiębiorcy	zatrudniający do 10 osób	48	93
	zatrudniający 10-49 osób	10	53
	zatrudniający powyżej 50 osób	10	303
jednostki sektora finansów publicznych		12	110
kwota wydatkowana w ramach KFS w 2016 roku		**728 668,26 zł**	
Powiatowy Urząd Pracy w Przasnyszu		**liczba pracodawców objętych wsparciem**	**liczba przeszkolonych pracowników**
przedsiębiorcy	zatrudniający do 10 osób	27	52
	zatrudniający 10-49 osób	14	56
	zatrudniający powyżej 50 osób	1	15
jednostki sektora finansów publicznych		0	0
kwota wydatkowana w ramach KFS w 2016 roku		**217 691,90 zł**	

1.4. Subregion płocki

Działania ustawowe finansowane z Funduszu Pracy

Powiatowy Urząd Pracy w Gostyninie

Forma aktywizacji	ogółem osoby bezrobotne objęte wsparciem	w tym liczba bezrobotnych			
		do 30 roku życia	powyżej 50 roku życia	długotrwale	bezrobotni z terenów wiejskich
Poradnictwo zawodowe	862	494	134	362	517
Prace interwencyjne	63	16	11	38	37
Roboty publiczne	58	4	39	44	50
Dofinansowanie działalności gospodarczej	120	55	11	47	60
Refundacja kosztów bezrobotnego wyposażenia i doposażenia stanowiska pracy	26	10	5	9	14
Bon na zasiedlenie	44	44	-	3	24
Bon zatrudnieniowy	0	0	-	0	0
Bon szkoleniowy	0	0	-	0	0
Bon stażowy	12	12	-	4	6
Świadczenia aktywizacyjne	0	0	0	0	0
Dofinansowanie wynagrodzenia za zatrudnienie skierowanego bezrobotnego powyżej 50 roku życia	0	-	0	0	0
Szkolenia	10	9	0	1	6
Staż	777	410	109	372	480
Prace społecznie użyteczne	146	15	56	130	68
Program Aktywizacja i Integracja	0	0	0	0	0

Miejski Urząd Pracy w Płocku

Forma aktywizacji	ogółem osoby bezrobotne objęte wsparciem	w tym liczba bezrobotnych			
		do 30 roku życia	powyżej 50 roku życia	długotrwale	bezrobotni z terenów wiejskich
Poradnictwo zawodowe	1 803	611	382	778	-
Prace interwencyjne	69	13	13	18	-
Roboty publiczne	0	0	0	0	-
Dofinansowanie działalności gospodarczej	134	46	23	56	-
Refundacja kosztów bezrobotnego wyposażenia i doposażenia stanowiska pracy	41	30	0	6	-
Bon na zasiedlenie	18	18	-	1	-
Bon zatrudnieniowy	0	0	-	0	-
Bon szkoleniowy	0	0	-	0	-
Bon stażowy	0	0	-	0	-
Świadczenia aktywizacyjne	0	0	0	0	-
Dofinansowanie wynagrodzenia za zatrudnienie skierowanego bezrobotnego powyżej 50 roku życia	0	-	0	0	-

Szkolenia	201	77	17	77	-
Staż	518	267	79	262	-
Prace społecznie użyteczne	251	17	114	232	-
Program Aktywizacja i Integracja	6	0	4	6	-

Powiatowy Urząd Pracy w Płocku

Forma aktywizacji	ogółem osoby bezrobotne objęte wsparciem	w tym liczba bezrobotnych			
		do 30 roku życia	powyżej 50 roku życia	długotrwale	bezrobotni z terenów wiejskich
Poradnictwo zawodowe	1 394	711	272	673	1 269
Prace interwencyjne	75	43	7	27	67
Roboty publiczne	327	39	134	257	283
Dofinansowanie działalności gospodarczej	191	77	34	74	174
Refundacja kosztów bezrobotnego wyposażenia i doposażenia stanowiska pracy	32	14	1	9	30
Bon na zasiedlenie	42	42	-	2	37
Bon zatrudnieniowy	0	0	-	0	0
Bon szkoleniowy	12	12	-	4	12
Bon stażowy	0	0	-	0	0
Świadczenia aktywizacyjne	0	0	0	0	0
Dofinansowanie wynagrodzenia za zatrudnienie skierowanego bezrobotnego powyżej 50 roku życia	0	-	0	0	0
Szkolenia	207	122	17	84	200
Staż	904	485	132	407	820
Prace społecznie użyteczne	188	22	80	154	161
Program Aktywizacja i Integracja	46	5	19	36	0

Powiatowy Urząd Pracy w Sierpcu

Forma aktywizacji	ogółem osoby bezrobotne objęte wsparciem	w tym liczba bezrobotnych			
		do 30 roku życia	powyżej 50 roku życia	długotrwale	bezrobotni z terenów wiejskich
Poradnictwo zawodowe	668	466	44	239	511
Prace interwencyjne	0	0	0	0	0
Roboty publiczne	102	13	43	57	96
Dofinansowanie działalności gospodarczej	109	52	11	52	59
Refundacja kosztów bezrobotnego wyposażenia i doposażenia stanowiska pracy	91	48	3	35	59
Bon na zasiedlenie	24	24	-	2	18
Bon zatrudnieniowy	0	0	-	0	0
Bon szkoleniowy	1	1	-	0	1
Bon stażowy	0	0	-	0	0
Świadczenia aktywizacyjne	0	0	0	0	0

Dofinansowanie wynagrodzenia za zatrudnienie skierowanego bezrobotnego powyżej 50 roku życia	0	-	0	0	0
Szkolenia	81	42	7	25	55
Staż	724	420	98	394	511
Prace społecznie użyteczne	0	0	0	0	0
Program Aktywizacja i Integracja	0	0	0	0	0

Krajowy Fundusz Szkoleniowy

Powiatowy Urząd Pracy w Gostyninie		**liczba pracodawców objętych wsparciem**	**liczba przeszkolonych pracowników**
przedsiębiorcy	zatrudniający do 10 osób	19	32
	zatrudniający 10-49 osób	11	35
	zatrudniający powyżej 50 osób	6	144
jednostki sektora finansów publicznych		8	213
kwota wydatkowana w ramach KFS w 2016 roku		**380 123,18 zł**	

Powiatowy Urząd Pracy w Płocku		**liczba pracodawców objętych wsparciem**	**liczba przeszkolonych pracowników**
przedsiębiorcy	zatrudniający do 10 osób	21	58
	zatrudniający 10-49 osób	3	80
	zatrudniający powyżej 50 osób	0	0
jednostki sektora finansów publicznych		1	89
kwota wydatkowana w ramach KFS w 2016 roku		**732 140,20 zł**	

Miejski Urząd Pracy w Płocku		**liczba pracodawców objętych wsparciem**	**liczba przeszkolonych pracowników**
przedsiębiorcy	zatrudniający do 10 osób	26	67
	zatrudniający 10-49 osób	12	91
	zatrudniający powyżej 50 osób	8	790
jednostki sektora finansów publicznych		2	425
kwota wydatkowana w ramach KFS w 2016 roku		**1 582 123,45 zł**	

Powiatowy Urząd Pracy w Sierpcu		**liczba pracodawców objętych wsparciem**	**liczba przeszkolonych pracowników**
przedsiębiorcy	zatrudniający do 10 osób	11	32
	zatrudniający 10-49 osób	2	35
	zatrudniający powyżej 50 osób	2	35
jednostki sektora finansów publicznych		4	85
kwota wydatkowana w ramach KFS w 2016 roku		**336 465,45 zł**	

1.5. Subregion radomski

Działania ustawowe finansowane z Funduszu Pracy

Powiatowy Urząd Pracy w Białobrzegach					
Forma aktywizacji	ogółem osoby bezrobotne objęte wsparciem	w tym liczba bezrobotnych			
		do 30 roku życia	powyżej 50 roku życia	długotrwale	bezrobotni z terenów wiejskich
Poradnictwo zawodowe	317	198	43	102	216
Prace interwencyjne	7	4	1	1	4
Roboty publiczne	49	11	20	14	32
Dofinansowanie działalności gospodarczej	52	27	4	20	28
Refundacja kosztów bezrobotnego wyposażenia i doposażenia stanowiska pracy	42	18	4	10	32
Bon na zasiedlenie	0	0	-	0	0
Bon zatrudnieniowy	0	0	-	0	0
Bon szkoleniowy	0	0	-	0	0
Bon stażowy	0	0	-	0	0
Świadczenia aktywizacyjne	0	0	0	0	0
Dofinansowanie wynagrodzenia za zatrudnienie skierowanego bezrobotnego powyżej 50 roku życia	0	-	0	0	0
Szkolenia	52	37	3	11	41
Staż	555	294	93	157	349
Prace społecznie użyteczne	2	1	0	2	2
Program Aktywizacja i Integracja	0	0	0	0	0

Powiatowy Urząd Pracy w Kozienicach					
Forma aktywizacji	ogółem osoby bezrobotne objęte wsparciem	w tym liczba bezrobotnych			
		do 30 roku życia	powyżej 50 roku życia	długotrwale	bezrobotni z terenów wiejskich
Poradnictwo zawodowe	1 165	605	179	488	873
Prace interwencyjne	88	27	17	40	60
Roboty publiczne	122	35	35	43	101
Dofinansowanie działalności gospodarczej	51	24	3	15	34
Refundacja kosztów bezrobotnego wyposażenia i doposażenia stanowiska pracy	22	9	1	7	16
Bon na zasiedlenie	13	13	-	1	8
Bon zatrudnieniowy	0	0	-	0	0
Bon szkoleniowy	10	10	-	1	8
Bon stażowy	5	5	-	0	5
Świadczenia aktywizacyjne	0	0	0	0	0
Dofinansowanie wynagrodzenia za zatrudnienie skierowanego bezrobotnego powyżej 50 roku życia	0	-	0	0	0

Szkolenia	84	65	4	27	67
Staż	604	305	91	282	451
Prace społecznie użyteczne	109	9	36	95	67
Program Aktywizacja i Integracja	9	1	3	9	0

Powiatowy Urząd Pracy w Lipsku

Forma aktywizacji	ogółem osoby bezrobotne objęte wsparciem	w tym liczba bezrobotnych			
		do 30 roku życia	powyżej 50 roku życia	długotrwale	bezrobotni z terenów wiejskich
Poradnictwo zawodowe	787	481	54	384	661
Prace interwencyjne	139	46	34	52	101
Roboty publiczne	129	9	79	95	107
Dofinansowanie działalności gospodarczej	31	25	0	8	24
Refundacja kosztów bezrobotnego wyposażenia i doposażenia stanowiska pracy	10	4	1	2	9
Bon na zasiedlenie	13	13	-	1	12
Bon zatrudnieniowy	0	0	-	0	0
Bon szkoleniowy	0	0	-	0	0
Bon stażowy	10	10	-	5	10
Świadczenia aktywizacyjne	0	0	0	0	0
Dofinansowanie wynagrodzenia za zatrudnienie skierowanego bezrobotnego powyżej 50 roku życia	0	-	0	0	0
Szkolenia	66	54	3	20	54
Staż	342	204	29	161	292
Prace społecznie użyteczne	131	8	76	124	131
Program Aktywizacja i Integracja	97	7	57	92	0

Powiatowy Urząd Pracy w Przysusze

Forma aktywizacji	ogółem osoby bezrobotne objęte wsparciem	w tym liczba bezrobotnych			
		do 30 roku życia	powyżej 50 roku życia	długotrwale	bezrobotni z terenów wiejskich
Poradnictwo zawodowe	787	393	130	306	749
Prace interwencyjne	282	64	88	131	224
Roboty publiczne	328	52	153	178	281
Dofinansowanie działalności gospodarczej	135	69	11	63	115
Refundacja kosztów bezrobotnego wyposażenia i doposażenia stanowiska pracy	88	31	6	52	74
Bon na zasiedlenie	172	172	-	25	91
Bon zatrudnieniowy	0	0	-	0	0
Bon szkoleniowy	7	7	-	14	6
Bon stażowy	0	0	-	0	0
Świadczenia aktywizacyjne	0	0	0	0	0

Dofinansowanie wynagrodzenia za zatrudnienie skierowanego bezrobotnego powyżej 50 roku życia	0	-	0	0	0
Szkolenia	71	58	3	24	64
Staż	630	353	90	250	508
Prace społecznie użyteczne	0	0	0	0	0
Program Aktywizacja i Integracja	0	0	0	0	0

Powiatowy Urząd Pracy w Radomiu

Forma aktywizacji	ogółem osoby bezrobotne objęte wsparciem	w tym liczba bezrobotnych			
		do 30 roku życia	powyżej 50 roku życia	długotrwale	bezrobotni z terenów wiejskich
Poradnictwo zawodowe	4 625	1 027	1 185	1 537	1 379
Prace interwencyjne	248	65	46	147	122
Roboty publiczne	97	11	45	68	80
Dofinansowanie działalności gospodarczej	541	214	54	294	218
Refundacja kosztów bezrobotnego wyposażenia i doposażenia stanowiska pracy	0	0	0	0	0
Bon na zasiedlenie	0	0	-	0	0
Bon zatrudnieniowy	0	0	-	0	0
Bon szkoleniowy	9	9	-	8	7
Bon stażowy	0	0	-	0	0
Świadczenia aktywizacyjne	0	0	0	0	0
Dofinansowanie wynagrodzenia za zatrudnienie skierowanego bezrobotnego powyżej 50 roku życia	64	-	64	0	0
Szkolenia	631	337	56	233	232
Staż	766	287	91	472	316
Prace społecznie użyteczne	388	17	193	375	75
Program Aktywizacja i Integracja	0	0	0	0	0

Powiatowy Urząd Pracy w Szydłowcu

Forma aktywizacji	ogółem osoby bezrobotne objęte wsparciem	w tym liczba bezrobotnych			
		do 30 roku życia	powyżej 50 roku życia	długotrwale	bezrobotni z terenów wiejskich
Poradnictwo zawodowe	317	172	26	139	201
Prace interwencyjne	243	79	44	151	180
Roboty publiczne	302	53	124	148	194
Dofinansowanie działalności gospodarczej	122	45	6	72	88
Refundacja kosztów bezrobotnego wyposażenia i doposażenia stanowiska pracy	52	11	6	30	33
Bon na zasiedlenie	9	9	-	3	4
Bon zatrudnieniowy	0	0	-	0	0

Bon szkoleniowy	0	0	-	0	0
Bon stażowy	1	1	-	0	1
Świadczenia aktywizacyjne	0	0	0	0	0
Dofinansowanie wynagrodzenia za zatrudnienie skierowanego bezrobotnego powyżej 50 roku życia	0	-	0	0	0
Szkolenia	132	78	15	74	91
Staż	398	147	70	253	272
Prace społecznie użyteczne	54	6	27	53	54
Program Aktywizacja i Integracja	0	0	0	0	0

Powiatowy Urząd Pracy w Zwoleniu					
Forma aktywizacji	ogółem osoby bezrobotne objęte wsparciem	w tym liczba bezrobotnych			
		do 30 roku życia	powyżej 50 roku życia	długotrwale	bezrobotni z terenów wiejskich
Poradnictwo zawodowe	593	328	109	325	482
Prace interwencyjne	156	71	19	76	112
Roboty publiczne	184	21	81	137	153
Dofinansowanie działalności gospodarczej	40	19	2	18	23
Refundacja kosztów bezrobotnego wyposażenia i doposażenia stanowiska pracy	14	8	2	9	12
Bon na zasiedlenie	0	0	-	0	0
Bon zatrudnieniowy	0	0	-	0	0
Bon szkoleniowy	0	0	-	0	0
Bon stażowy	19	19	-	10	18
Świadczenia aktywizacyjne	0	0	0	0	0
Dofinansowanie wynagrodzenia za zatrudnienie skierowanego bezrobotnego powyżej 50 roku życia	0	-	0	0	0
Szkolenia	74	52	1	26	58
Staż	371	244	39	198	306
Prace społecznie użyteczne	9	1	4	5	6
Program Aktywizacja i Integracja	0	0	0	0	0

Krajowy Fundusz Szkoleniowy

Powiatowy Urząd Pracy w Białobrzegach		**liczba pracodawców objętych wsparciem**	**liczba przeszkolonych pracowników**
przedsiębiorcy	zatrudniający do 10 osób	6	3
	zatrudniający 10-49 osób	1	3
	zatrudniający powyżej 50 osób	0	0
jednostki sektora finansów publicznych		5	18
kwota wydatkowana w ramach KFS w 2016 roku		**35 611,20 zł**	

Powiatowy Urząd Pracy w Kozienicach		liczba pracodawców objętych wsparciem	liczba przeszkolonych pracowników
przedsiębiorcy	zatrudniający do 10 osób	7	13
	zatrudniający 10-49 osób	4	15
	zatrudniający powyżej 50 osób	7	29
jednostki sektora finansów publicznych		3	25
kwota wydatkowana w ramach KFS w 2016 roku		**138 072,20 zł**	

Powiatowy Urząd Pracy w Lipsku		liczba pracodawców objętych wsparciem	liczba przeszkolonych pracowników
przedsiębiorcy	zatrudniający do 10 osób	3	18
	zatrudniający 10-49 osób	0	0
	zatrudniający powyżej 50 osób	0	0
jednostki sektora finansów publicznych		7	135
kwota wydatkowana w ramach KFS w 2016 roku		**229 400,80 zł**	

Powiatowy Urząd Pracy w Przysusze		liczba pracodawców objętych wsparciem	liczba przeszkolonych pracowników
przedsiębiorcy	zatrudniający do 10 osób	5	14
	zatrudniający 10-49 osób	2	24
	zatrudniający powyżej 50 osób	3	58
jednostki sektora finansów publicznych		5	52
kwota wydatkowana w ramach KFS w 2016 roku		**411 477,28 zł**	

Powiatowy Urząd Pracy w Radomiu		liczba pracodawców objętych wsparciem	liczba przeszkolonych pracowników
przedsiębiorcy	zatrudniający do 10 osób	57	136
	zatrudniający 10-49 osób	30	177
	zatrudniający powyżej 50 osób	34	386
jednostki sektora finansów publicznych		12	88
kwota wydatkowana w ramach KFS w 2016 roku		**1 651 383,60 zł**	

Powiatowy Urząd Pracy w Szydłowcu		liczba pracodawców objętych wsparciem	liczba przeszkolonych pracowników
przedsiębiorcy	zatrudniający do 10 osób	17	56
	zatrudniający 10-49 osób	5	32
	zatrudniający powyżej 50 osób	6	19
jednostki sektora finansów publicznych		14	35
Kwota wydatkowana w ramach KFS w 2016 roku		**299 455,80 zł**	

Powiatowy Urząd Pracy w Zwoleniu		liczba pracodawców objętych wsparciem	liczba przeszkolonych pracowników
przedsiębiorcy	zatrudniający do 10 osób	4	7
	zatrudniający 10-49 osób	4	41
	zatrudniający powyżej 50 osób	2	62
jednostki sektora finansów publicznych		11	74
kwota wydatkowana w ramach KFS w 2016 roku		**299 998,77 zł**	

1.6. Subregion siedlecki

Działania ustawowe finansowane z Funduszu Pracy

Powiatowy Urząd Pracy w Łosicach					
Forma aktywizacji	ogółem osoby bezrobotne objęte wsparciem	w tym liczba bezrobotnych			
		do 30 roku życia	powyżej 50 roku życia	długotrwale	bezrobotni z terenów wiejskich
Poradnictwo zawodowe	274	193	12	72	204
Prace interwencyjne	74	32	9	23	52
Roboty publiczne	65	9	34	35	39
Dofinansowanie działalności gospodarczej	67	40	4	21	43
Refundacja kosztów bezrobotnego wyposażenia i doposażenia stanowiska pracy	35	22	1	11	22
Bon na zasiedlenie	13	13	-	0	8
Bon zatrudnieniowy	8	8	-	4	6
Bon szkoleniowy	3	3	-	1	3
Bon stażowy	34	34	-	8	30
Świadczenia aktywizacyjne	0	0	0	0	0
Dofinansowanie wynagrodzenia za zatrudnienie skierowanego bezrobotnego powyżej 50 roku życia	1	-	1	0	0
Szkolenia	29	22	3	8	23
Staż	240	153	38	106	202
Prace społecznie użyteczne	10	0	9	10	7
Program Aktywizacja i Integracja	0	0	0	0	0

Powiatowy Urząd Pracy w Siedlcach					
Forma aktywizacji	ogółem osoby bezrobotne objęte wsparciem	w tym liczba bezrobotnych			
		do 30 roku życia	powyżej 50 roku życia	długotrwale	bezrobotni z terenów wiejskich
Poradnictwo zawodowe	4 057	2 251	391	325	2 024
Prace interwencyjne	373	139	48	139	182
Roboty publiczne	65	9	38	31	52
Dofinansowanie działalności gospodarczej	157	79	10	50	85
Refundacja kosztów bezrobotnego wyposażenia i doposażenia stanowiska pracy	83	41	6	28	45
Bon na zasiedlenie	18	18	-	0	11
Bon zatrudnieniowy	45	45	-	6	20
Bon szkoleniowy	0	0	-	0	0
Bon stażowy	53	53	-	9	33
Świadczenia aktywizacyjne	0	0	0	0	0
Dofinansowanie wynagrodzenia za zatrudnienie skierowanego bezrobotnego powyżej 50 roku życia	30	-	30	0	0
Szkolenia	86	50	5	13	45

Staż	281	235	11	108	191
Prace społecznie użyteczne	133	23	43	99	62
Program Aktywizacja i Integracja	38	6	13	24	0

Powiatowy Urząd Pracy w Sokołowie Podlaskim					
Forma aktywizacji	ogółem osoby bezrobotne objęte wsparciem	w tym liczba bezrobotnych			
		do 30 roku życia	powyżej 50 roku życia	długotrwale	bezrobotni z terenów wiejskich
Poradnictwo zawodowe	1 411	829	189	303	796
Prace interwencyjne	96	31	12	33	51
Roboty publiczne	32	4	16	9	25
Dofinansowanie działalności gospodarczej	75	43	3	18	39
Refundacja kosztów bezrobotnego wyposażenia i doposażenia stanowiska pracy	52	25	4	22	27
Bon na zasiedlenie	44	44	-	5	22
Bon zatrudnieniowy	33	33	-	12	21
Bon szkoleniowy	9	9	-	2	2
Bon stażowy	1	1	-	0	0
Świadczenia aktywizacyjne	0	0	0	0	0
Dofinansowanie wynagrodzenia za zatrudnienie skierowanego bezrobotnego powyżej 50 roku życia	20	-	20	0	0
Szkolenia	47	36	4	11	26
Staż	240	187	5	96	149
Prace społecznie użyteczne	57	4	25	51	26
Program Aktywizacja i Integracja	0	0	0	0	0

Krajowy Fundusz Szkoleniowy

Powiatowy Urząd Pracy w Łosicach		**liczba pracodawców objętych wsparciem**	**liczba przeszkolonych pracowników**
przedsiębiorcy	zatrudniający do 10 osób	6	9
	zatrudniający 10-49 osób	10	165
	zatrudniający powyżej 50 osób	4	93
jednostki sektora finansów publicznych		7	45
kwota wydatkowana w ramach KFS w 2016 roku		**230 473,93 zł**	
Powiatowy Urząd Pracy w Siedlcach		**liczba pracodawców objętych wsparciem**	**liczba przeszkolonych pracowników**
przedsiębiorcy	zatrudniający do 10 osób	113	193
	zatrudniający 10-49 osób	51	219
	zatrudniający powyżej 50 osób	46	899
jednostki sektora finansów publicznych		59	465

kwota wydatkowana w ramach KFS w 2016 roku		2 959 630,93 zł	
Powiatowy Urząd Pracy w Sokołowie Podlaskim		**liczba pracodawców objętych wsparciem**	**liczba przeszkolonych pracowników**
przedsiębiorcy	zatrudniający do 10 osób	17	38
	zatrudniający 10-49 osób	7	50
	zatrudniający powyżej 50 osób	10	233
jednostki sektora finansów publicznych		22	462
kwota wydatkowana w ramach KFS w 2016 roku		**770 834,54 zł**	

ROZDZIAŁ III. FINANSOWANIE ZADAŃ

Zadania realizowane przez Wojewódzki Urząd Pracy w Warszawie w ramach Regionalnego Planu Działania na rzecz Zatrudnienia na 2016 rok były finansowane ze źródeł krajowych (Fundusz Pracy, budżet państwa, budżet jst, Fundusz Gwarantowanych Świadczeń Pracowniczych) oraz zagranicznych (Europejski Fundusz Społeczny).

Na realizację zadań ujętych w RPDZ/2016 wydano ogółem **106 943 188,67 zł** (w 2015 roku 221 747 511,44 zł):

1) Priorytet I – 74 226 021,08 zł (w 2015 roku 199 309 066,75)
Działanie kierunkowe 1. Aktywizacja osób bezrobotnych i nieaktywnych zawodowo
Zadanie 1.1 – 59 804 832,51
Zadanie 1.2 – 0,00
Zadanie 1.3 – 71 074,95
Działanie kierunkowe 2. Koordynowanie regionalnej polityki rynku pracy
Zadanie 2.1 – 0,00
Zadanie 2.2 – 27 208,00
Zadanie 2.3 – 0,00
Zadanie 2.4 – 198 057,08
Działanie kierunkowe 3. Rozwijanie innowacyjnych polityk rynku pracy
Zadanie 3.1 – 2 320 984,33
Zadanie 3.2 – 99 509,90
Zadanie 3.3 – 11 704 354,31

2) Priorytet II – 32 717 167,59 (w 2015 roku 22 438 444,69 zł)
Działanie kierunkowe 4. Obsługa instytucji rynku pracy
Zadanie 4.1 – 0,00
Zadanie 4.2 – 0,00
Zadanie 4.3 – 0,00
Zadanie 4.4 – 526 270,04
Działanie kierunkowe 5. Ochrona roszczeń pracowników oraz świadczeń dla bezrobotnych
Zadanie 5.1 – 32 190 897,55
Zadanie 5.2 – 0,00

W podanej kwocie środków wydatkowanych w 2016 r. nie uwzględniono kosztów zadań realizowanych w ramach środków własnych oraz przeznaczonych na działalność bieżącą Wojewódzkiego Urzędu Pracy w Warszawie. Szczegółowe zestawienie znajduje się w załączniku nr 1 – Tablica finansowa dla zadań realizowanych w ramach RPDZ/2016.

ZAŁĄCZNIKI

Załącznik 1. Tablica finansowa dla zadań realizowanych w ramach RPDZ/2016

Załącznik 2. Wybrane wskaźniki realizacji zadań w ramach RPDZ/2016 w podziale na subregiony

Załącznik 3. Zestawienie efektów realizacji zadań w ramach Regionalnego Planu Działań na rzecz Zatrudnienia na rok 2016 dla województwa mazowieckiego

Załącznik 4. Karta sprawozdawcza zadania realizowanego w ramach RPDZ/2016

Załącznik nr 1

Tablica finansowa dla zadań realizowanych w ramach RPDZ/2016 (w złotych)

środki / zadanie		środki krajowe					środki zagraniczne	środki łącznie
		środki krajowe łącznie	FP	budżet państwa	budżet jst	FGŚP	EFS	środki krajowe + zagraniczne
Priorytet I	1.1.1	**67 090,00**	92 663 077,63	805 959,73	0,00	0,00	6 844 855,57	**6 911 945,57**
	1.1.2	**51 731 810,58**	51 635 582,35	96 228,23	0,00	0,00	1 161 076,36	**52 892 886,94**
	1.3	**71 074,95**	71 074,95	0,00	0,00	0,00	0,00	**71 074,95**
	2.1	**0,00**	0,00	0,00	0,00	0,00	0,00	**0,00**
	2.2	**27 208,00**	27 208,00	0,00	0,00	0,00	0,00	**27 208,00**
	2.3	**0,00**	0,00	0,00	0,00	0,00	0,00	**0,00**
	2.4	**198 057,08**	198 057,08	0,00	0,00	0,00	0,00	**198 057,08**
	3.1	**2 320 984,33**	2 320 984,33	0,00	0,00	0,00	0,00	**2 320 984,33**
	3.2	**99 509,90**	99 509,90	0,00	0,00	0,00	0,00	**99 509,90**
	3.3	**11 704 354,31**	11 704 354,31	0,00	0,00	0,00	0,00	**11 704 354,31**
Razem Priorytet I		**66 220 089,15**	**158 719 848,55**	**902 187,96**	**0,00**	**0,00**	**8 005 931,93**	**74 226 021,08**
Priorytet II	4.1	**0,00**	0,00	0,00	0,00	0,00	0,00	**0,00**
	4.2	**0,00**	0,00	0,00	0,00	0,00	0,00	**0,00**
	4.3	**0,00**	0,00	0,00	0,00	0,00	0,00	**0,00**
	4.4	**321 938,92**	235 385,92	0,00	41 531,00	45 022,00	204 331,12	**526 270,04**
	5.1	**32 190 897,55**	0,00	0,00	0,00	32 190 897,55	0,00	**32 190 897,55**
	5.2	**0,00**	0,00	0,00	0,00	0,00	0,00	**0,00**
Razem Priorytet II		**32 512 836,47**	**235 385,92**	**0,00**	**41 531,00**	**32 235 919,55**	**204 331,12**	**32 717 167,59**
Suma Priorytetów		**98 732 925,62**	**158 955 234,47**	**902 187,96**	**41 531,00**	**32 235 919,55**	**8 210 263,05**	**106 943 188,67**

Załącznik nr 2

Wybrane wskaźniki realizacji zadań w ramach RPDZ/2016 w podziale na subregiony

Zadanie	Nazwa wskaźnika	Wartość wskaźnika						
		ogółem	subregion warszawski	subregion ciechanowski	subregion ostrołęcki	subregion płocki	subregion radomski	subregion siedlecki
Priorytet I. ***Zwiększenie adaptacyjności na rynku pracy***								
Działanie kierunkowe 1. ***Aktywizacja osób bezrobotnych i nieaktywnych zawodowo***								
1.2. Świadczenie usług z zakresu poradnictwa zawodowego	liczba wizyt osób korzystających z porady indywidualnej	3 739	1 027	466	1056	676	333	181
	liczba osób, które skorzystały z porady grupowej	2 564	431	689	840	253	230	121
	liczba udzielonych indywidualnych informacji zawodowych	25 477	6 916	3513	6422	4665	2898	1063
	liczba osób, które skorzystały z grupowej informacji zawodowej	8 981	1 299	1307	2211	1841	1320	1003
Działanie kierunkowe 2. ***Koordynowanie regionalnej polityki rynku pracy***								
2.2. Realizacja działań sieci EURES – międzynarodowe pośrednictwo pracy	liczba kontaktów z osobami poszukującymi pracy za granicą	6 938	2 920	476	844	805	488	1405
	liczba kontaktów z instytucjami zewnętrznymi	928	227	159	349	39	126	28
	liczba kontaktów z polskimi pracodawcami	208	135	10	27	20	16	0
	liczba pozyskanych ofert pracy	2 030	2 028	0	0	0	0	2
	liczba pozyskanych miejsc pracy	11 045	11 025	0	0	0	0	20
	liczba targów pracy z udziałem kadry EURES	35	10	6	3	8	6	2
	liczba podjętych działań informacyjnych – warsztatów, spotkań, konferencji, seminariów	55	19	7	19	9	0	3
Priorytet II. ***Zwiększenie efektywności zarządzania rynkiem pracy***								
Działanie kierunkowe 5. ***Ochrona roszczeń pracowników oraz świadczeń dla bezrobotnych***								
5.2. Koordynacja systemów zabezpieczenia społecznego w zakresie	liczba wydanych decyzji orzekających o przyznaniu prawa do zasiłku w oparciu o dokument UOO2/U1 potwierdzających okresy zatrudnienia w krajach UE/EOG oraz Szwajcarii	933	260	55	73	105	199	241

Załącznik nr 2

Zadanie	Nazwa wskaźnika	Wartość wskaźnika						
		ogółem	subregion warszawski	subregion ciechanowski	subregion ostrołęcki	subregion płocki	subregion radomski	subregion siedlecki
świadczeń dla bezrobotnych	liczba wydanych zaświadczeń potwierdzających czas-okres zatrudnienia i ubezpieczenia w Polsce (dokument U1)	347	236	18	16	23	46	8
	liczba wydanych dokumentów U2 dotyczących transferu świadczeń z tytułu bezrobocia osobie poszukującej pracy w krajach UE/EOG i Szwajcarii	23	18	0	1	2	2	0
	liczba przyjętych do realizacji dokumentów U2 dotyczących transferu świadczeń z tytułu bezrobocia z krajów UE/EOG i Szwajcarii do Polski	401	149	27	33	53	124	15

Załącznik nr 3

Zestawienie efektów realizacji zadań w ramach Regionalnego Planu Działań na rzecz Zatrudnienia na rok 2016 dla województwa mazowieckiego

Zadanie	Nazwa wskaźnika	Wartość wskaźnika
Priorytet I. ***Zwiększenie adaptacyjności na rynku pracy***		
Działanie kierunkowe 1. ***Aktywizacja osób bezrobotnych i nieaktywnych zawodowo***		
1.1. Wdrażanie projektów realizowanych w ramach Europejskiego Funduszu Społecznego	liczba zweryfikowanych wniosków o płatność w ramach Poddziałania 1.1.1 PO WER	**486**
	stopień realizacji limitów wydatków przyznanych na realizację Poddziałania 1.2.1 PO WER	**99,99%**
	liczba zweryfikowanych wniosków o płatność w ramach Działania 8.1 RPO WM	**504**
	liczba zweryfikowanych wniosków o płatność w ramach Działania 8.2 RPO WM	**0**
	stopień realizacji limitów wydatków przyznanych na realizację Działania 8.2 RPO WM	**27,97%**
	stopień realizacji limitów wydatków przyznanych na realizację Działania 8.3 RPO WM	**nie dotyczy**
	liczba zweryfikowanych wniosków o płatność w ramach Działania 8.3 RPO	**0**
	liczba ryzykownych projektów poddanych kontroli w ramach RPO WM	**20**[1]
	liczba ryzykownych projektów poddanych kontroli w ramach PO WER	**10**[2]
1.2. Świadczenie poradnictwa zawodowego	liczba wizyt osób korzystających z porady indywidualnej	**3 739**
	liczba osób, które skorzystały z porady grupowej	**2 564**
	liczba udzielonych indywidualnych informacji zawodowych	**25 477**
	liczba osób, które skorzystały z grupowej informacji zawodowej	**8 981**
1.3. Opracowywanie, gromadzenie, aktualizacja i upowszechnianie informacji zawodowej na terenie województwa	liczba opracowanych i zaktualizowanych materiałów informacyjnych	**13 rodzajów ulotek, 7 rodzajów broszur, 11 rodzajów plakatów, 18 zeszytów informacyjnych**
	liczba wydanych materiałów informacyjnych	**50 340 (łączny nakład ulotek, broszur i plakatów)**
Działanie kierunkowe 2. ***Koordynowanie regionalnej polityki rynku pracy***		
2.1. Realizacja programów aktywizacji zawodowej z rezerwy Funduszu Pracy	liczba ocenionych wniosków złożonych przez PUP/MUP	**49**
	kwota środków przyznanych z rezerwy FP dla PUP	**25 020 700 zł**
2.2 Realizacja działań sieci EURES - międzynarodowe pośrednictwo pracy	liczba kontaktów z osobami poszukującymi pracy za granicą	**6 938**
	liczba kontaktów z instytucjami zewnętrznymi	**928**
	liczba kontaktów z polskimi pracodawcami	**208**
	liczba pozyskanych ofert pracy	**2 030**
	liczba pozyskanych miejsc pracy	**11 045**
	liczba targów pracy z udziałem kadry EURES	**35**

[1] W 2016 r. roku przeprowadzono 12 kontroli planowych w ramach roku obrachunkowego 01.07.2015 r. – 30.06.2016 r. oraz 12 kontroli planowych w ramach roku obrachunkowego 01.07.2016 r. – 30.06.2017 r., w tym 4 projekty skontrolowano dwukrotnie. Łącznie kontroli poddano 20 projektów uznanych za ryzykowne.

[2] W 2016 r. roku przeprowadzono 7 kontroli planowych w ramach roku obrachunkowego 01.07.2015 r. – 30.06.2016 r. oraz 3 kontrole planowe w ramach roku obrachunkowego 01.07.2016 r. – 30.06.2017 r. Od początku realizacji kontroli w ramach PO WER przeprowadzono 17 kontroli planowych projektów ryzykownych.

Załącznik nr 3

Zadanie	Nazwa wskaźnika	Wartość wskaźnika
	liczba podjętych działań informacyjnych – warsztatów, spotkań, konferencji, seminariów	**55**
2.3 Koordynowanie poradnictwa zawodowego w publicznych służbach zatrudnienia ma terenie województwa	liczba przeprowadzonych wizytacji Centrów	**5**
	liczba spotkań zorganizowanych i przeprowadzonych w województwie	**10**
2.4 Prowadzenie badań rynku pracy i edukacji	liczba opracowanych analiz rynku pracy	**16**
	liczba raportów z przeprowadzonych badań w obszarze rynku pracy, edukacji i gospodarki	**3**
	liczba przeprowadzonych działań upowszechniających wyniki badań	**14**
Działanie kierunkowe 3. ***Rozwijanie innowacyjnych polityk rynku pracy***		
3.1. Zlecanie działań aktywizacyjnych	liczba bezrobotnych objętych diagnozą sytuacji zawodowej	**148**
	liczba bezrobotnych, którzy w wyniku działań realizatora podjęli i utrzymali odpowiednią pracę przez okres co najmniej 14 dni	**383**
	liczba bezrobotnych, którzy po upływie 90 dni od dnia podjęcia odpowiedniej pracy, podjętej w wyniku działań realizatora, nadal pozostają w zatrudnieniu (odpowiedniej pracy)	**163**
	liczba bezrobotnych, którzy po upływie 180 dni od dnia podjęcia odpowiedniej pracy, podjętej w wyniku działań realizatora, nadal pozostają w zatrudnieniu (odpowiedniej pracy)	**151**
	osiągnięty przez realizatora wskaźnik skuteczności zatrudnieniowej	**49,25%**
	osiągnięty przez realizatora wskaźnik utrzymania w zatrudnieniu	**34,69%**
3.2. Obsługa Krajowego Funduszu Szkoleniowego	liczba pracodawców/pracowników, którzy skorzystali z Krajowego Funduszu Szkoleniowego	**2004 /18577**
	procentowy stopień wykorzystania środków finansowych przyznanych na realizację Krajowego Funduszu Szkoleniowego w woj. mazowieckim	**96,75%**
3.3. Realizacja programów regionalnych	liczba osób bezrobotnych objętych wsparciem w ramach programu regionalnego	**1197**
	wskaźnik efektywności zatrudnieniowej	**71,54%**
Priorytet II. ***Zwiększenie efektywności zarządzania rynkiem pracy w celu wsparcia wzrostu zatrudnienia***		
Działanie kierunkowe 4. ***Obsługa instytucji rynku pracy***		
4.1. Prowadzenie rejestru agencji zatrudnienia	liczba spraw załatwianych we właściwym ustawowym terminie do liczby załatwianych spraw	**794 (100 %)**
	liczba decyzji uchylonych przez Samorządowe Kolegium Odwoławcze w Warszawie (w wyniku wniesionych uprzednio odwołań) w stosunku do ogólnej liczby wydanych decyzji	**0/195 (0%)**
4.2. Prowadzenie rejestru instytucji szkoleniowych	liczba podmiotów nowo rejestrowanych w danym roku	**425**
	liczba aktualizowanych podmiotów w danych roku	**1366**
	liczba instytucji wykreślonych w danym roku	**476**
4.3. Monitoring rynku pracy	liczba sprawozdań urzędów pracy, w których nie wystąpiły przypadki niespełnienia założeń kontrolnych wykazanych przez urząd statystyczny	**90**

Załącznik nr 3

Zadanie	Nazwa wskaźnika	Wartość wskaźnika
4.4. Organizowanie, prowadzenie i finansowanie szkoleń pracowników WUP i PUP	liczba przeszkolonych osób	**896**
	liczba przeprowadzonych szkoleń	**69**
	realizacja planu szkoleń grupowych w danym roku kalendarzowym	**ZKS – 100%** **WIPS – 66,7%**
	inwestycja w szkolenia	**526 270,04 zł**
Działanie kierunkowe 5. ***Ochrona roszczeń pracowników oraz świadczeń dla bezrobotnych***		
5.1. Wypłata świadczeń pracowniczych i windykacja należności	liczba wyroków sądu uwzględniających powództwo do ogólnej liczby wydanych stanowisk	**13/1193 (1,09 %)**
	liczba spraw załatwionych we właściwie ustawowym terminie do liczby załatwianych spraw	**1193/1193 (100%)**
	kwota zwrotu wypłaconych świadczeń w stosunku do planu (w zł)	**5 mln / 4693094,83 (93,86 %)**
	liczba podpisanych umów w stosunku do złożonych wniosków	**6/7 (85,71 %)**
5.2. Koordynacja systemów zabezpieczenia społecznego w zakresie świadczeń dla bezrobotnych	liczba wydanych decyzji orzekających o przyznaniu prawa do zasiłku w oparciu o dokument UOO2/U1 potwierdzających okresy zatrudnienia w krajach UE/EOG oraz Szwajcarii	**933**
	liczba wydanych zaświadczeń potwierdzających czas-okres zatrudnienia i ubezpieczenia w Polsce (dokument U1)	**347**
	liczba wydanych dokumentów U2 dotyczących transferu świadczeń z tytułu bezrobocia osobie poszukującej pracy w krajach UE/EOG i Szwajcarii	**23**
	liczba przyjętych do realizacji dokumentów U2 dotyczących transferu świadczeń z tytułu bezrobocia z krajów UE/EOG i Szwajcarii do Polski	**401**

Załącznik nr 4

KARTA SPRAWOZDAWCZA ZADANIA REALIZOWANEGO W RAMACH REGIONALNEGO PLANU DZIAŁAŃ NA RZECZ ZATRUDNIENIA

Priorytet …….
Działanie kierunkowe ……..
Zadanie ……
Komórka organizacyjna sprawozdająca zadanie …….
(nazwa komórki, kontakt osobowy, telefon, e-mail)

Syntetyczny opis zrealizowanych działań

(opis nie powinien przekraczać 2 stron tekstu - czcionka Times New Roman; 12 pkt; 1,15 odstępu między wierszami)

……

……

Adresaci/odbiorcy zadania: …….

Wskaźniki/mierniki realizacji zadania:

Nazwa wskaźnika	Wartość osiągnięta w 2016 roku

Kwota wydatkowana na realizację zadania w roku 2016 wg źródeł finansowania (w zł):

Ogółem	w tym:				
	FP	EFS	FGŚP	budżet jst	inne – jakie?

Ocena zgodności realizacji zadań z ich wykonaniem
Czy zadanie zostało zrealizowane zgodnie z planem? Jeśli nie to dlaczego?
Przyczyny zmiany koncepcji realizacji zadania.

……
…….