

Obowiązki informacyjno-promocyjne
beneficjentów WRPO 2014+ w roku 2018
w świetle aktualizacji
*Podręcznika wnioskodawcy i beneficjenta
programów polityki spójności 2014-2020
w zakresie informacji i promocji*
WUP w Poznaniu
30.10.2017 r.

Kilka słów na początek....

Najczęściej popełniane błędy przy oznaczaniu realizowanych projektów WRPO
- **nieprawidłowa realizacja obowiązków informacyjnych przez projektodawców:**

- brak lub błędne logotypy, niewłaściwe zestawienia i proporcje znaków,
- niewystarczająca informacja na stronie internetowej,
- niezamieszczenie opisu dofinansowanego projektu na stronie internetowej Ministerstwa Rozwoju
mapadotacji.gov.pl

Zmiany od 2018 roku...

„Podręcznik wnioskodawcy i beneficjenta programów polityki spójności 2014-2020 w zakresie informacji i promocji”

„Księga identyfikacji wizualnej znaku marki Fundusze Europejskie i znaków programów polityki spójności na lata 2014-2020”

AKTUALIZACJA DOKUMENTÓW: LIPIEC 2017 r.

Kogo obowiązują nowe zasady...

Wszystkich beneficjentów, którzy podpiszą umowy o dofinansowanie 1 stycznia 2018 roku lub później. Dotyczy to także aneksów do wcześniej zawartych umów.

Wszystkich użytkowników znaków oraz wykonawców nośników promocyjnych obowiązują jednakowe standardy i zasady wykorzystania znaków.

Dla kogo nowe zasady **nie są** obligatoryjne...

Dla beneficjentów, którzy podpisali lub podpiszą umowy o dofinansowanie przed 1 stycznia 2018 r.

tj. do 31.12.2017 r., chyba że zawarty zostanie stosowny aneks do umowy lub umożliwiają to zapisy aktualnej umowy o dofinansowanie.

Kto może stosować znaki Funduszy Europejskich i Programu Wiedza Edukacja Rozwój...

Znaki FE mogą być wykorzystywane wyłącznie przez podmioty do tego zobowiązane, tj.:

- a.** instytucje funkcjonujące w systemie wdrażania programów polityki spójności;
- b.** beneficjentów Funduszy Europejskich realizujących projekty finansowane z programów polityki spójności;
- c.** podmioty współpracujące z ww. instytucjami i/lub beneficjentami, wykonujące na ich rzecz na podstawie umów lub porozumień zadania związane z realizacją projektów.

Nowe zasady...

Dodanie barw Rzeczypospolitej Polskiej do obowiązkowego zestawienia znaków.

UWAGA: barwy RP mogą występować tylko w wersji pełnokolorowej

! Zasady stosowania wersji jednobarwnych – bez znaku barw Rzeczypospolitej Polskiej – pozostają bez zmian - jak w Księdze Identyfikacji Wizualnej z grudnia 2016 r.



Znak barw Rzeczypospolitej Polskiej



**Rzeczpospolita
Polska**

SYGNET

LOGOTYP

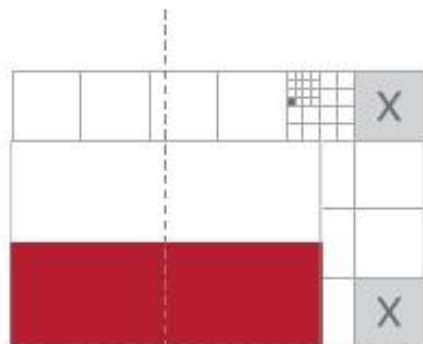


Znak poziomy, podstawowy



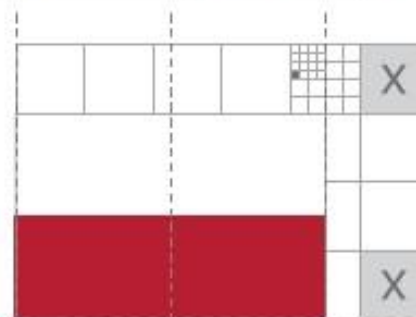


Znak pionowy, uzupełniający



Rzeczpospolita Polska

Znak w formie przeznaczony wyłącznie do stosowania na stronach internetowych i wyświetlaczach urządzeń mobilnych



Rzeczpospolita Polska

moduł x





Rzeczpospolita
Polska

C0 M0 Y0 K60

C18 M100 Y86 K9

C0 M0 Y0 K100

Rzeczpospolita Polska



Znak barw RP w systemie kolorystycznym CMYK

C0 M95 Y74 K27	C0 M0 Y0 K60	C0 M0 Y0 K100	C0 M0 Y0 K0
----------------	--------------	---------------	-------------

Znak barw RP w uzupełniających systemach kolorystycznych

PANTONE	704 C	424 C	Process BLACK	WHITE
RGB	R187 G10 B48	R128 G130 B133	R0 G0 B0	R255 G255 B255
RAL	3027	7046	9005	9016
HTML	#CC0033	#999999	#000000	#FFFFFF
HEX	#BB0A30	#808285	#000000	#FFFFFF



Rzeczpospolita
Polska



herb + nazwa województwa
lub oficjalne logo promocyjne
województwa

Unia Europejska
Europejski Fundusz Społeczny





Fundusze Europejskie
Program Regionalny



Rzeczpospolita Polska



herb + nazwa województwa
lub oficjalne logo promocyjne
województwa



Unia Europejska
Europejski Fundusz Społeczny



Fundusze Europejskie
Program Regionalny



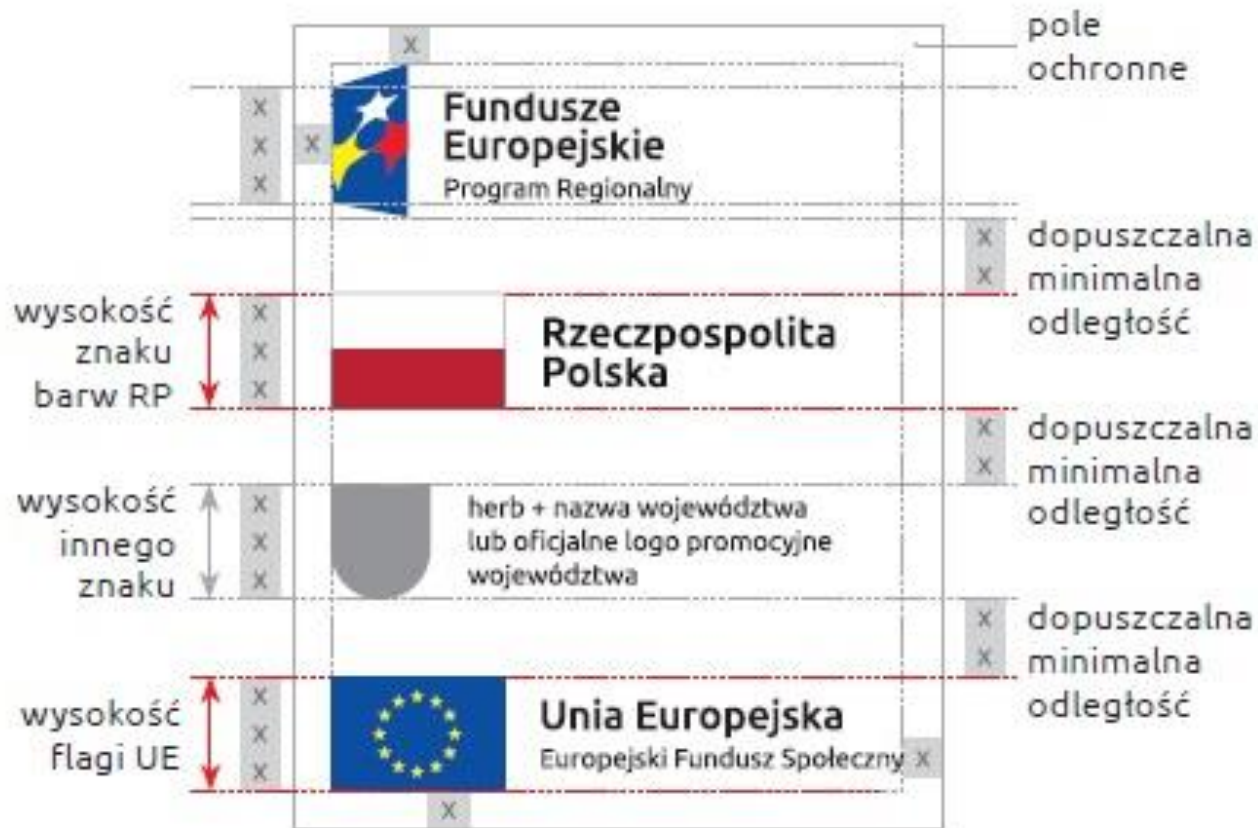
**Rzeczpospolita
Polska**

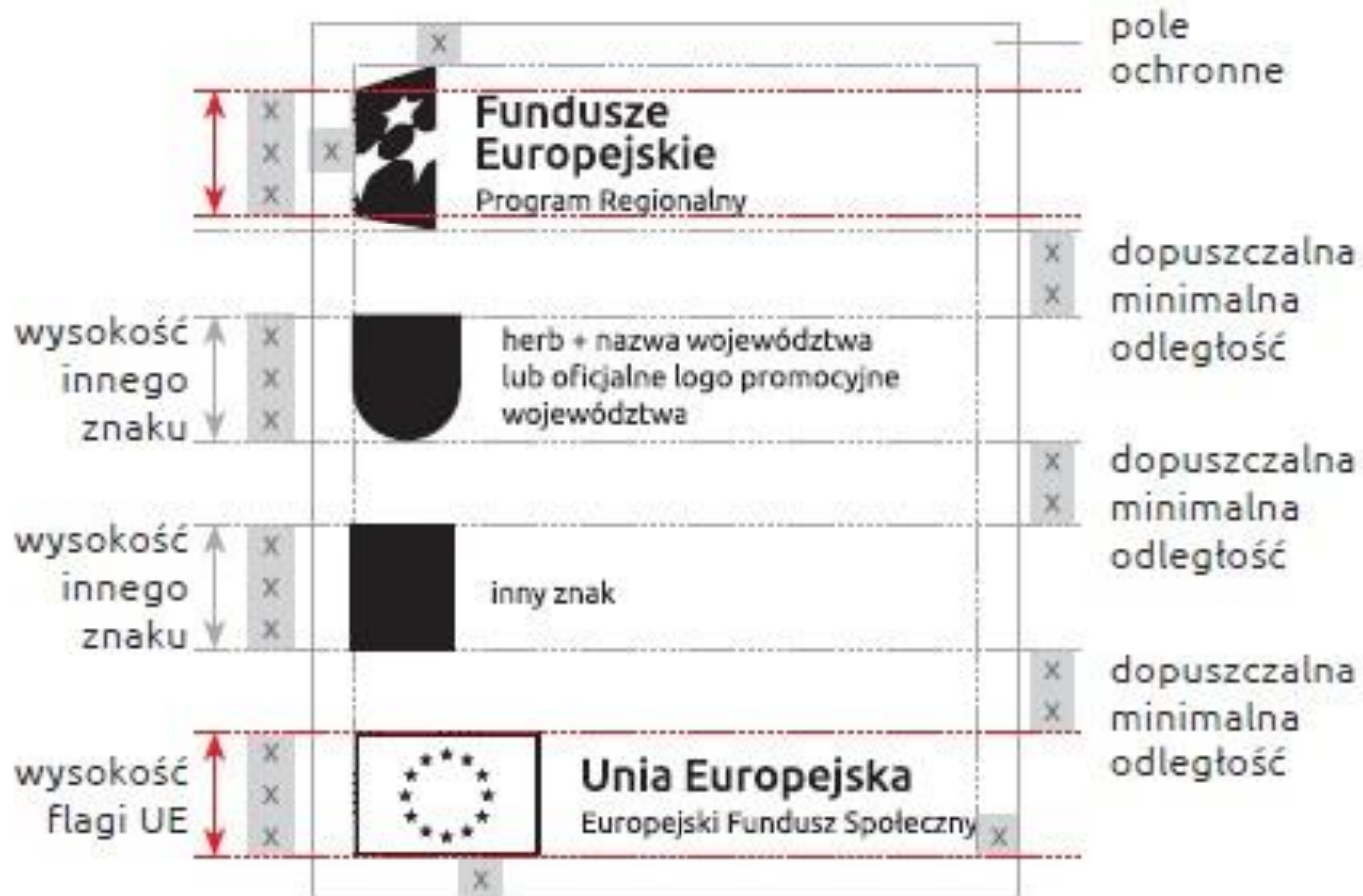


herb + nazwa województwa
lub oficjalne logo promocyjne
województwa



Unia Europejska
Europejski Fundusz Społeczny





Odpowiedzi na pytania...

Jeśli realizacja projektu ma miejsce w kilku miejscach, to beneficjent zamieszcza plakat (o formacie A3, z koniecznymi informacjami wskazanymi w Podręczniku) tylko w 1 lokalizacji (np. w Biurze projektu), czy we wszystkich lokalizacjach związanych z realizacją projektu (np. w punkcie obsługi klienta, w sali szkoleniowej, w miejscu odbywania stażu)?

Odpowiedzi na pytania...

Dlaczego w podręczniku nie zamieszczono wzoru naklejki?

Odpowiedzi na pytania...

Czy istnieje możliwość zastosowania jednego plakatu dla oznaczenia kilku projektów realizowanych w ramach różnych programów np. PO WER i RPO (oba projekty dla osób bezrobotnych). Jeśli tak, to jaki kolor powinien mieć wspólny plakat?

Dobre praktyki...

Aby zachować właściwy standard oznaczeń, zaleca się:

- ➔ stosować znaki w wersjach przedstawionych w Księdze,
- ➔ zawsze sprawdzać poprawność kolorów,
- ➔ zapoznać się z zasadami stosowania znaków i z nimi sprawdzać zgodność powstających projektów graficznych czy wizualizacji,
- ➔ korzystać z gotowych wersji elektronicznych znaków umieszczonych na portalu www.funduszeuropejskie.gov.pl

Dziękuję za uwagę.

PUNKT KONTAKTOWY WRPO 2014+

WUP w Poznaniu

Ul. Szyperska 14, 61-754 Poznań

e-mail: infoefs@wup.poznan.pl

Infolinia: 61 846 38 23

rpo.wuppoznan.praca.gov.pl

wrpo.wielkopolskie.pl