POWIATOWY URZĄD PRACY
w KATOWICACH

RYNEK PRACY W KATOWICACH
KWIECIEŃ 2025r.

I. KATOWICKI RYNEK PRACY

1. Stopa bezrobocia

Stopa bezrobocia na koniec MARCA 2025r. wyniosła 1,2% i w stosunku do marca 2024r. wzrosła o 0,1%.
W stosunku do miesiąca poprzedniego pozostała na tym samym poziomie.

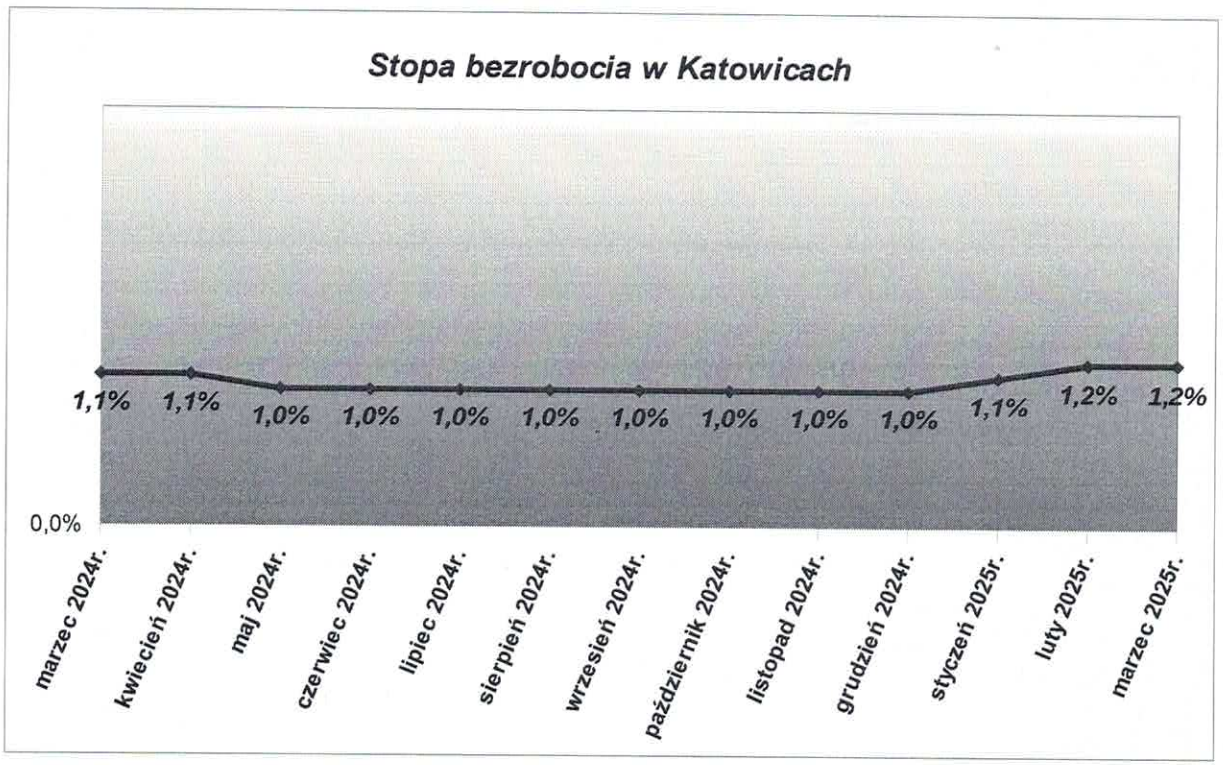

2. Stopa bezrobocia w powiatach województwa śląskiego według stanu na dzień 31.03.2025r.

Lp.	Powiat	Stopa bezrobocia dane w %
1	**Katowice**	**1,2**
2	Bieruńsko-Lędziński	1,7
3	Tychy	1,9
4	Bielsko-Biała	2,2
5	Gliwice	2,4
6	Pszczyński	3,1
7	Rybnik	3,1
8	Ruda Śląska	3,2
9	Mikołowski	3,2
10	Bielski	3,5
11	Raciborski	3,8
12	Chorzów	3,8
13	Żory	3,8
14	Jastrzębie Zdrój	3,8
15	Częstochowa	3,9
16	Gliwicki	3,9
17	Jaworzno	4,1
18	Dąbrowa Górnicza	4,3
19	Mysłowice	4,3
20	Siemianowice Śląskie	4,6
21	Zabrze	4,7
22	Wodzisławski	4,7
23	Tarnogórski	4,7
24	Cieszyński	4,8
25	Świętochłowice	5,2
26	Lubliniecki	5,4
27	Rybnicki	5,4
28	Myszkowski	5,4
29	Sosnowiec	5,8
30	Będziński	6,1
31	Żywiecki	6,1
32	Zawierciański	6,2
33	Częstochowski	7,2
34	Kłobucki	8,0
35	Piekary Śląskie	8,4
36	Bytom	8,7

Stopa bezrobocia w woj. śląskim 3,9%
Stopa bezrobocia w kraju 5,3%

Stopa bezrobocia w powiatach województwa śląskiego według stanu na dzień 31 marzec 2025r.

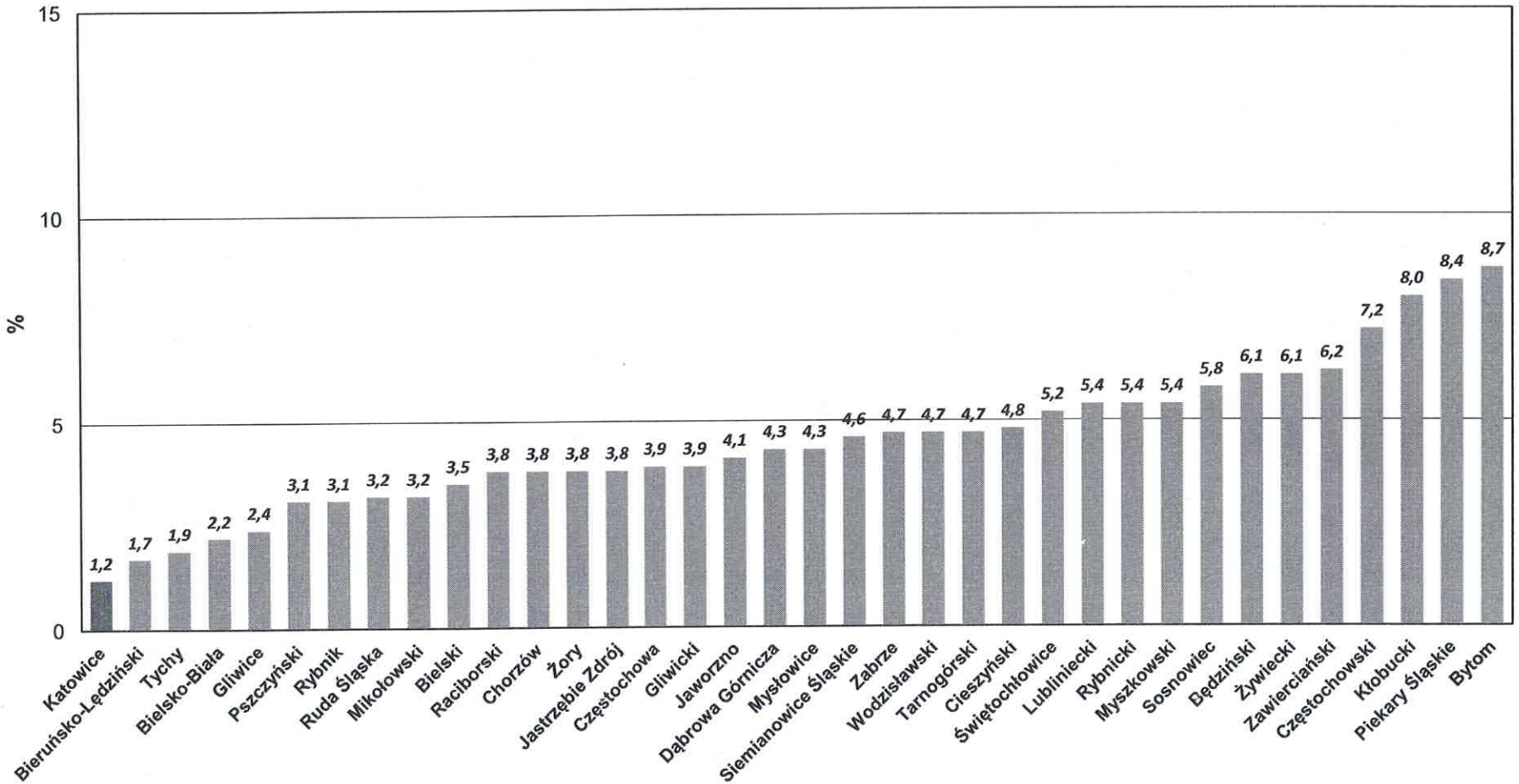

3. Liczba osób bezrobotnych w powiatach województwa śląskiego według stanu na dzień 31.03.2025r.

Lp.	Powiat	Liczba osób bezrobotnych
1	Bieruńsko-Lędziński	436
2	Świętochłowice	610
3	Żory	865
4	Rybnicki	880
5	Siemianowice Śląskie	975
6	Mysłowice	1 061
7	Jastrzębie Zdrój	1 184
8	Tychy	1 209
9	Piekary Śląskie	1 216
10	Myszkowski	1 232
11	Mikołowski	1 260
12	Jaworzno	1 267
13	Pszczyński	1 318
14	Ruda Śląska	1 356
15	Gliwicki	1 405
16	Chorzów	1 468
17	Lubliniecki	1 484
18	Raciborski	1 588
19	Rybnik	1 611
20	Bielski	2 049
21	Wodzisławski	2 085
22	Bielsko – Biała	2 177
23	Zawierciański	2 180
24	Dąbrowa Górnicza	2 263
25	Kłobucki	2 377
26	Zabrze	2 406
27	Tarnogórski	2 484
28	**Katowice**	**2 537**
29	Gliwice	2 597
30	Będziński	2 753
31	Częstochowski	2 851
32	Żywiecki	2 896
33	Cieszyński	2 931
34	Bytom	3 736
35	Sosnowiec	3 937
36	Częstochowa	4 046

4. Wybrane kategorie zarejestrowanych bezrobotnych

Rok 2025	liczba zarejestrowanych bezrobotnych			liczba zarejestrowanych bezrobotnych z prawem do zasiłku	
	ogółem	kobiety	w miesiącu sprawozdawczym	ogółem	kobiety
styczeń	**2 350**	1 157	554	**420**	230
luty	**2 511**	1 231	497	**458**	242
marzec	**2 537**	1 231	507	**468**	262
kwiecień	**2 529**	1 216	430	**476**	255

kategoria	liczba zarejestrowanych stan na dzień 30 kwiecień 2025r.		% udział kobiet do ogółu zarejestrowanych
	ogółem	kobiety	
Liczba zarejestrowanych bezrobotnych ogółem	***2 529***	***1 216***	***48,1%***
Liczba zarejestrowanych bezrobotnych z prawem do zasiłku	476	255	53,6%
Poszukujący pracy	119*	54	45,4%

* - w tym 25 to osoby niepełnosprawne niepozostające w zatrudnieniu

5. Osoby będące w szczególnej sytuacji na rynku pracy według stanu na dzień 30.04.2025r.

wyszczególnienie	liczba zarejestrowanych stan na dzień 30 kwiecień 2025r.		% udział kobiet w ogólnej liczbie zarejestrowanych
	ogółem	kobiety	
Osoby w szczególnej sytuacji na rynku pracy	**1 646**	**803**	**48,8%**
Osoby do 30 roku życia, w tym: *osoby do 25 roku życia*	479 216	242 98	50,5% 45,4%
Długotrwale bezrobotne	672	351	52,2%
Osoby powyżej 50 roku życia	695	249	35,8%
Osoby korzystające ze świadczeń z pomocy społecznej	7	5	71,4%
Osoby posiadające co najmniej jedno dziecko do 6 roku życia	179	158	88,3%
Osoby posiadające co najmniej jedno dziecko niepełnosprawne do 18 roku życia	5	5	100%
Osoby niepełnosprawne	212	88	41,5%

wyszczególnienie	liczba osób zarejestrowanych na dzień 30 kwiecień 2025r.	% udział w ogólnej liczbie zarejestrowanych bezrobotnych
Liczba osób bezrobotnych ogółem	**2 529**	**100,0%**
Osoby w szczególnej sytuacji na rynku pracy	**1 646**	**65,1%**
Osoby do 30 roku życia, w tym: *osoby do 25 roku życia*	479 216	18,9% 8,5%
Długotrwale bezrobotne	672	26,6%
Osoby powyżej 50 roku życia	695	27,5%
Osoby korzystające ze świadczeń z pomocy społecznej	7	0,3%
Osoby posiadające co najmniej jedno dziecko do 6 roku życia	179	7,1%
Osoby posiadające co najmniej jedno dziecko niepełnosprawne do 18 roku życia	5	0,2%
Osoby niepełnosprawne	212	8,4%

6. **Napływ i odpływ bezrobotnych według stanu na dzień 30.04.2025r.**

Rok 2025	Osoby zarejestrowane w m-cu sprawozdawczym		Osoby wyłączone z ewidencji w m-cu sprawozdawczym		Wskaźnik Dynamiki (w porównaniu do miesiąca poprzedniego)	
	ogółem	kobiety	ogółem	kobiety	napływ	odpływ
styczeń	**554**	273	**326**	165	59,2%	-7,6%
luty	**497**	242	**336**	168	-10,3%	3,1%
marzec	**507**	257	**481**	257	2,0%	43,2%
kwiecień	**430**	179	**438**	194	-15,2%	-8,9%

Procentowy udział osób w szczególnej sytuacji na rynku pracy w ogólnej liczbie zarejestrowanych według stanu na dzień 30 kwiecień 2025r.

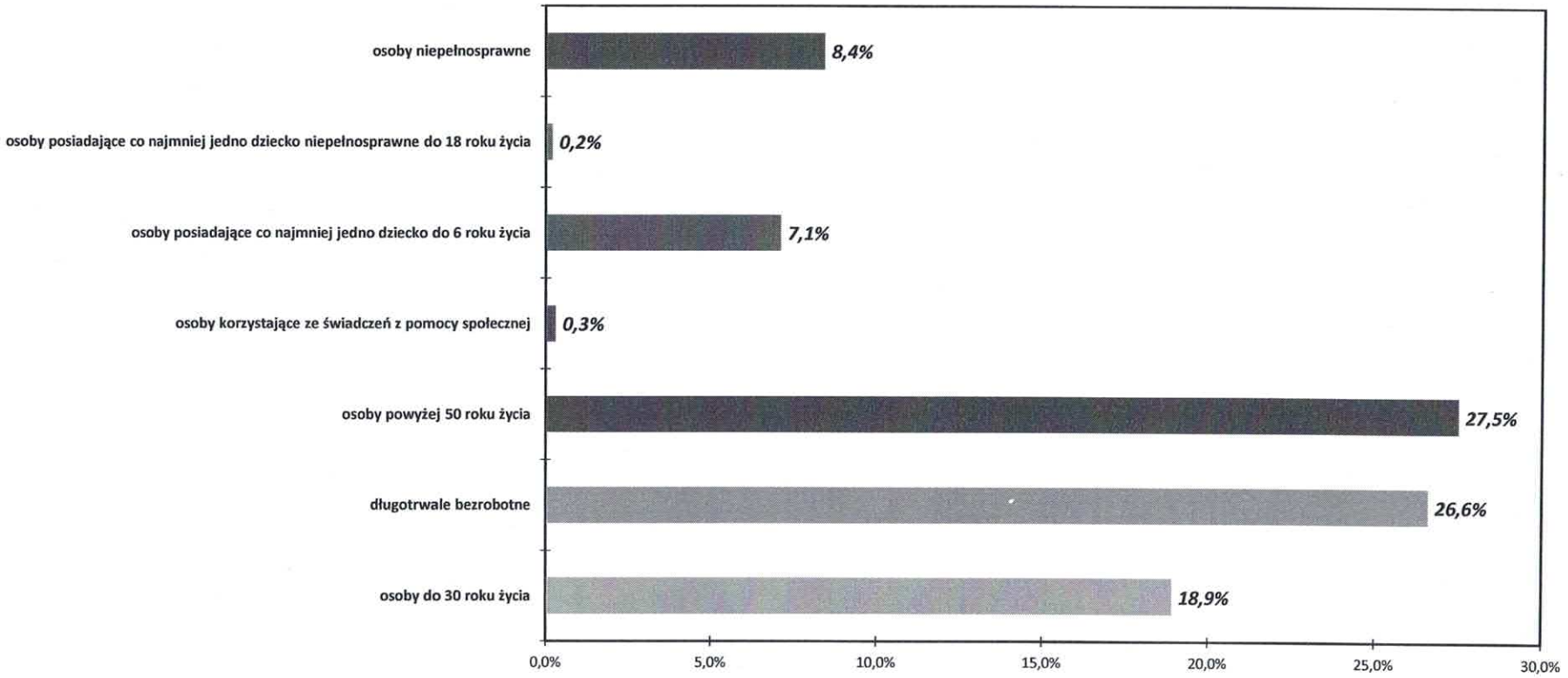

7. Rozliczenie „odpływu" osób bezrobotnych według stanu na dzień 30.04.2025r.

kategoria	ilość wyrejestrowanych		% udział do ogółu wyłączonych
	ogółem	kobiety	
Osoby wyłączone z ewidencji w tym:	**438**	**257**	**----**
Podjęcie pracy: - niesubsydiowane - subsydiowane	239 216 23	116 104 12	54,6%
Rozpoczęcie szkolenia, w tym: *w ramach bonu szkoleniowego*	12 0	5 0	2,8%
Rozpoczęcie stażu, w tym: *w ramach bonu stażowego*	1 0	1 0	0,2%
Rozpoczęcie przygotowania zawodowego dorosłych	0	0	0,0%
Rozpoczęcie prac społecznie użytecznych, w tym: *w ramach PAI*	3 0	2 0	0,7%
Skierowanie do agencji zatrudnienia w ramach zlecania działań aktywizacyjnych	0	0	0,0%
Odmowa bez uzasadnionej przyczyny przyjęcia propozycji odpowiedniej pracy lub innej formy pomocy, w tym w ramach PAI	15	5	3,4%
Niepotwierdzenie gotowości do pracy	104	34	23,7%
Dobrowolna rezygnacja ze statusu bezrobotnego	25	13	5,7%
Podjęcie nauki	0	0	0,0%
Osiągnięcie wieku emerytalnego	5	2	1,1%
Nabycie praw emerytalnych lub rentowych	1	0	0,2%
Nabycie praw do świadczenia przedemerytalnego	2	1	0,5%
Inne przyczyny	31	15	7,1%

8. Bilans wybranych kategorii bezrobotnych, będących w szczególnej sytuacji na rynku pracy według stanu na dzień 30.04.2025r.

kategoria	Bezrobotni do 30 roku życia	*W tym do 25 roku życia*	Bezrobotni powyżej 50 roku życia	Długotrwale bezrobotni
Liczba zarejestrowanych w m-cu sprawozdawczym	***105***	***49***	***87***	***74***
Osoby wyłączone z ewidencji, w tym:	***109***	***57***	***100***	***66***
Podjęcie pracy: - niesubsydiowane - subsydiowane	62 57 5	34 31 3	49 44 5	24 22 2
Rozpoczęcie szkolenia, w tym: *w ramach bonu szkoleniowego*	3 0	1 0	1 ---	2 0
Rozpoczęcie stażu, w tym: *w ramach bonu stażowego*	1 0	1 0	0 ---	0 0
Rozpoczęcie przygotowania zawodowego dorosłych	0	0	0	0
Rozpoczęcie prac społecznie użytecznych, w tym: *w ramach PAI*	0 0	0 0	2 0	2 0
Skierowanie do agencji zatrudnienia w ramach zlecania działań aktywizacyjnych	0	0	0	0
Odmowa bez uzasadnionej przyczyny przyjęcia propozycji odpowiedniej pracy lub innej formy pomocy, w tym w ramach PAI	3	1	4	6
Niepotwierdzenie gotowości do pracy	26	14	17	13
Dobrowolna rezygnacja ze statusu bezrobotnego	8	5	7	5
Podjęcie nauki	0	0	0	0
Osiągnięcie wieku emerytalnego	---	---	5	2
Nabycie praw emerytalnych lub rentowych	0	0	1	1
Nabycie praw do świadczenia przedemerytalnego	---	---	2	0
Inne przyczyny	6	1	12	11

Wyłączeni z ewidencji według stanu na dzień 30 kwiecień 2025r.

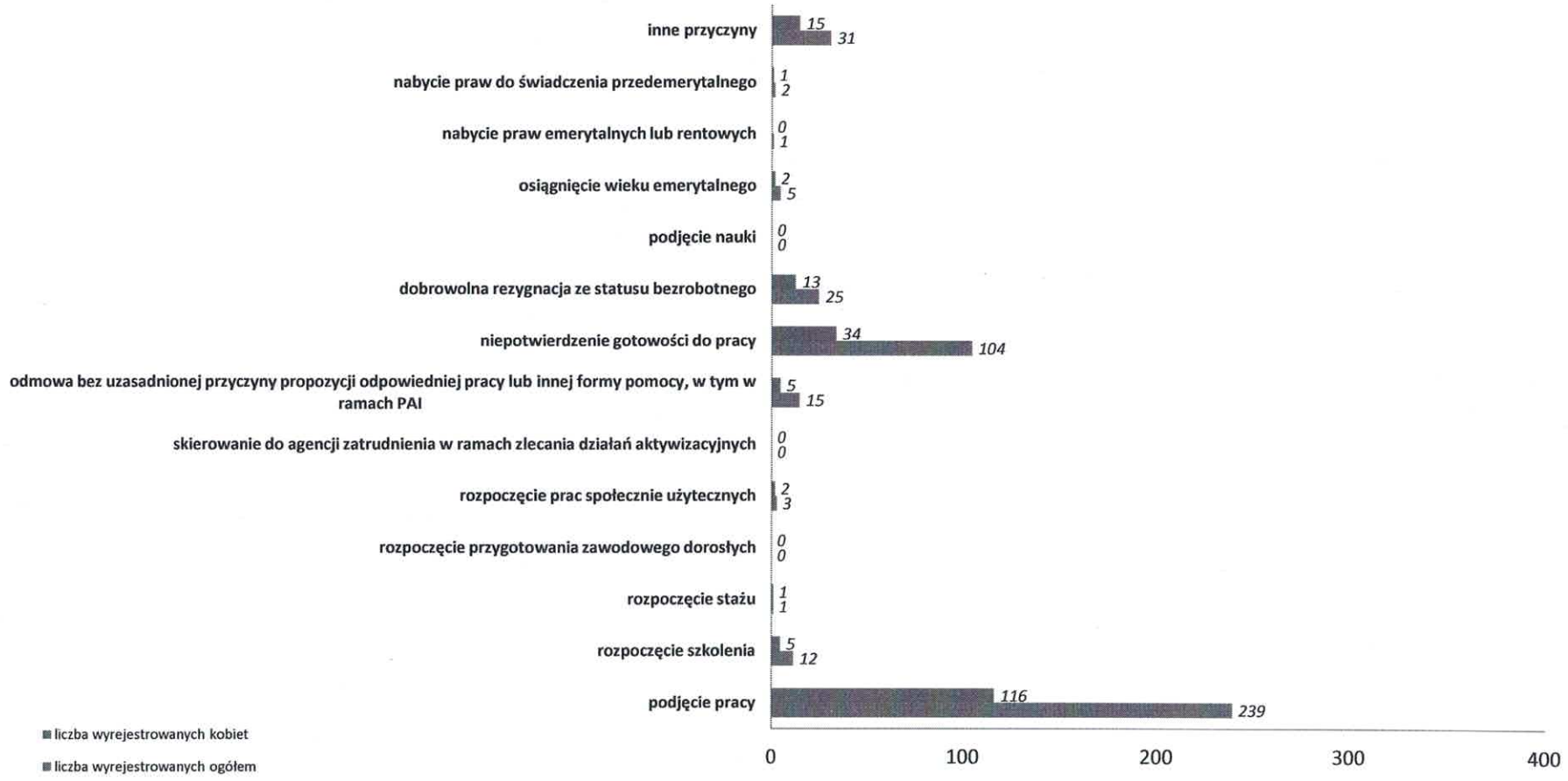

Bilans wybranych kategorii bezrobotnych, będących w szczególnej sytuacji na rynku pracy według stanu na dzień 30 kwiecień 2025r.

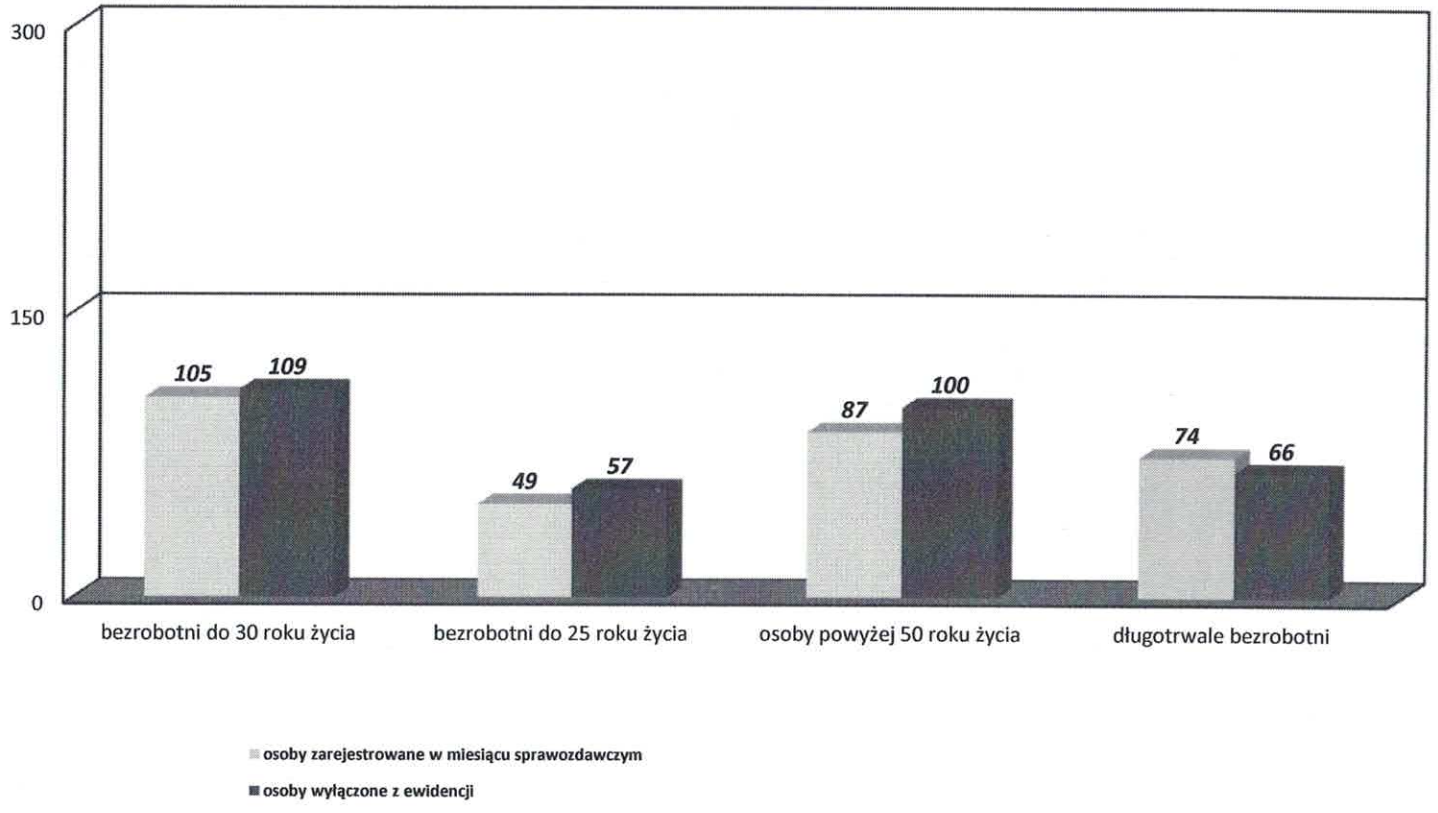

9. Bezrobotni zarejestrowani według kryterium czasu pozostawania bez pracy, wieku, wykształcenia i stażu pracy według stanu na dzień 31.03.2025r.

wyszczególnienie	*Liczba zarejestrowanych bezrobotnych*	
	ogółem	*kobiety*
Ogółem zarejestrowani bezrobotni	***2 529***	***1 216***
CZAS POZOSTAWANIA BEZ PRACY		
do 1 m-ca	404	166
1-3	750	363
3-6	520	258
6-12	413	197
12-24	261	152
powyżej 24 m-cy	181	80
WIEK		
18-24	216	98
25-34	581	333
35-44	707	361
45-54	633	303
55-59	251	120
60 lat i więcej	141	1
WYKSZTAŁCENIE		
wyższe	725	413
policealne i średnie zawodowe	561	287
średnie ogólnokształcące	358	186
zasadnicze zawodowe	388	142
gimnazjalne i poniżej	497	188
STAŻ PRACY		
do 1 roku	614	311
1-5	624	306
5-10	420	211
10-20	413	199
20-30	218	83
30 lat i więcej	90	29
bez stażu	150	77

10. Osoby będące w szczególnej sytuacji na rynku pracy według kryterium czasu pozostawania bez pracy, wieku, wykształcenia i stażu pracy według stanu na dzień 30.04.2025r.

wyszczególnienie	*Bezrobotni do 30 roku życia*	*Długotrwale bezrobotni*	*Osoby powyżej 50 roku życia*	*Osoby korzystające ze świadczeń pomocy społecznej*	*Osoby posiadające co najmniej jedno dziecko do 6 roku życia*	*Osoby posiadające co najmniej jedno dziecko niepełnosprawne do 18 roku życia*	*Niepełnosprawni*
Ogółem zarejestrowani bezrobotni	***479***	***672***	***695***	***7***	***179***	***5***	***212***
CZAS POZOSTAWANIA BEZ PRACY							
do 1 m-ca	96	20	74	1	11	0	22
1-3	194	41	155	2	50	0	54
3-6	87	68	141	1	35	3	31
6-12	65	107	140	3	32	1	34
12-24	27	259	84	0	36	0	36
powyżej 24 m-cy	10	177	101	0	15	1	35
WIEK							
18-24	216	19	-----	0	19	0	13
25-34	263	110	-----	1	80	0	29
35-44	-----	180	-----	3	76	3	37
45-54	-----	207	303	2	4	2	85
55-59	-----	89	251	1	0	0	25
60 lat i więcej	-----	67	141	0	0	0	23
WYKSZTAŁCENIE							
wyższe	126	198	162	0	43	2	33
policealne i średnie zawodowe	120	153	151	1	38	1	45
średnie ogólnokształcące	97	85	57	1	25	1	28
Zasadnicze zawodowe	51	111	181	0	26	0	52
gimnazjalne i poniżej	85	125	144	5	47	1	54
STAŻ PRACY							
do 1 roku	210	162	90	2	64	2	57
1-5	155	166	82	1	50	0	49
5-10	22	101	90	1	42	1	27
10-20	1	110	158	1	11	1	43
20-30	-----	69	173	0	2	1	15
30 lat i więcej	-----	18	89	0	0	0	6
bez stażu	91	46	13	2	10	0	15

Zarejestrowani bezrobotni według kryterium czasu pozostawania bez pracy
stan na dzień 30 kwiecień 2025r.

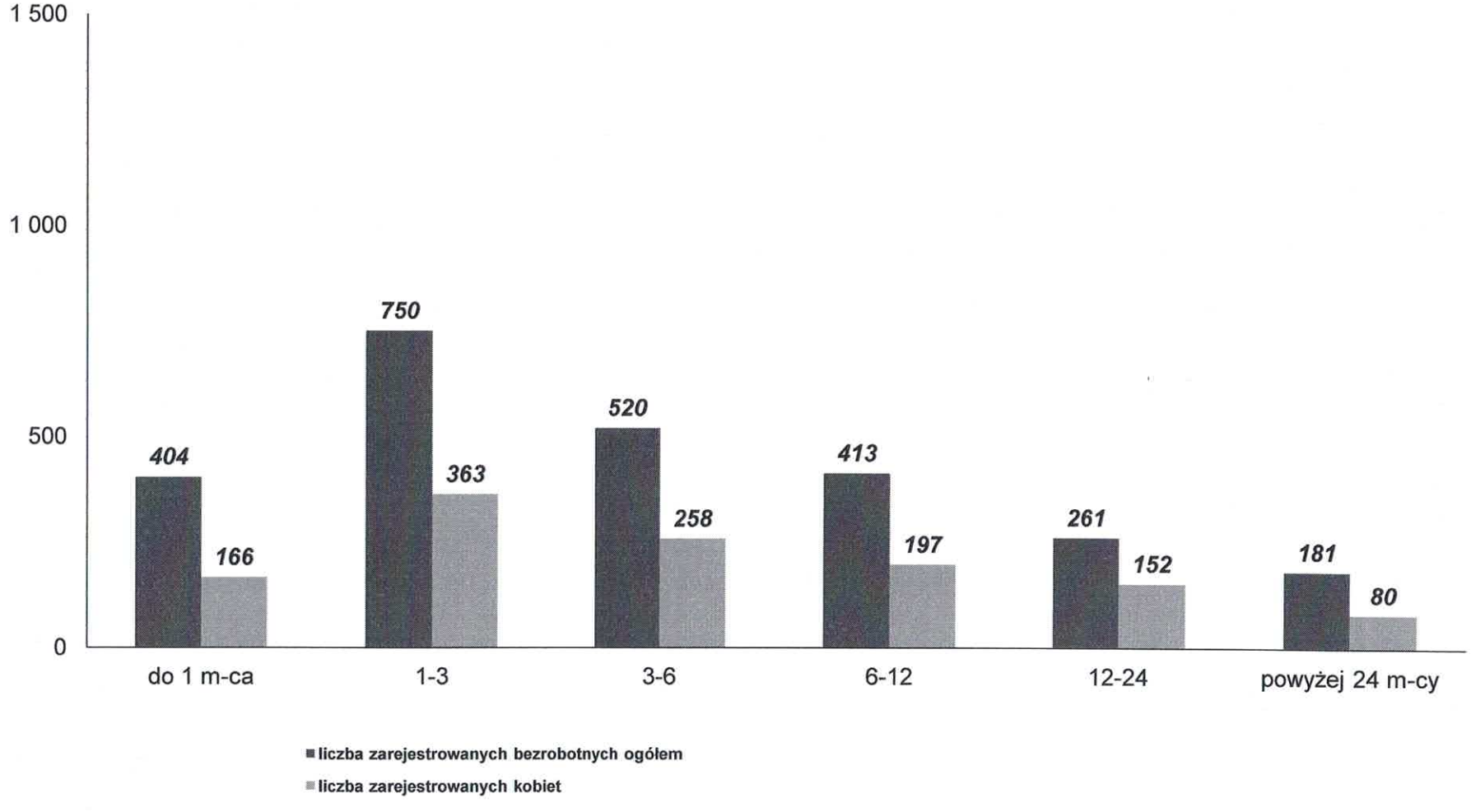

Zarejestrowani bezrobotni według kryterium wieku stan na dzień 30 kwiecień 2025r.

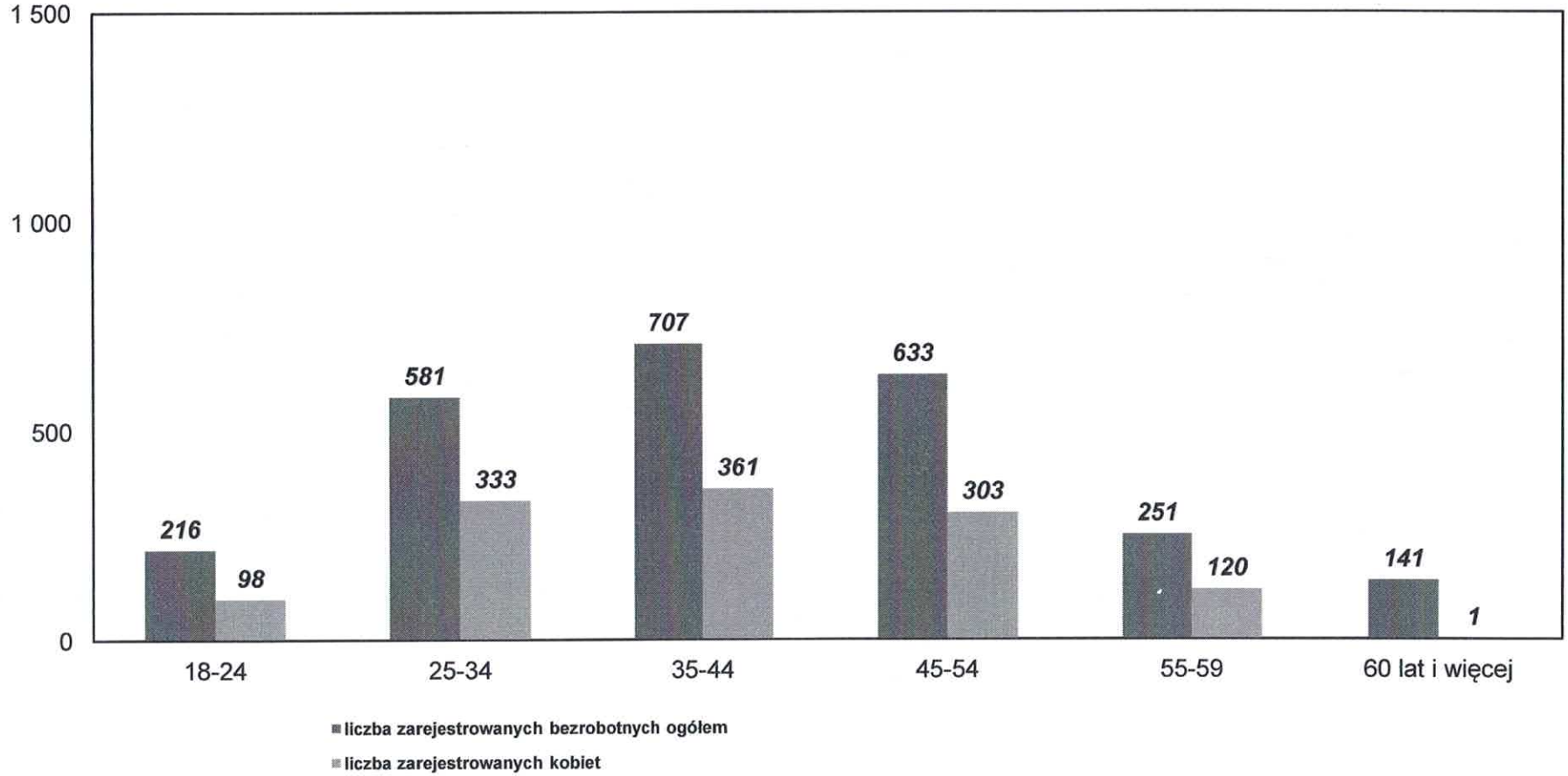

Zarejestrowani bezrobotni według kryterium wykształcenia stan na dzień 30 kwiecień 2025r.

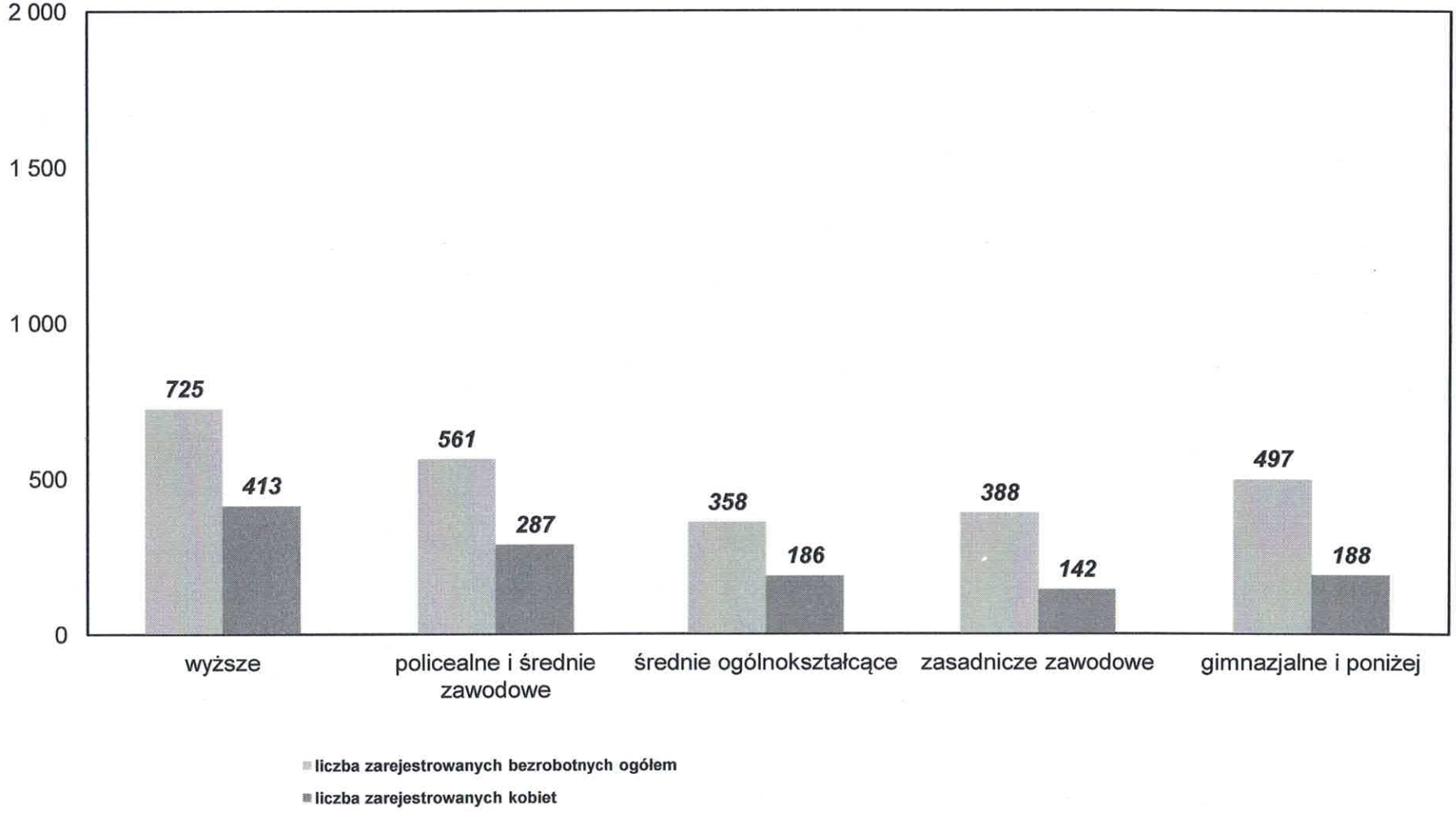

Zarejestrowani bezrobotni według kryterium stażu pracy stan na dzień 30 kwiecień 2025r.

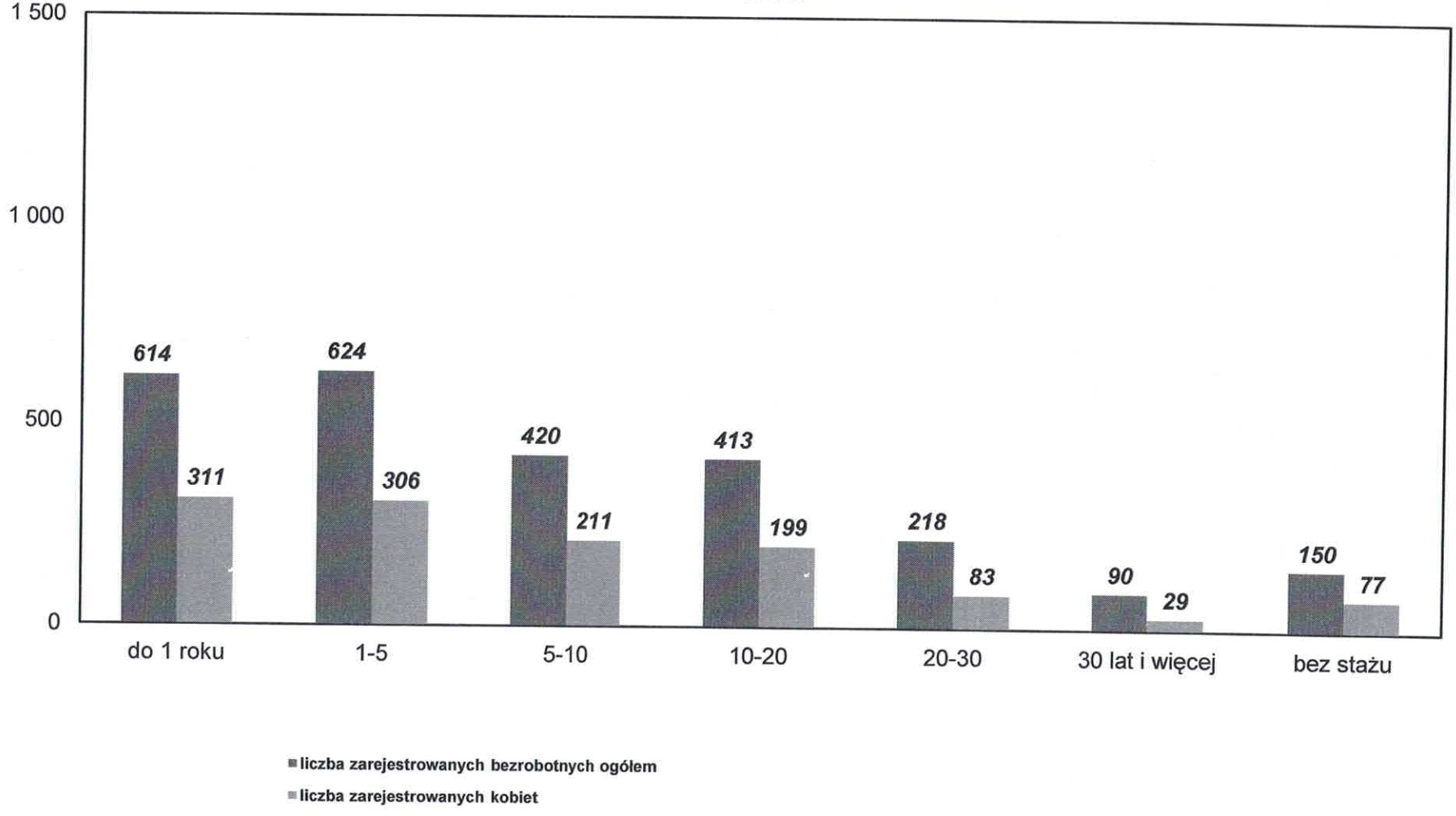

I POŚREDNICTWO PRACY

1.Realizacja zadań pośrednictwa pracy

Wyszczególnienie	I 2025	II 2025	III 2025	IV 2025	Ogółem 2025
Liczba ofert pracy	817	485	522	383	2207
Liczba ofert pracy sezonowej	316	151	283	150	900
Liczba ofert pracy subsydiowanej	56	61	21	16	154
Liczba ofert pracy dla osób niepełnosprawnych	19	18	31	17	85
Liczba kontaktów nawiązujących i utrzymujących z pracodawcami z terenu działania urzędu	173	153	160	138	624
Liczba złożonych oświadczeń o powierzeniu pracy cudzoziemcom	584	455	568	657	2264
Liczba wydanych informacji starosty o lokalnym rynku pracy - dot. zatrudnienia cudzoziemców/ liczba miejsc pracy	34/296	24/130	28/186	20/94	106/706
Liczba osób zarejestrowanych, które skorzystały z usług doradców klienta	2697	2813	2754	2303	10567
Liczba podjęć pracy ogółem	157	148	208	239	752
Liczba wydanych skierowań do odbycia stażu u pracodawcy	2	111	21	1	135
Liczba podjęć stażu u pracodawcy	1	11	30	1	43
Liczba osób, które odmówiły przyjęcia form aktywizacji zawodowej	6	10	22	15	53
Liczba przedstawionych propozycji pracy	2126	1539	1803	1603	7071
Liczba wydanych skierowań do pracy	346	175	299	195	1015
Inne działania związane z prowadzeniem aktywizacji	506	963	459	373	2301

zawodowej osób bezrobotnych , w tym: - sporządzania IPD, – informacje o projektach, stażach, szkoleniach realizowanych przez inne podmioty, które zwróciły się do urzędu z prośbą o pomoc w rekrutacji kandydatów, – przedstawianie innych możliwości pomocnych w poszukiwaniu pracy /m.in. wykaz stron internetowych z ofertami pracy, wykaz agencji pośrednictwa pracy / – usługi EURES					
Liczba zorganizowanych giełd pracy i spotkań z pracodawcami	0	8	7	4	19
Liczba uczestników giełd i spotkań	0	106	57	47	210
Liczba osób zakwalifikowanych do dalszych rozmów	0	36	12	0	48

2. Analiza Pracodawców.

W kwietniu 2025 roku 12 podmiotom gospodarki narodowej założono Karty Pracodawców i na ich podstawie zanalizowano rynek pracy. Ustalono wielkość i lokalizację podmiotów oraz liczbę ofert pracy zgłoszonych według zawodów.

Charakterystyka podmiotów gospodarki narodowej współpracujących z Powiatowym Urzędem Pracy w Katowicach w kwietniu 2025 roku.

Działy gospodarki	Ilość Podmiotów gospodarki Narodowej	Wielkość podmiotów gospodarki narodowej				Lokalizacja podmiotów Gospodarki narodowej	
		Mikro (od 0 do 9 osób)	Małe (od 10 do 49 osób)	Średnie (od 50 do 249 osób)	Duże (od 250 Osób)	Katowice	Spoza Katowic
HANDEL HURTOWY I DETALICZNY; NAPRAWA POJAZDÓW SAMOCHODOWYCH, WŁĄCZAJĄC MOTOCYKLE	1↓	1↓	0↓	0	0	0↓	1
DZIAŁALNOŚĆ PROFESJONALNA, NAUKOWA I TECHNICZNA	2↓	2	0↓	0	0	1↓	1
BUDOWNICTWO	0↓	0↓	0	0	0	0	0↓
PRZETWÓRSTWO PRZEMYSŁOWE	3↑	3↑	0	0	0	1↑	2

TRANSPORT I GOSPODARKA MAGAZYNOWA	0↓	0↓	0	0	0	0	0↓
DZIAŁALNOŚĆ FINANSOWA I UBEZPIECZENIOWA	0	0	0	0	0	0	0
DZIAŁALNOŚĆ W ZAKRESIE USŁUG ADMINISTROWANIA I DZIAŁALNOŚĆ WSPIERAJĄCA	3↑	2↑	0	1↑	0	2↑	1
EDUKACJA	1	1↑	0↓	0	0	1	0
DZIAŁALNOŚĆ ZWIĄZANA Z OBSŁUGĄ RYNKU NIERUCHOMOŚCI	0↓	0	0↓	0	0	0↓	0
INFORMACJA I KOMUNIKACJA	1	1	0	0	0	0	1
DZIAŁALNOŚĆ ZWIĄZANA Z ZAKWATEROWANIEM I USŁUGAMI GASTRONOMICZNYMI	1↑	1↑	0	0	0	1↑	0
DZIAŁALNOŚĆ ZWIĄZANA Z KULTURĄ, ROZRYWKĄ I REKREACJĄ	0↓	0↓	0	0	0	0	0↓
POZOSTAŁYCH WYROBÓW FARMACEUTYCZNYCH	0	0	0	0	0	0	0
DOSTAWA WODY; GOSPODAROWANIE ŚCIEKAMI I ODPADAMI ORAZ DZIAŁALNOŚĆ ZWIĄZANA Z REKULTYWACJĄ	0	0	0	0	0	0	0
POZOSTAŁA DZIAŁALNOŚĆ USŁUGOWA	0↓	0↓	0	0	0	0↓	0↓

OPIEKA ZDROWOTNA I POMOC SPOŁECZNA	0↓	0↓	0	0	0	0↓	0
GOSPODARSTWA DOMOWE ZATRUDNIAJĄCE PRACOWNIKÓW; GOSPODARSTWA DOMOWE PRODUKUJĄCE WYROBY I ŚWIADCZĄCE USŁUGI NA WŁASNE POTRZEBY	0	0	0	0	0	0	0
GÓRNICTWO I WYDOBYWANIE	0	0	0	0	0	0	0
WYTWARZANIE I ZAOPATRYWANIE W ENERGIĘ ELEKTRYCZNĄ, GAZ, PARĘ WODNĄ, GORĄCĄ WODĘ I POWIETRZE DO UKŁADÓW KLIMATYZACYJNYCH	0	0	0	0	0	0	0
ROLNICTWO, LEŚNICTWO, ŁOWIECTWO I RYBACTWO	0	0	0	0	0	0	0
ORGANIZACJE I ZESPOŁY EKSTERYTORIALNE	0	0	0	0	0	0	0
DZIAŁALNOŚĆ NIEZIDENTYFIKOWANA	0	0	0	0	0	0	0
ADMINISTRACJA PUBLICZNA I OBRONA NARODOWA; OBOWIĄZKOWE ZABEZPIECZENIA SPOŁECZNE	0↓	0	0↓	0	0	0	0↓
OGÓŁEM	**12↓**	**11↓**	**0↓**	**1↑**	**0**	**6↓**	**6↓**

Legenda: ↑↓ - zmiany w stosunku do miesiąca poprzedniego przedstawione są w postaci strzałek ukazujących wzrost lub spadek przedstawionych wartości. Brak strzałki oznacza brak zmiany.

W kwietniu 2025 roku wśród 12 podmiotów gospodarki narodowej, którym założono karty pracodawców, 6 podjęło współpracę z PUP w Katowicach, określając swoje potrzeby kadrowe na 12 stanowisk.

Z analizy ofert pracy wynika, że największe zapotrzebowanie było w zawodzie:

- Pracownik sprzątający (5 stanowisk pracy).

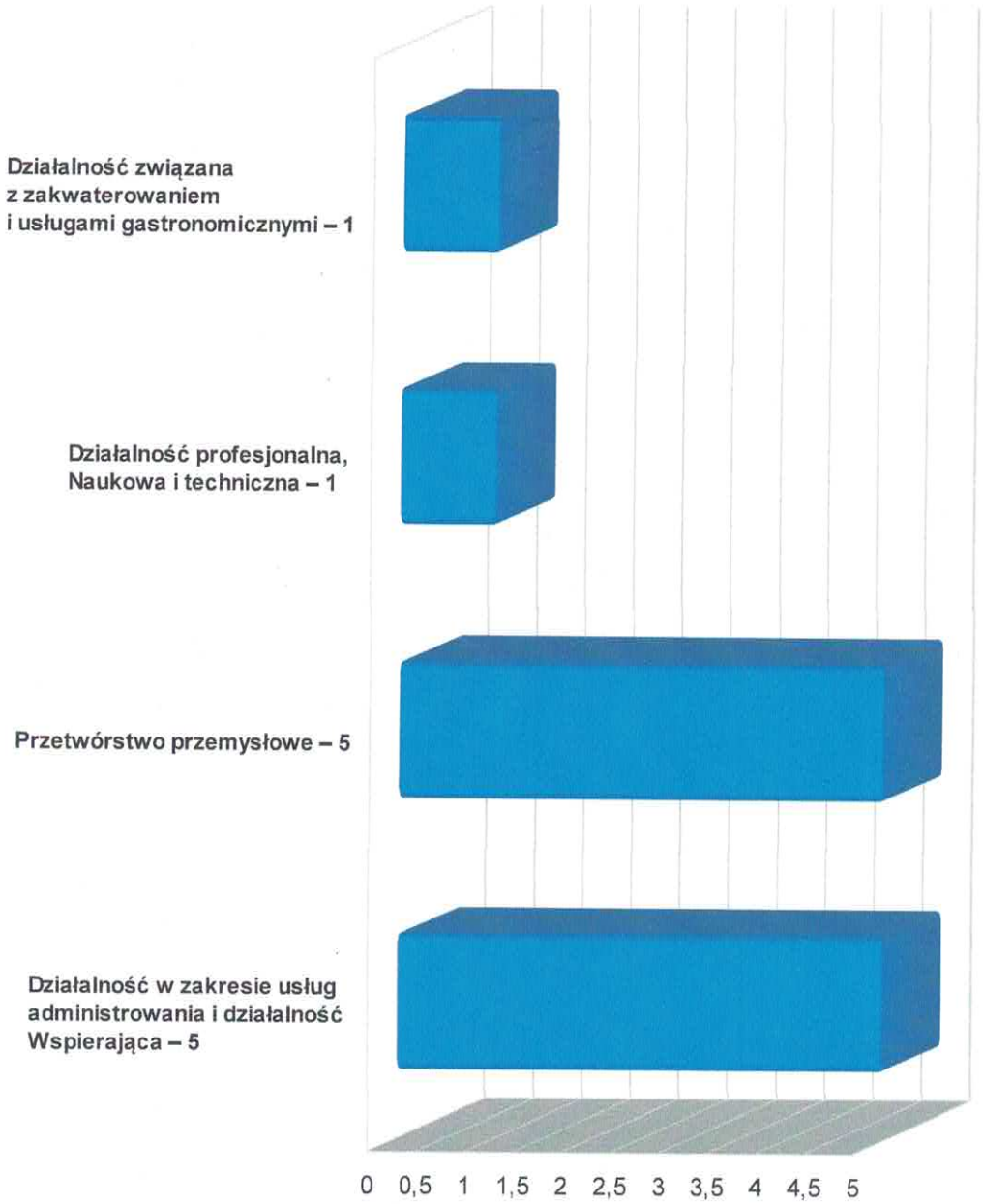

Wszystkie podmioty gospodarki narodowej wyraziły swoje oczekiwania, co do współpracy z Urzędem. Pomocy w znalezieniu odpowiednich, kompetentnych pracowników oczekuje 12 pracodawców.

III. PORADNICTWO ZAWODOWE

1.Liczba osób, które skorzystały z pomocy doradczej w ramach poradnictwa zawodowego w kwietniu 2025 r.

Wyszczególnienie	I 2025	II 2025	III 2025	IV 2025	Ogółem
Poradnictwo zawodowe	10	46	29	13	98
Informacja zawodowa	22	22	18	6	68

2. Warsztaty dla uczniów szkół ponadpodstawowych w kwietniu 2025 r.

Liczba warsztatów	Liczba uczestników
4	52

IV. ZGŁOSZENIA ZWOLNIEŃ I ZWOLNIENIA GRUPOWE, ZWOLNIENIA MONITOROWANE

Okres			Zgłoszenia zwolnień grupowych	Zwolnienia grupowe	Zwolnienia monitorowane
STYCZEŃ 2025	Z sektora publicznego	Liczba zakładów	0	2	0
		Liczba osób	0	21	0
	Z sektora prywatnego	Liczba zakładów	1	3	0
		Liczba osób	309	8	0
LUTY 2025	Z sektora publicznego	Liczba zakładów	0	2	0
		Liczba osób	0	5	0
	Z sektora prywatnego	Liczba zakładów	0	1	0
		Liczba osób	0	7	0
MARZEC 2025	Z sektora publicznego	Liczba zakładów	0	2	0
		Liczba osób	0	4	0
	Z sektora prywatnego	Liczba zakładów	0	1	0
		Liczba osób	0	5	0
KWIECIEŃ 2025	Z sektora publicznego	Liczba zakładów	0	1	0
		Liczba osób	0	1	0
	Z sektora prywatnego	Liczba zakładów	0	1	0
		Liczba osób	0	28	0

Krajowy Fundusz Szkoleniowy

Głównym celem kształcenia ustawicznego finansowanego ze środków Krajowego Funduszu Szkoleniowego (KFS) jest wspomaganie przekwalifikowania lub aktualizacji wiedzy oraz umiejętności zawodowych osób pracujących.

Środki z KFS są przeznaczone dla pracodawców, którzy zamierzają inwestować w podnoszenie kompetencji własnych, jak i kompetencji swoich pracowników.

Na podstawie art. 69a ust. 2 pkt 1 Ustawy z dnia 20 kwietnia 2004 r. o promocji zatrudnienia i instytucjach rynku pracy pracodawca może ubiegać się o sfinansowanie kosztów działań związanych z kształceniem ustawicznym takich jak:

- kursy, studia podyplomowe,
- egzaminy umożliwiające uzyskanie dokumentów potwierdzających nabycie umiejętności, kwalifikacji lub uprawnień zawodowych,
- badania lekarskie i psychologiczne wymagane do podjęcia kształcenia lub pracy zawodowej po ukończonym kształceniu,
- określenie potrzeb pracodawcy w zakresie kształcenia ustawicznego w związku z ubieganiem się o sfinansowanie tego kształcenia ze środków KFS,
- ubezpieczenia od następstw nieszczęśliwych wypadków w związku z podjętym kształceniem.

Pomoc udzielana pracodawcom prowadzącym działalność gospodarczą w ramach KFS przyznawana jest na zasadach pomocy de minimis.

O pomoc w kształceniu ustawicznym może ubiegać się Pracodawca, który spełnia wymagania przynajmniej jednego z poniższych Priorytetów wydatkowania środków określonych przez Ministra Rodziny i Polityki Społecznej na rok 2025:

Priorytet nr 1 – Wsparcie rozwoju umiejętności i kwalifikacji w zawodach określonych jako deficytowe na danym terenie tj. w powiecie czy województwie.
Priorytet nr 2 – Wsparcie rozwoju umiejętności i kwalifikacji w związku z zastosowaniem w firmach nowych procesów, technologii i narzędzi pracy.
Priorytet nr 3 – Wsparcie kształcenia ustawicznego pracodawców i ich pracowników zgodnie z potrzebami szkoleniowymi, które pojawiły się na terenach dotkniętych przez powódź we wrześniu 2024 roku.
Priorytet nr 4 – Poprawa zarządzania i komunikacji w firmie w oparciu o zasady przeciwdziałania dyskryminacji i mobbingowi, rozwoju dialogu społecznego, partycypacji pracowniczej i wspierania integracji w miejscu pracy.
Priorytet nr 5 – Promowanie i wspieranie zdrowia psychicznego oraz tworzenie przyjaznych

środowisk pracy poprzez m.in. szkolenia z zakresu zarządzania wiekiem, radzenia sobie ze stresem, pozytywnej psychologii, dobrostanu psychicznego oraz budowania zdrowej i różnorodnej kultury organizacyjnej.

Priorytet nr 6 – Wsparcie cudzoziemców, w szczególności w zakresie zdobywania wiedzy na temat polskiego prawa pracy i integracji tych osób na rynku pracy.

Priorytet nr 7 – Wsparcie rozwoju umiejętności i kwalifikacji niezbędnych w sektorze usług zdrowotnych i opiekuńczych.

Priorytet nr 8 – Rozwój umiejętności cyfrowych.

Priorytet nr 9 – Wsparcie rozwoju umiejętności związanych z transformacją energetyczną.

Wysokość limitu podstawowego przyznanego na rok 2025 wynosi 2.912,7 tys. zł.

W dniu 31.01.2025 r. na stronie internetowej urzędu został zamieszczony komunikat dotyczący terminu naboru wniosków z Krajowego Funduszu Szkoleniowego zawierający podstawowe informacje o sposobie przeprowadzenia naboru wraz z wymaganą dokumentacją.

W dniu 11.02.2025 r. odbyło się spotkanie informacyjne w formie online dotyczące Krajowego Funduszu Szkoleniowego skierowane do pracodawców zamierzających ubiegać się o ww. środki. Celem spotkania było szczegółowe omówienie priorytetów wydatkowania środków w roku 2025, zasad naboru oraz wniosku z uwzględnieniem pytań pracodawców co do formy wypełniania jak i złożenia wniosków w terminie naboru tj. w dniu 17.02.2025 r.

W ramach naboru wpłynęły **144** wnioski na łączną kwotę **5 070 569,23 zł.**

W dniu 19.02.2025 r. w komunikacie na stronie internetowej tut. Urzędu ogłoszono listę Pracodawców których wnioski podlegają aktualnie rozpatrywaniu w ramach posiadanego limitu środków.

Liczba umów z KFS podpisanych na dzień 30.04.2025 r.: **13**

Kwota z podpisanych umów: **320 980,86 zł**

IV. OBSŁUGA OSÓB NIEPEŁNOSPRAWNYCH

1. Aktywizacja zawodowa osób niepełnosprawnych

Wyszczególnienie	I 2025	II 2025	III 2025	IV 2025	Ogółem
Liczba zarejestrowanych osób, które zgłosiły się na stanowisko osób niepełnosprawnych	0	0	0	0	0
Liczba zarejestrowanych osób niepełnosprawnych, które skorzystały z usług pośrednictwa pracy	215	184	218	168	785
Liczba zarejestrowanych osób niepełnosprawnych, które skorzystały z usług poradnictwa zawodowego	2	0	4	0	6
Liczba zorganizowanych giełd pracy	0	3	4	1	8
Liczba osób niepełnosprawnych, które uczestniczyły w giełdach pracy	0	6	22	2	30
Liczba osób niepełnosprawnych zakwalifikowanych do dalszych rozmów	0	2	4	0	6
Liczba ofert pracy dla osób niepełnosprawnych	19	18	31	17	85
Liczba wydanych skierowań osobom niepełnosprawnym	16	22	48	21	107
Liczba podjęć pracy	14	12	8	17	51

1. **VI. AKTYWNE FORMY PROMOCJI ZATRUDNIENIA, ŁAGODZENIA SKUTKÓW BEZROBOCIA I AKTYWIZACJI ZAWODOWEJ**

Finansowanie zadań na rzecz promocji zatrudnienia, łagodzenia skutków bezrobocia i aktywizacji zawodowej – stan na dzień 30.04.2025 r.

1. Decyzją Ministra Rodziny, Pracy i Polityki Społecznej Nr DF-I-6020.12.14.2024.KS z dnia 13 grudnia 2024 roku Powiatowy Urząd Pracy w Katowicach otrzymał ze środków Funduszu Pracy kwotę 7 866 224,92 zł na finansowanie w roku 2025 programów na rzecz promocji zatrudnienia, łagodzenia skutków bezrobocia i aktywizacji zawodowej, w tym:
   - 5 240 778,51 zł w ramach środków algorytmowych Funduszu Pracy
   - 2 625 446,41 zł w ramach Regionalnego Programu 2021-2027 EFS+.

Kwoty środków (limity) Funduszu Pracy, o których mowa powyżej obowiązują do czasu ustalenia ostatecznych kwot na podstawie ustawy budżetowej na rok 2025.

Instrumenty i usługi rynku pracy realizowane w ramach programów na rzecz promocji zatrudnienia, łagodzenia skutków bezrobocia i aktywizacji zawodowej - algorytm	***Limit środków***	***Wydatki***	***Środki zaangażowane***	***Ilość osób objętych programem***	
Prace interwencyjne	398 440,00	84 699,71	170 572,00	43	1)
Roboty publiczne	433 125,00	0,00	325 900,00	12	
Staże FP algorytm	899 761,48	287 268,90	542 845,45	78	2)
Szkolenia FP algorytm, w tym:	**368 903,60**	**78 626,12**	**215 249,32**	40	
**szkolenia indywidualne i grupowe (usługa szkoleniowa)*	*255 000,00*	*48 261,99*	*156 763,35*	*39*	
**szkolenia indywidualne i grupowe (stypendia szkoleniowe)*	*108 903,60*	*29 897,53*	*58 485,97*		
**koszty egzaminów lub licencji*	*5 000,00*	*466,60*	*0,00*	*1*	
Studia podyplomowe, w tym:	**221 621,20**	**93 256,89**	**41 139,95**	**36**	3)
**studia podyplomowe (dofinansowanie)*	150 000,00	*76 570,98*	*0,00*		
**studia podyplomowe (stypendia)*	*71 621,20*	*16 685,91*	*41 139,95*		
Jednorazowo przyznane środki dla osób bezrobotnych na podjęcie działalności gospodarczej	905 193,53	0,00	0,00	0	
Refundacja kosztów wyposażenia lub doposażenia stanowiska pracy	470 000,00	0,00	146 760,00	0	
Doposażenie stanowiska pracy-ekonomia społeczna	94 000,00	0,00	0,00	0	
Prace społecznie użyteczne	108 979,20	6 492,84	67 580,40	37	
Dofinansowanie wynagrodzenia za zatrudnienie skierowanego bezrobotnego, który ukończył 50 rok życia	446 874,70	62 360,75	142 856,30	18	4)

Bon zatrudnieniowy	218 313,00	20 498,00	86 424,00	11	5)
Dofinansowanie wynagrodzenia DPS	126 688,00	26 696,80	15 553,33	2	6)
Postępowanie nostryfikacyjne	23 425,00	4 685,00	0,00	1	
Refundacja składek ZUS - podmioty ekonomii społecznej	338 558,80	29 861,74	245 455,61	11	
Bon na zasiedlenie	130 400,00	49 540,00	0,00	3	
Ogółem	5 184 283,51	743 986,75	2 000 336,36	292	

Ilość osób objętych programem:

1) w tym 30 osób skierowanych w 2024 r. do odbycia prac interwencyjnych

2) w tym 34 osób skierowanych w 2024 r. do odbycia stażu

3) w tym 5 osób odbywających studia podyplomowe od 2023 r. i 18 osób od 2024 r.

4) w tym 1 osoba skierowana w 2022 r., 4 osoby skierowane w 2023 r. i 9 osób skierowanych w 2024 r. do zatrudnienia w ramach dofinansowania wynagrodzenia za zatrudnienie skierowanego bezrobotnego, który ukończył 50 rok życia

5) w tym 3 osoby skierowane w 2023 r. i 4 osoby skierowane w 2024 r. do zatrudnienia w ramach bonu zatrudnieniowego

6) w tym 2 osoby skierowane w 2024 r. do zatrudnienia w DPS

Instrumenty i usługi rynku pracy realizowane w ramach programów na rzecz promocji zatrudnienia, łagodzenia skutków bezrobocia i aktywizacji zawodowej - algorytm	***Limit środków***	***Wydatki***	***Środki zaangażowane***	***Ilość osób objętych programem***
Koszty badań lekarskich, psychologicznych i specjalistycznych	56 495,00	20 880,00	2 380,00	133

Instrumenty i usługi rynku pracy realizowane w ramach programów na rzecz promocji zatrudnienia, łagodzenia skutków bezrobocia i aktywizacji zawodowej - algorytm	**Kwota środków Funduszu Pracy w zł**
Limit środków	*5 240 778,51*
Wydatki	*764 866,75*
Środki zaangażowane	*2 002 716,36*

Projekt niekonkurencyjny pn. "Aktywizacja osób bezrobotnych zarejestrowanych w Powiatowym Urzędzie Pracy w Katowicach (II)" w ramach Programu Fundusze Europejskie dla Śląskiego 2021-2027 EFS+ FESL.05.01

Formy wsparcia	***Limit środków***	***Wydatki***	***Środki zaangażowane***	***Ilość osób objętych programem***
Staże MŁODZI		0,00	0,00	0
Staże 30+		0,00	0,00	0
Razem staże	**558 426,41**	**0,00**	**0,00**	**0**
Działalność gospodarcza MŁODZI		0,00	0,00	0

Działalność gospodarcza 30+		0,00	0,00	0
Razem działalność gospodarcza	**2 067 020,00**	**0,00**	**0,00**	**0**
Ogółem	2 625 446,41	0,00	0,00	0

2. PROGRAMY WSPÓŁFINANSOWANE ZE ŚRODKÓW EUROPEJSKIEGO FUNDUSZU SPOŁECZNEGO PLUS

Fundusze Europejskie dla Śląskiego | Rzeczpospolita Polska | Dofinansowane przez Unię Europejską | Województwo Śląskie

I.Program: Fundusze Europejskie dla Śląskiego 2021-2027 (Europejski Fundusz Społeczny+)

Priorytet: FESL.05.00-Fundusze Europejskie dla rynku pracy

Działanie: FESL.05.04-Aktywizacja zawodowa osób pracujących

Nazwa projektu: Postaw na rozwój – podnieś kwalifikacje

Okres realizacji projektu: 01.09.2024 r. – 31.08.2026 r.

Projekt realizowany jest przez Miejski Inkubator Przedsiębiorczości Rawa.Ink oraz Powiatowy Urząd Pracy w Katowicach.

Celem projektu będzie nabywanie, podwyższanie lub dostosowywanie kompetencji i kwalifikacji, niezbędnych na rynku pracy wśród osób zatrudnionych w Katowicach poprzez realizację wysokiej jakości szkoleń i kursów.

Efektem projektu będzie aktywizacja zawodowa i społeczna, a także dostosowanie kwalifikacji zawodowych uczestników projektu odpowiadających na potrzeby lokalnego rynku pracy oraz preferencje pracodawców poprzez poprawę jakości zasobów ludzkich.

Projekt skierowany jest do 150 osób pracujących na terenie miasta Katowice, zatrudnionych w oparciu o umowy krótkoterminowe lub cywilnoprawne.

Umowa krótkoterminowa — umowa będąca podstawą nawiązania stosunku pracy lub innej formy zatrudnienia, zawarta na czas określony, który upływa w okresie realizacji projektu lub trwa nie dłużej niż 6 miesięcy.

Umowa cywilnoprawna — umowa zawarta w oparciu o przepisy Kodeksu Cywilnego np. umowa o dzieło, umowa zlecenie.

Zakres wsparcia oferowanego w ramach projektu:

- Doradztwo zawodowe, w trakcie którego opracowana zostanie indywidualna ścieżka rozwoju,
- Szkolenia/kursy odpowiadające na potrzeby uczestników projektu

Uczestnicy projektu zgodnie z opracowanym Indywidualnym Planem Działania (IPD), wskazującym pożądane umiejętności/kwalifikacje mogą skorzystać z następujących obszarów szkoleń/kursów:

- Przygotowujących do egzaminów certyfikowanych,
- Podnoszących kwalifikacje i umiejętności zawodowe,
- Z zakresu IT,
- Umiejętności „miękkich",
- Podnoszących umiejętności niezbędne do podjęcia pracy w sektorze zielonej gospodarki,
- Podnoszących umiejętności niezbędne z punktu widzenia regionalnych/lokalnych specjalizacji.

II.Program: Fundusze Europejskie dla Śląskiego 2021-2027 (Europejski Fundusz Społeczny+)

Priorytet: FESL.07.00-Fundusze Europejskie dla społeczeństwa

Działanie: FESL.07.02-Aktywna integracja

Nazwa projektu: Praktykant – doświadczenie na wagę złota

Projekt realizowany jest przez Śląskie Centrum Profilaktyki i Psychoterapii oraz Miasto Katowice/Powiatowy Urząd Pracy w Katowicach.

Celem projektu jest nabywanie, odbudowa i podtrzymanie umiejętności uczestniczenia w życiu społeczności lokalnej i pełnienia ról społecznych w miejscu pracy, zamieszkania, pobytu oraz zdolności do samodzielnego świadczenia pracy na rynku pracy, a także zapobieganie procesom ubóstwa, marginalizacji i wykluczenia społecznego.

Okres realizacji projektu: 01.10.2024 r. – 30.09.2026 r.

Projekt skierowany jest do co najmniej 67 osób, które ukończyły 55 rok życia, zagrożonych ubóstwem lub wykluczeniem społecznym, posiadających status osoby bezrobotnej lub biernej zawodowo, zamieszkujących lub przebywających na terenie Miasta Katowice.
Cel projektu zostanie zrealizowany poprzez usługi aktywnej integracji:

- o charakterze społecznym,
- o charakterze zawodowym,
- o charakterze edukacyjnym,
- o charakterze zdrowotnym,
- o charakterze środowiskowym

Formy wsparcia oferowane w ramach projektu:

- spotkania indywidualne i grupowe,

- dialogi motywujące,
- pośrednictwo pracy,
- doradztwo zawodowe,
- ćwiczenia warsztatowe,
- szkolenia/kursy,
- konsultacje,
- staże zawodowe

III.Program: Fundusze Europejskie dla Śląskiego 2021-2027 (Europejski Fundusz Społeczny+)

Priorytet: FESL.05.00-Fundusze Europejskie dla rynku pracy

Działanie: FESL.05.06-Szkolenia dla pracowników IRP

Nazwa projektu: Chętni do rozwoju – efektywni w pomaganiu (Typ I)

Okres realizacji projektu: 01.01.2025 r. – 31.12.2026 r.

Celem projektu jest wzmocnienie potencjału Powiatowego Urzędu Pracy w Katowicach poprzez podniesienie zgodnie ze zdiagnozowanymi potrzebami kwalifikacji/kompetencji pracowników oraz wzmocnienie potencjału technicznego i organizacyjnego urzędu..

Efektem projektu jest podniesienie jakości świadczonych usług przez kadry Publicznych Służb Zatrudnienia oraz skuteczne ukierunkowanie polityki rynku pracy, wynikające z regionalnych i lokalnych potrzeb.

Projekt skierowany jest do 70 pracowników Powiatowego Urzędu Pracy w Katowicach zatrudnionych na podstawie wyboru, powołania oraz umowy o pracę.

Zakres wsparcia oferowanego w ramach projektu:

- Działania z zakresie podnoszenia kwalifikacji/kompetencji kadr, zgodnie ze zdiagnozowanymi potrzebami pracowników (kursy/szkolenia, studia podyplomowe)
- Działania w zakresie zakupu sprzętu i wyposażenia umożliwiającego lepszą komunikację I wymianę informacji w urzędzie

Uczestnicy projektu zgodnie z przeprowadzoną indywidualną diagnozą potrzeb wskazującą na pożądany zakres podnoszenia kwalifikacji/kompetencji mogą skorzystać z następujących obszarów szkoleń/kursów oraz studiów podyplomowych:

- Z zakresu IT
- Umiejętności „miękkich"
- Umiejętności „twardych"

IV.Program: Fundusze Europejskie dla Śląskiego 2021-2027 (Europejski Fundusz Społeczny+)

Priorytet: FESL.05.00-Fundusze Europejskie dla rynku pracy

Działanie: FESL.05.01-Aktywizacja zawodowa poprzez PUP

Nazwa projektu: Aktywizacja osób bezrobotnych zarejestrowanych w Powiatowym Urzędzie Pracy w Katowicach (II)

Okres realizacji projektu: 01.01.2025 r. – 31.12.2026 r.

Cel projektu: Zwiększenie możliwości zatrudnienia osób zarejestrowanych w Powiatowym Urzędzie Pracy w Katowicach jako osoby bezrobotne, w szczególności znajdujące się w trudnej sytuacji na rynku pracy, tj. kobiety, osoby starsze (w wieku 50 lat i więcej), osoby z niepełnosprawnościami, osoby długotrwale bezrobotne, osoby o niskich kwalifikacjach oraz osoby młode w wieku 18 – 29 lat, zwłaszcza z grupy NEET, samotnie wychowujący dzieci, opuszczające piecze zastępczą, pochodzenia migranckiego.

Wsparcie realizowane w ramach projektu kierowane będzie do osób bezrobotnych w szczególności:
a) znajdujących się w trudnej sytuacji na rynku pracy tj.: **kobiet, osób w wieku 50+, osób z niepełnosprawnościami, osób długotrwale bezrobotnych, osób o niskich kwalifikacjach**

b) osób młodych zarejestrowanych jako osoby bezrobotne **w wieku od 18 do 29 lat**, w szczególności:

- osoby z grupy NEET
- osoby samotnie wychowujące dzieci
- osoby opuszczające pieczę zastępczą
- osoby pochodzenia migranckiego

Osobą z kategorii NEET jest osoba, która spełnia łącznie trzy następujące warunki:

- **nie pracuje** (tj. jest bezrobotna lub bierna zawodowo),
- **nie kształci się** (tj. nie uczestniczy w kształceniu formalnym w trybie stacjonarnym)
- **nie szkoli** (tj. nie uczestniczy w pozaszkolnych zajęciach mających na celu uzyskanie, uzupełnienie lub doskonalenie umiejętności i kwalifikacji zawodowych lub ogólnych, potrzebnych do wykonywania pracy.

Każdemu uczestnikowi projektu w wieku 18 – 29 lat w ciągu czterech miesięcy od dnia przystąpienia danej osoby do projektu zostanie zapewniona wysokiej jakości oferta zatrudnienia, dalszego kształcenia, przyuczenia do zawodu, stażu lub inna forma pomocy prowadzącej do aktywizacji zawodowej.

Wsparcie dla osób młodych będzie realizowane zgodnie z Zaleceniem Rady z dnia 30 października 2020 r. w sprawie pomostu do zatrudnienia – wzmocnienia Gwarancji dla Młodzieży (GdM) oraz zastępującym zalecenie Rady z dnia 22 kwietnia 2013 r. w sprawie ustanowienia Gwarancji dla Młodzieży (Dz. Urz. UE C 372 z 04.11.2020 r., str.1) jak również z Planem realizacji Gwarancji dla Młodzieży w Polsce z 2022 r.

Udział osoby młodej w formie wsparcia musi zostać poprzedzony oceną umiejętności cyfrowych oraz w razie potrzeby uzupełniony poziom kompetencji. Ocena poziomu umiejętności cyfrowych dokonywana jest z wykorzystaniem „Europejskiego narzędzia do oceny poziomu kompetencji cyfrowych" (Europejskich Ram Kompetencji Cyfrowych dla Obywateli – DigComp) lub innego narzędzia rekomendowanego i udostępnionego przez ministra właściwego ds. pracy albo innego będącego w dyspozycji narzędzia oceny kompetencji cyfrowych.

Działania:

W ramach projektu uczestnicy będą mogli skorzystać z następujących form wsparcia:

- staż (dla 66 osób)
- jednorazowo przyznane środki na podjęcie działalności gospodarczej (dla 89 osób)

Wartość projektu: 5 250 892,82 zł.

Dofinansowanie UE: 4 463 258,92 zł.

3. Przyznawanie środków z Funduszu Pracy z tytułu refundacji kosztów na wyposażenie lub doposażenie stanowiska pracy dla skierowanego bezrobotnego, na uruchomienie działalności gospodarczej przez osobę bezrobotną.

Zestawienie wniosków dotyczących refundacji kosztów na wyposażenie lub doposażenie stanowiska pracy dla skierowanego bezrobotnego.

Refundacja ma na celu wsparcie przedsiębiorców przy tworzeniu nowych miejsc pracy. Przedsiębiorca tworząc nowe stanowisko pracy może otrzymać częściowy zwrot kosztów tworzonego stanowiska przy równoczesnym zatrudnieniu osoby bezrobotnej. Refundację poprzedza złożenie wniosku, który jest opiniowany przez komisję, w skład której wchodzą przedstawiciele Powiatowej Rady Rynku Pracy oraz przedstawiciele Powiatowego Urzędu Pracy w Katowicach.

Rok 2024	Złożone wnioski	Ilość wnioskowanych stanowisk	Stanowisko	Wnioskowana kwota na doposażenie	Kwota przyznana przez Komisję	Uwagi
STYCZEŃ	-	-	-	-	-	-
LUTY	10	1	specjalista ds. konserwacji podłóg	48 969,72 zł	48 960,00 zł	Przed podpisaniem umowy
		1	kosmetolog	48 000,00 zł	0,00 zł	Negatywny
		1	robotnik gospodarczy	48 963,00 zł	0,00 zł	Negatywny
		1	robotnik gospodarczy	48 906,99 zł	48 900,00 zł	UMOWA 28.04.2025 r.
		1	robotnik gospodarczy	48 963,00 zł	0,00 zł	Negatywny
		1	Mechanik samochodów ciężarowych	48 000,00 zł	0,00 zł	Negatywny
		1	Kosmetyczka	48 900,00 zł	48 900,00 zł	REZYGNACJA
		2	pracownik ogólnobudowlany - wykończeniowiec	122 363,45 zł	35 820,00 zł 32 330,00 zł	REZYGNACJA
		1	brukarz		48 900,00 zł	UMOWA 10.04.2025 r
		1	mechanik	44 699,00	0,00 zł	BEZ ROZPATRZENIA
		1	mobilny mechanik/wulkanizator	44 219,00		

		1	operator maszyn	48 000,00 zł	0,00 zł	BEZ ROZPATRZENIA
MARZEC	-	-	-	-	-	-
KWIECIEŃ	-	-	-	-	-	-
OGÓŁEM	**11**	**13**	**-**	**599 984,16 zł**	**0,00 zł**	-

Wniosek niekompletny to wniosek nie spełniający wymagań formalnych, niepodlegający rozpatrzeniu.

Zestawienie wniosków dotyczących przyznawania środków z Funduszu Pracy na uruchomienie działalności gospodarczej przez osoby bezrobotne.

Pomoc finansowa kierowana jest do osób bezrobotnych, pragnących podjąć własną działalność gospodarczą. Środki są przyznawane na wniosek osoby bezrobotnej zarejestrowanej w Urzędzie Pracy. Wnioski opiniuje komisja, w skład której wchodzą przedstawiciele Powiatowej Rady Rynku Pracy oraz przedstawiciele Powiatowego Urzędu Pracy w Katowicach.

Rok 2024	**Złożone wnioski**	**Suma wnioskowanych kwot na rozpoczęcie działalności gospodarczej**	**Ilość wniosków pozytywnie zaopiniowanych przez komisję**	**Suma kwot przyznanych przez Komisję**	
				Algorytm	**EFS**
STYCZEŃ	0	0,00 zł	0	0,00 zł	0,00 zł
LUTY	0	0,00 zł	0	0,00 zł	0,00 zł
MARZEC	0	0,00 zł	0	0,00 zł	0,00 zł
KWIECIEŃ	0	0,00 zł	0	0,00 zł	0,00 zł
Ogółem	**0**	**0,00 zł**	**0**	**0,00 zł**	**0,00 zł**

Osoby bezrobotne które ubiegają się o przyznanie środków, zgodnie z regulaminem dotyczącym warunków i trybu refundacji ze środków Funduszu Pracy, kosztów wyposażenia i doposażenia stanowiska pracy dla skierowanego bezrobotnego, przyznawania bezrobotnym środków na podjęcie działalności gospodarczej oraz form zabezpieczenia zwrotu otrzymanych środków, są zobowiązane do uczestnictwa w indywidualnym spotkaniu z doradcą zawodowym.
Następnie wniosek jest opiniowany przez komisję.

4. Zestawienie dotyczące umów cywilno - prawnych w zakresie aktywizacji osób bezrobotnych zawartych w okresie I-IV/ 2025 r.

	Dofinansowanie wynagrodzenia za zatrudnienie skierowanego bezrobotnego, który ukończył 50 rok życia		Prace interwencyjne		Roboty publiczne		Prace społecznie użyteczne		Refundacja części kosztów wynagrodzenia i składek na ubezpieczenia społeczne w związku z zatrudnieniem bezrobotnego do 30 roku życia w ramach bonu zatrudnieniowego	
Miesiąc	Liczba umów	osoby	Liczba umów	osoby	Liczba umów	osoby	Liczba umów	osoby	Liczba umów	osoby
I	1	2	0	0	0	0	0	0	0	0
II	0	0	2	2	0	0	0	0	3	0
III	1	0	8	5	4	0	0	34	1	3
IV	3	2	3	6	0	12	0	3	1	1
suma	**5**	**4**	**13**	**13**	**4**	**12**	**0**	**37**	**5**	**4**

VII. ZESTAWIENIE WYDATKÓW Z FUNDUSZU PRACY

1. Wydatki - aktywne formy wg stanu na dzień 30.04.2025 r.

			w złotych
1	Prace interwencyjne		84 700
	w tym:		
	1.1 Środki algorytmowe Funduszu Pracy	84 700	
2	Stypendium stażowe		287 269
	w tym:		
	2.1. Środki algorytmowe Funduszu Pracy	287 269	
6	Roboty publiczne		0
7	Szkolenia		78 626
	w tym:		
	7.1.Kursy osób bezrobotnych	48 262	
	7.2.Stypendia szkoleniowe	29 898	
	7.3.Koszty egzaminu i licencji	467	
8	Jednorazowo przyznane środki na uruchomienie własnej działalności gospodarczej		0
	w tym :		
	8.1. Środki algorytmowe Funduszu Pracy	0	
9	Składki na ub.społeczne pracowników przeds. Społecznych		29 862
10	Refundacja kosztów wyposażenia lub doposażenie stanowisk pracy		0
	w tym:		
	9.1. Środki algorytmowe Funduszu Pracy	0	
11	Bon szkoleniowy i stażowy – w tym:		0
	A. Bon szkoleniowy	0	
	B. Bon stażowy	0	
12	Bon zatrudnieniowy		20 498
13	Zwrot kosztów zatr. w DPS		26 697
14	Studia podyplomowe		93 257
	w tym:		
	14.1.Dofinansowanie kosztów studiów	76 571	
	14.2.Stypendium z tyt .podjęcia studiów podyplomowych	16 686	
15	Koszty badań bezrobotnych		20 880
16	Prace społecznie-użyteczne w tym :		6 493
	16.1. Prace społecznie użyteczne FP	6 493	
	16.2. Prace społecznie użyteczne PAI	0	
17	Dofinansowanie 50+		62 361
18	Świadczenie aktywizacyjne		0
19	Krajowy Fundusz Szkoleniowy		284 381
20	Postępowanie nostryfikacyjne		4 685
21	Bon zasiedleniowy		49 540
		Razem	**1 049 248**

Wydatki współfinansowane z EFS:			**0**
FESL.5.1.-Aktyw. os.bezrob. Aktywizacja osób bezrobotnych zarejestrowanych w Powiatowym Urzędzie Pracy w Katowicach (I)			**0**
1	SST – stypendia stażowe 30+	0	
2	Jednorazowo przyznane środki na uruchomienie własnej działalności gospodarczej 30+	0	
3	SST – stypendia stażowe - Młodzi	0	
4	Jednorazowo przyznane środki na uruchomienie własnej działalności gospodarczej - Młodzi	0	
2. Wydatki - pasywne:			**4 377 401**
1	Zasiłki dla bezrobotnych	3 247 650	
2	Dodatki aktywizacyjne	231 045	
3	Składka na KRUS	0	
4	Świadczenia integracyjne	898 706	
3. Pozostałe wydatki z art. 108			**142 100**
1	Koszty wysyłki zawiadomień, komunikacji z bezrobotnymi i pracodawcami	55 872	
2	Koszty postępowania sądowego i egzekucyjnego	6 434	
3	Szkolenie kadr realizujących zadania objęte ustawą	6 208	
4	Dodatki do wynagrodzeń dla doradców zawodowych i pośredników pracy	66 060	
5	Zakup usług remontowych, serwisowych i innych	0	
6	Koszty rozwoju i eksploatacji systemu informatycznego	0	
7	Koszty wydatków dot.szkolenia członków rad rynku pracy	0	
8	Koszty wydatków na partnerstwo lokalne	0	
9	Koszty dotarcia z informacja o formach aktywizacji zawodowej	0	
10	Giełdy pracy i targi pracy	0	
11	Działania promocyjno -informacyjne dot. bezrobotnych,	7 230	
12	Zakup papieru kserograficznego i inne	0	
13	Koszty administracyjne	0	
14	Zakup usług obejmujących tłumaczenia	295	
15	Zakupy inwestycyjne	0	
16	Promocja Krajowego Funduszu Szkoleniowego	0	

IX. WYDATKI BUDŻETOWE - DZIAŁ 853, ROZDZIAŁ 85333

Plan na 2025 rok : 12 590 502,00 dział 853

paragraf	Nazwa	Plan	Wydatki 04.2025	Zobowiązania na dzień 30.04.2025
6060	Wydatki na zakupy inwestycyjne	0	0	
3020	Wydatki osobowe niezaliczone do wynagrodzeń	15 284	3 608	
4010	Wynagrodzenia osobowe pracowników	6 892 159	2 008 068	
4040	Dodatkowe wynagrodzenie roczne	506 234	481 833	
4110	Składki na ubezpieczenia społeczne	1 238 962	413 389	
4120	Składki na Fundusz Pracy oraz Solidarnościowy Fundusz	178 959	47 496	
4170	Wynagrodzenia bezosobowe	27 996	5 700	
4710	Wpłaty na PPK	25 789	9 995	
4140	Składki na PFRON	138 196	22 233	0
4210	Zakup materiałów i wyposażenia	48 296	28 727	2 185
4260	Zakup energii	617 745	138 668	10 808
4270	Zakup usług remontowych	8 000	1 808	0
4280	Zakup usług zdrowotnych	10 705	1 710	
4300	Zakup usług pozostałych	551 142	110 414	35 362
4360	Opłaty z tytułu zakupu usług telekomunikacyjnych	3 648	1 013	
4390	Zakup usług obejmujacych wykonanie ekspertyz, analiz i opinii	1 500	517	0
4400	Opłaty za administrowanie i czynsze za budynki, lokale i pomieszczenia garażowe	278 757	92 919	
4410	Podróże służbowe krajowe	3 200	886	
4430	Różne opłaty i składki	2 136	0	
4440	Odpisy na zakładowy fundusz świadczeń socjalnych	231 570	0	
4480	Podatek od nieruchomości	41 502	13 512	
4700	Szkolenia pracowników niebędących członkami korpusu służby cywilnej	5 926	220	0
4017	Wynagrodzenia osobowe	371 442	19 556	
4019	Wynagrodzenia osobowe	186 229	65 506	
4117	Składki na ubezpieczenia społeczne	64 909	3 311	
4119	Składki na ubezpieczenia społeczne	4 810	390	
4127	Składki na Fundusz Pracy i SFWON	9 393	237	
4129	Składki na Fundusz Pracy i SFWON	696	28	
4717	Wpłata na PPK	5 751	0	
4719	Wpłata na PPK	426	0	
4217	Zakup materiałów i wyposażenia	63 274	3 075	
4219	Zakup materiałów i wyposażenia	1 326	0	
4307	Zakup usług pozostałych	759 406	124 721	
4309	Zakup usług pozostałych	42 134	5 863	
4707	Szkolenia pracowników niebędących członkami korpusu służby cywilnej	225 000	0	
6067	Wydatki na zakupy inwestycyjne na programy fanans. z udziałem srodków o ktyórych mowa w art..5 ust.1 pkt. 2i3	28 000	27 060	
Razem		12 590 502	3 632 461	48 354

X. INFORMACJE ZWIĄZANE ZE STATUSEM OSOBY BEZROBOTNEJ I PRZYZNAWANYMI ŚWIADCZENIAMI

1. Liczba wydanych decyzji dotyczących statusu bezrobotnego, zasiłku dla bezrobotnych oraz stypendiów przyznawanych na podstawie ustawy o promocji zatrudnienia i instytucjach rynku pracy

Wyszczególnienie	Ilość wydanych decyzji
styczeń	1312
luty	1239
marzec	1368
kwiecień	1271
maj	
czerwiec	
lipiec	
sierpień	
wrzesień	
październik	
listopad	
grudzień	
ogółem	**5190**

2. Liczba wydanych postanowień

Wyszczególnienie	Postanowienia dotyczące			
	zawieszenia postępowania	podjęcia postępowania	wznowienia postępowania	sprostowania omyłki
styczeń	0	1	15	1
luty	0	0	9	0
marzec	0	1	13	2
kwiecień	0	0	9	2
maj				

czerwiec				
lipiec				
sierpień				
wrzesień				
październik				
listopad				
grudzień				
ogółem	**0**	**2**	**46**	**5**

3. Liczba wydanych decyzji po wznowieniu postępowania

Wyszczególnienie	**Decyzje dotyczące statusu bezrobotnego**	**Decyzje dotyczące świadczeń**
styczeń	13	42
luty	5	16
marzec	11	24
kwiecień	10	25
maj		
czerwiec		
lipiec		
sierpień		
wrzesień		
październik		
listopad		
grudzień		
ogółem	**39**	**107**

4. Odwołania

Nazwa jednostki organizacyjnej powiatu	Ilość wydanych decyzji ogółem	Ilość decyzji zaskarżonych do Wojewody		W tym:										
		ogółem	udział % we wszystkich decyzjach	rozpatrzonych we własnym zakresie	utrzymanych w mocy	uchylonych i zmienionych	uchylonych i przekazanych do ponownego rozpatrzenia	uchylonych i umarzających postępowanie I instancji lub odwoławcze	stwierdzenie uchybienia terminu do wniesienia odwołania	stwierdzenie niedopuszczalności wniesienia odwołania	stwierdzenie nieważności	umorzenie postępowania odwoławczego	pozostawionych bez rozpatrzenia	pozostające w rozpatrzeniu
Powiatowy Urząd Pracy w Katowicach	5190	22	0,42	4	9	1	4	0	0	0	0	0	0	4
			udział % wszystkich odwołań	18,18	40,91	4,55	18,18	0	0	0	0	0	0	18,18

styczeń	1312	3		0	2	1	0	0	0	0	0	0	0	0
luty	1239	6		2	3	0	1	0	0	0	0	0	0	0
marzec	1368	8		2	4	0	2	0	0	0	0	0	0	0
kwiecień	1271	5		0	0	0	1	0	0	0	0	0	0	4
maj														
czerwiec														
lipiec														
sierpień														
wrzesień														
październik														
listopad														
Grudzień														

XI. OBSŁUGA ADMINISTRACYJNO – BIUROWA POWIATOWEGO URZĘDU PRACY W KATOWICACH

1. Dział ds. Ewidencji i Świadczeń

Zaświadczenia wydawane osobom bezrobotnym i poszukującym pracy

Lp.	Wyszczególnienie	I 2025r.	II 2025r.	III 2025r.	IV 2025r.	Ogółem
1.	Zaświadczenia dotyczące osób bezrobotnych i poszukujących pracy	196	192	196	177	761

Liczba sporządzanych i przekazywanych do Zakładu Ubezpieczeń Społecznych dokumentów ubezpieczeniowych tj. zgłoszeniowych do ubezpieczenia zdrowotnego i ubezpieczeń społecznych oraz dokumentów rozliczeniowych, które są wysyłane poprzez teletransmisję danych z aktualnego programu PŁATNIK

Lp.	Wyszczególnienie	I 2025r.	II 2025r.	III 2025r.	IV 2025r.	Ogółem
1.	Ilość dokumentów zgłoszeniowych	1 233	1 237	1 427	1 214	5 111
2.	Ilość dokumentów rozliczeniowych	2 544	2 754	2 979	3 064	11 341
3.	Ilość dokumentów rozliczeniowych DRA	4	5	11	1	21
4.	Ilość dokumentów ZUS IWA	1	0	0	0	1
	Ogółem	**3 782**	**3 996**	**4 417**	**4 279**	**16 474**

Referat ds. obsługi prawnej i kadr

Stan zatrudnienia w Powiatowym Urzędzie Pracy w Katowicach według stanu na koniec **kwietnia 2025 r.**:

Ogółem:	**82,25 etatów**
osoby z wykształceniem wyższym:	77
średnim:	7
zasadniczym zawodowym:	0
podstawowym:	0
umowy zlecenia:	**1 osoba**

Ogłoszone i zakończone konkursy na stanowiska urzędnicze: 1