



**POWIATOWY URZĄD PRACY  
W TARNOWIE**

*33-100 Tarnów, plac gen. J. Bema 3*

tel. (14) 68-82-300  
fax: (14) 68-82-301

e-mail: [krta@praca.gov.pl](mailto:krta@praca.gov.pl)  
[up@up.tarnow.pl](mailto:up@up.tarnow.pl)



<http://tarnow.praca.gov.pl>

---

**Analiza skuteczności i efektywności organizacji  
szkoleń zakończonych w 2022 r.**

**Tarnów, 2023 r.**

Zgodnie z § 84 Rozporządzenia Ministra Pracy i Polityki Społecznej z dnia 14 maja 2014 r. w sprawie szczegółowych warunków realizacji oraz trybu i sposobów prowadzenia usług rynku pracy (Dz.U. z 2014 r. poz. 667) Powiatowy Urząd Pracy w Tarnowie dokonał **analizy skuteczności i efektywności organizacji szkoleń zakończonych w 2022 r.**, uwzględniając następujące wskaźniki:

- 1) liczbę i odsetek osób, które ukończyły szkolenia z wynikiem pozytywnym, w stosunku do rozpoczynających szkolenia,
- 2) liczbę i odsetek osób przeszkolonych w poszczególnych kategoriach wyróżnionych według: kryterium statusu w rozumieniu ustawy, płci, wieku, poziomu wykształcenia, miejsca zamieszkania i przynależności do grupy osób będących w szczególnej sytuacji na rynku pracy,
- 3) liczbę i odsetek osób zatrudnionych w trakcie szkolenia oraz w okresie 3 miesięcy po jego ukończeniu,
- 4) koszt ponownego zatrudnienia osób przeszkolonych, liczony jako stosunek poniesionych kosztów szkoleń do liczby osób zatrudnionych w okresie 3 miesięcy po ukończeniu szkoleń,
- 5) przeciętny koszt szkolenia i przeciętny koszt osobogodziny szkolenia,
- 6) liczbę i odsetek osób, które zdały egzamin, uzyskały licencję, ukończyły szkolenie finansowane z pożyczki szkoleniowej lub ukończyły studia podyplomowe, w stosunku do osób, które otrzymały wsparcie w tej formie,
- 7) liczbę i odsetek osób zatrudnionych w trakcie lub w okresie 3 miesięcy po zdaniu egzaminu, uzyskaniu licencji, ukończeniu szkolenia finansowanego z pożyczki szkoleniowej oraz po ukończeniu studiów podyplomowych.

Powiatowy Urząd Pracy w Tarnowie w 2022 r. przeszkolił 127 osób bezrobotnych w ramach przyznanych środków z Funduszu Pracy, Europejskiego Funduszu Społecznego. W szkoleniach grupowych zorganizowanych z inicjatywy tut. Urzędu uczestniczyło 117 osób i 10 osób uczestniczyło w szkoleniach indywidualnych wskazanych przez osoby, które uzasadniły celowość danego szkolenia.

1. Liczba i odsetek osób, które ukończyły szkolenia z wynikiem pozytywnym, w stosunku do rozpoczynających szkolenia.


Lp.	Wyszczególnienie	Liczba osób
1.	Liczba osób, które rozpoczęły szkolenie	128
2.	Liczba osób, które ukończyły szkolenia z wynikiem pozytywnym, w stosunku do rozpoczynających szkolenia	127
3.	Odsetek osób, które ukończyły szkolenia z wynikiem pozytywnym, w stosunku do rozpoczynających szkolenia (%)	99

2.

a) liczba i odsetek osób przeszkolonych w poszczególnych kategoriach wyróżnionych według: kryterium statusu w rozumieniu ustawy, płci, wieku, poziomu wykształcenia, miejsca zamieszkania:

Lp.	Kryterium statusu w rozumieniu ustawy <sup>1</sup>	Liczba osób	Odsetek osób (%)
1.	Osoba bezrobotna	127	100
2.	Osoba poszukująca pracy	0	0

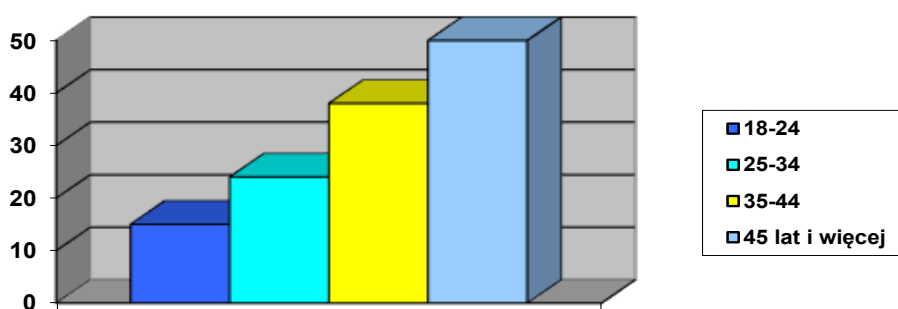
Lp.	Kryterium płci	Liczba osób	Odsetek osób (%)
1.	Kobieta	47	37
2.	Mężczyzna	80	63



Wykres 1. Kryterium płci

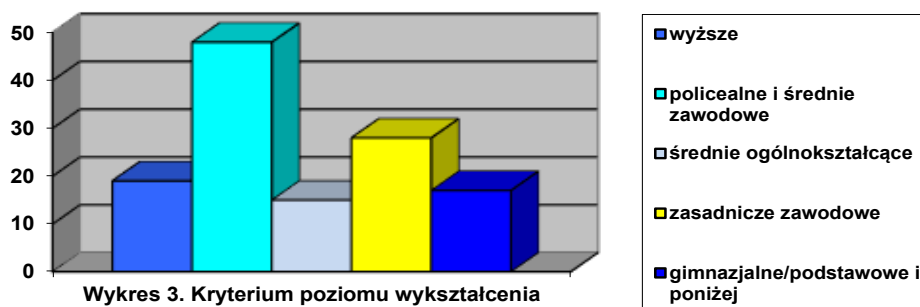
<sup>1</sup> Ustawa z dnia 20 kwietnia 2004 r. o promocji zatrudnienia i instytucjach rynku pracy (Dz.U. z 2023 r., poz. 735)

Lp.	Kryterium wieku	Liczba osób	Odsetek osób (%)
1.	18 -24	15	12
2.	25 – 34	24	19
3.	35 - 44	38	30
4.	45 lat i więcej	50	39



W omawianym okresie sprawozdawczym najliczniejszą grupę przeszkolonych stanowiły osoby w wieku 45 lat i więcej (stanowi to 39% ogółu) oraz 35 - 44 (stanowi to 30% ogółu). Wśród uczestników szkoleń mniej liczną grupą są osoby w wieku 25 - 34 i 18 - 24, które stanowiły odpowiednio 19% i 12% z ogółu osób przeszkolonych w 2022 r.

Lp.	Kryterium poziomu wykształcenia	Liczba osób	Odsetek osób (%)
1.	Wyższe	19	15
2.	Policealne i średnie zawodowe	48	38
3.	Średnie ogólnokształcące	15	12
4.	Zasadnicze zawodowe	28	22
5.	Gimnazjalne/podstawowe i poniżej	17	13



Najliczniejszą grupę wśród osób, które ukończyły szkolenia w 2022 r. stanowią osoby z wykształceniem policealnym i średnim zawodowym (38%).

Biorąc pod uwagę **kryterium miejsca zamieszkania**, należy wskazać, że 79 osób (62%) było mieszkańcami wsi.

b) liczba i odsetek osób przeszkolonych w poszczególnych kategoriach wyróżnionych według przynależności do grupy osób będących w szczególnej sytuacji na rynku pracy (ogółem 127 osób bezrobotnych przeszkolonych w 2022 r.):

Lp.	Wyszczególnienie	Liczba osób	Odsetek osób (%)
1.	Bezrobotni do 30 roku życia	22	17
2.	Bezrobotni długotrwale	57	45
3.	Bezrobotni powyżej 50 roku życia	32	25
4.	Bezrobotni korzystający ze świadczeń z pomocy społecznej	4	3
5.	Bezrobotni posiadający co najmniej jedno dziecko do 6 roku życia lub co najmniej jedno dziecko niepełnosprawne do 18 roku życia	19	15
6.	Bezrobotni niepełnosprawni	19	15

Z powyższego zestawienia wynika, że największą grupę spośród osób przeszkolonych w 2022 r. stanowiły osoby długotrwale zarejestrowane – 45% ogółu. Natomiast, najmniej liczną grupę stanowiły osoby korzystające ze świadczeń z pomocy społecznej (3%).

3. Liczba i odsetek osób zatrudnionych w trakcie szkolenia oraz w okresie 3 miesięcy po jego ukończeniu.

Z grupy 127 osób, które ukończyły szkolenia w 2022 r. – **33** osoby podjęły zatrudnienie, inną pracę zarobkową lub działalność gospodarczą w trakcie szkolenia oraz w okresie 3 miesięcy po ukończeniu szkolenia, co stanowi **26%**.

Efektywność szkoleń wg kierunków kształcenia za rok 2022 przedstawiono w poniższej tabeli.

Lp.	Nazwa szkolenia	Liczba osób, które ukończyły szkolenie	Liczba osób, które podjęły zatrudnienie, inną pracę zarobkową, działalność gospodarczą w okresie do 3 m-cy po ukończeniu szkolenia lub w czasie jego trwania.	Efektywność (%)
1.	Magazynier z obsługą wózków jezdniowych	29	7	24
2.	Obsługa programu finansowo - księgowego OPTIMA	22	3	14
3.	Opiekun osób starszych, chorych i niepełnosprawnych	12	0	0
4.	Spawanie blach i rur spoinami pachwinowymi metodą TIG (141)	11	3	27
5.	Operator obrabiarek sterowanych numerycznie CNC	10	1	10
6.	Operator koparki jednonaczyniowej kl. III	10	4	40
7.	Sprzedawca z obsługą kasy fiskalnej i programu do fakturowania	12	2	17
8.	Eksploatacja urządzeń elektroenergetycznych do 1 kV	12	4	33
9.	Kurs podologiczny	1	1	100
10.	Stolarz meblowy	1	1	100
11.	Kurs prawa jazdy kat. B+E	1	1	100
12.	BASIC BROW LAMI	1	1	100
13.	Kurs masażu wykorzystywanych w odnowie biologicznej i nowoczesnej kosmetologii	1	1	100
14.	Szkolenie okresowe w zakresie kat. D1, D1+E, D, D+E prawa jazdy	1	1	100
15.	Szkolenie na start ze stylizacji paznokci	1	1	100
16.	Podstawowa obróbka drewna oraz obsługa maszyn stolarskich	1	1	100
17.	Montaż elementów suchej zabudowy	1	1	100

4. Koszt ponownego zatrudnienia osób przeszkolonych, liczony jako stosunek poniesionych kosztów szkoleń do liczby osób zatrudnionych w okresie 3 miesięcy po ukończeniu szkoleń – **11 051,00 zł** (koszty szkolenia w rozumieniu art. 2 ust. 1 pkt 12 ustawy o promocji zatrudnienia i instytucjach rynku pracy oraz stypendia szkoleniowe).

5. Przeciętny koszt szkolenia - **2849,00 zł** i przeciętny koszt osobogodziny szkolenia - **57,05 zł**.

6. Liczba i odsetek osób, które zdały egzamin, uzyskały licencję, ukończyły szkolenie finansowane z pożyczki szkoleniowej lub ukończyły studia podyplomowe w stosunku do osób, które otrzymały wsparcie w tej formie:

<b>Lp.</b>	<b>Wyszczególnienie</b>	<b>Liczba osób</b>	<b>Odsetek osób (%)</b>
1.	Osoby, które: - otrzymały wsparcie - zdały egzamin	1 1	100
2.	Osoby, które: - otrzymały wsparcie - uzyskały licencję	0 0	0
3.	Osoby, które: - otrzymały wsparcie - ukończyły szkolenie finansowane z pożyczki szkoleniowej	0 0	0
4.	Osoby, które: - otrzymały wsparcie - ukończyły studia podyplomowe	0 0	0

7. Liczba i odsetek osób zatrudnionych w trakcie lub w okresie 3 miesięcy po zdaniu egzaminu, uzyskaniu licencji, ukończeniu szkolenia finansowanego z pożyczki szkoleniowej oraz po ukończeniu studiów podyplomowych:

<b>Lp.</b>	<b>Wyszczególnienie</b>	<b>Liczba osób</b>	<b>Odsetek osób (%)</b>
1.	Osoby, które zdały egzamin	1	100
2.	Osoby, które uzyskały licencję	0	0
3.	Osoby, które ukończyły szkolenie finansowane z pożyczki szkoleniowej	0	0
4.	Osoby, które ukończyły studia podyplomowe	0	0

Opracowano:

Wydział Instrumentów Rynku Pracy  
w Powiatowym Urzędzie Pracy w Tarnowie