



POWIATOWY URZĄD PRACY  
W TARNOWIE

*33-100 Tarnów, plac gen. J. Bema 3*

tel. (14) 68-82-300  
fax: (14) 68-82-301

e-mail: [krta@praca.gov.pl](mailto:krta@praca.gov.pl)  
[up@up.tarnow.pl](mailto:up@up.tarnow.pl)



<http://tarnow.praca.gov.pl>

---

## **Analiza skuteczności i efektywności organizacji szkoleń zakończonych w 2021 r.**

**Tarnów, 2022 r.**

Zgodnie z § 84 Rozporządzenia Ministra Pracy i Polityki Społecznej z dnia 14 maja 2014 r. w sprawie szczegółowych warunków realizacji oraz trybu i sposobów prowadzenia usług rynku pracy (Dz.U. z 2014 r. poz. 667) Powiatowy Urząd Pracy w Tarnowie dokonał **analizy skuteczności i efektywności organizacji szkoleń zakończonych w 2021 r.**, uwzględniając następujące wskaźniki:

- 1) liczbę i odsetek osób, które ukończyły szkolenia z wynikiem pozytywnym, w stosunku do rozpoczynających szkolenia,
- 2) liczbę i odsetek osób przeszkolonych w poszczególnych kategoriach wyróżnionych według: kryterium statusu w rozumieniu ustawy, płci, wieku, poziomu wykształcenia, miejsca zamieszkania i przynależności do grupy osób będących w szczególnej sytuacji na rynku pracy,
- 3) liczbę i odsetek osób zatrudnionych w trakcie szkolenia oraz w okresie 3 miesięcy po jego ukończeniu,
- 4) koszt ponownego zatrudnienia osób przeszkolonych, liczony jako stosunek poniesionych kosztów szkoleń do liczby osób zatrudnionych w okresie 3 miesięcy po ukończeniu szkoleń,
- 5) przeciętny koszt szkolenia i przeciętny koszt osobogodziny szkolenia,
- 6) liczbę i odsetek osób, które zdały egzamin, uzyskały licencję, ukończyły szkolenie finansowane z pożyczki szkoleniowej lub ukończyły studia podyplomowe, w stosunku do osób, które otrzymały wsparcie w tej formie,
- 7) liczbę i odsetek osób zatrudnionych w trakcie lub w okresie 3 miesięcy po zdaniu egzaminu, uzyskaniu licencji, ukończeniu szkolenia finansowanego z pożyczki szkoleniowej oraz po ukończeniu studiów podyplomowych.

Powiatowy Urząd Pracy w Tarnowie w 2021 r. przeszkolił 87 osób bezrobotnych w ramach przyznanych środków z Funduszu Pracy, Europejskiego Funduszu Społecznego. W szkoleniach grupowych zorganizowanych z inicjatywy tut. Urzędu uczestniczyło 79 osób i 8 osób uczestniczyło w szkoleniach indywidualnych wskazanych przez osoby, które uzasadniły celowość danego szkolenia.

1. Liczba i odsetek osób, które ukończyły szkolenia z wynikiem pozytywnym, w stosunku do rozpoczynających szkolenia.

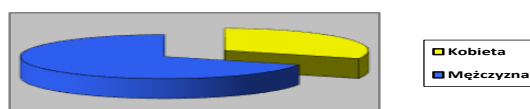
Lp.	Wyszczególnienie	Liczba osób
1.	Liczba osób, które rozpoczęły szkolenie	89
2.	Liczba osób, które ukończyły szkolenia z wynikiem pozytywnym, w stosunku do rozpoczynających szkolenia	87
3.	Odsetek osób, które ukończyły szkolenia z wynikiem pozytywnym, w stosunku do rozpoczynających szkolenia (%)	98

2.

a) liczba i odsetek osób przeszkolonych w poszczególnych kategoriach wyróżnionych według: kryterium statusu w rozumieniu ustawy, płci, wieku, poziomu wykształcenia, miejsca zamieszkania:

Lp.	Kryterium statusu w rozumieniu ustawy <sup>1</sup>	Liczba osób	Odsetek osób (%)
1.	Osoba bezrobotna	87	100
2.	Osoba poszukująca pracy	0	0

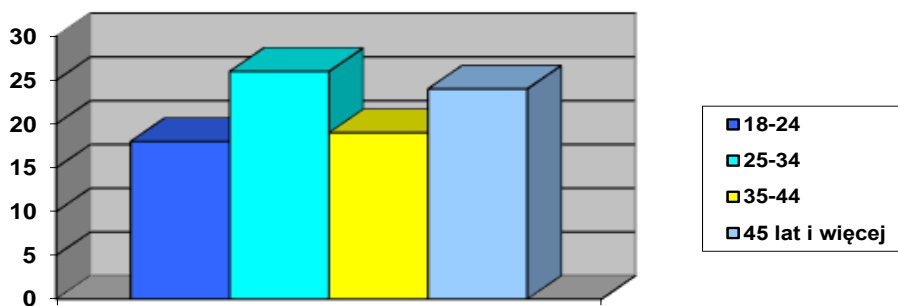
Lp.	Kryterium płci	Liczba osób	Odsetek osób (%)
1.	Kobieta	27	31
2.	Mężczyzna	60	69



Wykres 1. Kryterium płci

<sup>1</sup> Ustawa z dnia 20 kwietnia 2004 r. o promocji zatrudnienia i instytucjach rynku pracy (Dz.U. z 2022 r., poz. 690, z późn. zm.)

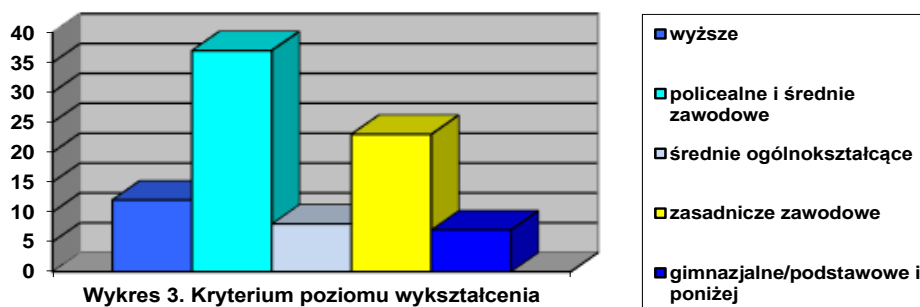
Lp.	Kryterium wieku	Liczba osób	Odsetek osób (%)
1.	18 -24	18	21
2.	25 – 34	26	30
3.	35 - 44	19	22
4.	45 lat i więcej	24	27



Wykres 2. Kryterium wieku

W omawianym okresie sprawozdawczym najliczniejszą grupę przeszkolonych stanowiły osoby w wieku 25-34 (stanowi to 30% ogółu) oraz 45 lat i więcej (stanowi to 27% ogółu). Wśród uczestników szkoleń mniej liczną grupą są osoby w wieku 35 – 44 i 18 -24, które stanowiły odpowiednio 22% i 21% z ogółu osób przeszkolonych w 2021 r.

Lp.	Kryterium poziomu wykształcenia	Liczba osób	Odsetek osób (%)
1.	Wyższe	12	14
2.	Policealne i średnie zawodowe	37	43
3.	Średnie ogólnokształcące	8	9
4.	Zasadnicze zawodowe	23	26
5.	Gimnazjalne/podstawowe i poniżej	7	8



Najliczniejszą grupę wśród osób, które ukończyły szkolenia w 2021 r. stanowią osoby z wykształceniem policealnym i średnim zawodowym (43%).

Biorąc pod uwagę **kryterium miejsca zamieszkania**, należy wskazać, że 51 osób (59%) było mieszkańcami wsi.

b) liczba i odsetek osób przeszkolonych w poszczególnych kategoriach wyróżnionych według przynależności do grupy osób będących w szczególnej sytuacji na rynku pracy (ogółem 87 osób bezrobotnych przeszkolonych w 2021 r.):

Lp.	Wyszczególnienie	Liczba osób	Odsetek osób (%)
1.	Bezrobotni do 30 roku życia	34	39
2.	Bezrobotni długotrwale	36	41
3.	Bezrobotni powyżej 50 roku życia	15	17
4.	Bezrobotni korzystający ze świadczeń z pomocy społecznej	1	1
5.	Bezrobotni posiadający co najmniej jedno dziecko do 6 roku życia lub co najmniej jedno dziecko niepełnosprawne do 18 roku życia	9	10
6.	Bezrobotni niepełnosprawni	7	8

Z powyższego zestawienia wynika, że największą grupę spośród osób przeszkolonych w 2021 r. stanowiły osoby długotrwale zarejestrowane – 41% ogółu. Natomiast, najmniej liczną grupę stanowiły osoby korzystające ze świadczeń z pomocy społecznej (1%), osoby niepełnosprawne (8%) oraz osoby posiadające co najmniej jedno dziecko do 6 roku życia lub co najmniej jedno dziecko niepełnosprawne do 18 roku życia (10%).

**3.** Liczba i odsetek osób zatrudnionych w trakcie szkolenia oraz w okresie 3 miesięcy po jego ukończeniu.

Z grupy 87 osób, które ukończyły szkolenia w 2021 r. – **37** osób podjęło zatrudnienie, inną pracę zarobkową lub działalność gospodarczą w trakcie szkolenia oraz w okresie 3 miesięcy po ukończeniu szkolenia, co stanowi **43%**.

Efektywność szkoleń wg kierunków kształcenia za rok 2021 przedstawiono w poniższej tabeli.

Lp.	Nazwa szkolenia	Liczba osób, które ukończyły szkolenie	Liczba osób, które podjęły zatrudnienie, inną pracę zarobkową, działalność gospodarczą w okresie do 3 m-cy po ukończeniu szkolenia lub w czasie jego trwania.	Efektywność (%)
1.	Magazynier z obsługą wózków jezdniowych	20	7	35
2.	Operator koparkoładowarki	10	1	10
3.	Spawanie blach i rur spoinami pachwinowymi metodą TIG (141)	9	6	67
4.	Operator obrabiarek sterowanych numerycznie CNC	18	9	50
5.	Sprzedawca-kasjer z obsługą kasy fiskalnej i programu do fakturowania	18	5	28
6.	Opiekun osób starszych, chorych i niepełnosprawnych z nauką języka niemieckiego	5	2	40
7.	Profesjonalny kurs stylizacji i oprawy oka	1	1	100
8.	Szkolenie z zakresu ogrodnictwa	1	1	100
9.	Kwalifikowany pracownik ochrony fizycznej	1	1	100
10.	Kurs groomingu	1	1	100
11.	Technolog robót wykończeniowych w budownictwie	1	1	100
12.	Auto Detailing	2	2	100

**4.** Koszt ponownego zatrudnienia osób przeszkolonych, liczony jako stosunek poniesionych kosztów szkoleń do liczby osób zatrudnionych w okresie 3 miesięcy po ukończeniu szkoleń – **8 152,00 zł** (koszty szkolenia w rozumieniu art. 2 ust. 1 pkt 12 ustawy o promocji zatrudnienia i instytucjach rynku pracy oraz stypendia szkoleniowe).

**5.** Przeciętny koszt szkolenia – **3 389,00 zł** i przeciętny koszt osobogodziny szkolenia – **55,10 zł**.

6. Liczba i odsetek osób, które zdały egzamin, uzyskały licencję, ukończyły szkolenie finansowane z pożyczki szkoleniowej lub ukończyły studia podyplomowe w stosunku do osób, które otrzymały wsparcie w tej formie:

Lp.	Wyszczególnienie	Liczba osób	Odsetek osób (%)
1.	Osoby, które: - otrzymały wsparcie - zdały egzamin	0 0	0
2.	Osoby, które: - otrzymały wsparcie - uzyskały licencję	0 0	0
3.	Osoby, które: - otrzymały wsparcie - ukończyły szkolenie finansowane z pożyczki szkoleniowej	0 0	0
4.	Osoby, które: - otrzymały wsparcie - ukończyły studia podyplomowe	1 1	100

W 2021 r. - 1 osoba ukończyła studia podyplomowe na kierunku wczesne nauczanie języka angielskiego.

7. Liczba i odsetek osób zatrudnionych w trakcie lub w okresie 3 miesięcy po zdaniu egzaminu, uzyskaniu licencji, ukończeniu szkolenia finansowanego z pożyczki szkoleniowej oraz po ukończeniu studiów podyplomowych:

Lp.	Wyszczególnienie	Liczba osób	Odsetek osób (%)
1.	Osoby, które zdały egzamin	0	0
2.	Osoby, które uzyskały licencję	0	0
3.	Osoby, które ukończyły szkolenie finansowane z pożyczki szkoleniowej	0	0
4.	Osoby, które ukończyły studia podyplomowe	0	0

**Opracowano:**  
**Wydział Instrumentów Rynku Pracy**  
**w Powiatowym Urzędzie Pracy w Tarnowie**