

INFORMACJA O SYTUACJI NA RYNKU PRACY W REGIONIE TARNOWSKIM

Według stanu na 30 czerwca 2007 r.

I. POZIOM BEZROBOCIA

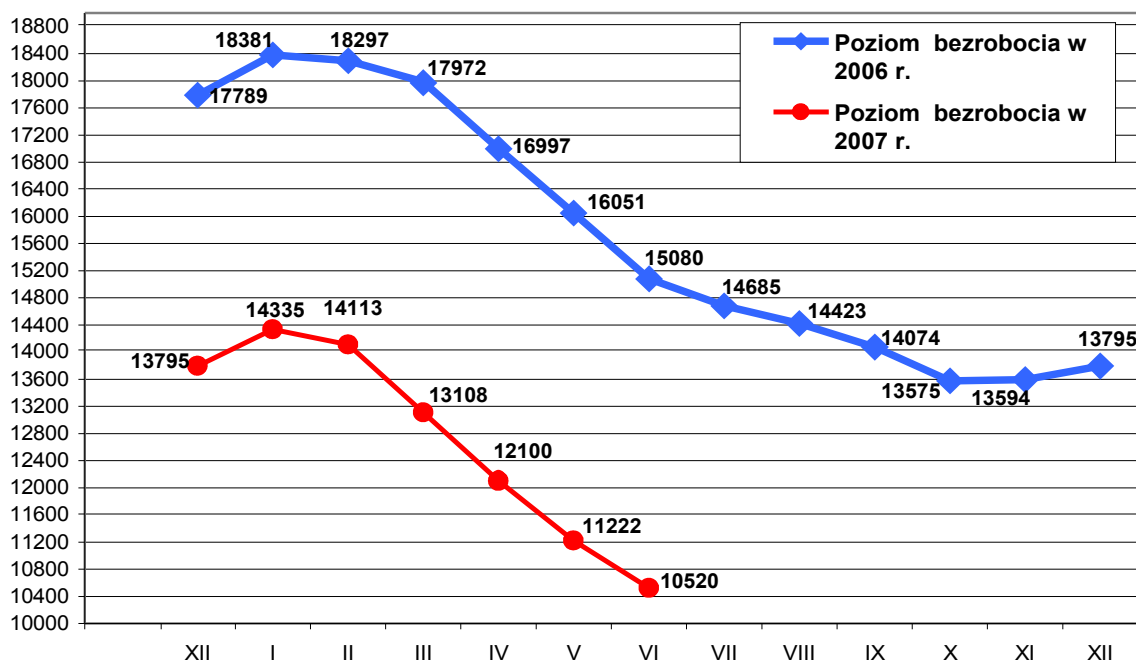
Według stanu na czerwiec 2007 r. w PUP w Tarnowie zarejestrowanych było **10 520 osób bezrobotnych z terenu Miasta Tarnowa i Powiatu Tarnowskiego**, w tym 9498 (90,3% ogółu) to osoby bez prawa do zasiłku a 1022 (9,7% ogółu) - z prawem do zasiłku.

Zdecydowaną większość, bo 7508, czyli 71,4% ogółu zarejestrowanych bezrobotnych stanowiły osoby, które pracowały przed uzyskaniem statusu bezrobotnego.

Natomiast osób, które dotychczas nie pracowały było 3012, tj. 28,6% ogółu bezrobotnych.

W ewidencji bezrobotnych pozostawało 255 (2,4%) osoby zwolnione z przyczyn dotyczących zakładu pracy.

W porównaniu do maja 2007 r. liczba bezrobotnych **zmniejszyła się o 702 osoby**, przedstawia to poniższy wykres:



Liczba bezrobotnych bez prawa do zasiłku zmalała o **621** osób a zasiłkobiorców o **81** osób.

W czerwcu 2007r. **zarejestrowano ogółem 1051 osób** bezrobotnych, tj. 10,0% ogółu.

Najliczniejszą grupę stanowiły osoby rejestrujące się po raz kolejny - 729 osób, natomiast po raz pierwszy zarejestrowano 322 osoby tj. 30,6% ogółu nowozarejestrowanych.

W czerwcu zarejestrowano o 25 osób bezrobotnych mniej niż w maju 2007r.

Z ewidencji osób bezrobotnych **wyłączono 1753 osoby** i jest to o 201 osób mniej w porównaniu do miesiąca poprzedniego.

Pierwszą co do wielkości grupę stanowiły osoby wyłączone z powodu niepotwierdzenia gotowości do podjęcia zatrudnienia – **603 osoby, tj. 34,3%** ogółu wyłączonych.

Drugą co do wielkości grupę stanowiły osoby, które podjęły zatrudnienie – **534 osoby, tj. 30,5%** ogółu wyłączonych, w tym:

- pracę niesubsydiowaną - 401

- pracę subsydiowaną - 133

w tym:

- prace interwencyjne - 40,

- roboty publiczne - 21,

- podjęcie działalności gospodarczej - 30,

- podjęcia pracy w ramach refundacji kosztów zatrudnienia - 30,
- zatrudnienie w ramach środków PFRON - 1,
- zatrudnienie w zakładzie pracy chronionej - 11.

Pozostałe grupy to :

- z powodu dobrowolnej rezygnacji ze statusu bezrobotnego – 135 osób,
- z powodu rozpoczęcia szkolenia – 138 osób,
- z powodu rozpoczęcia stażu – 92 osoby,
- z powodu rozpoczęcia przygotowania zawodowego – 28 osób,
- z powodu rozpoczęcia pracy społecznie użytecznej – 9 osób,
- z powodu ukończenia 60/65 lat – 2 osoby,
- z powodu nabycia praw emerytalnych lub rentowych – 17 osób,
- z powodu nabycia praw do świadczeń przedemerytalnych – 11 osób,
- z powodów innych – 184 osoby.

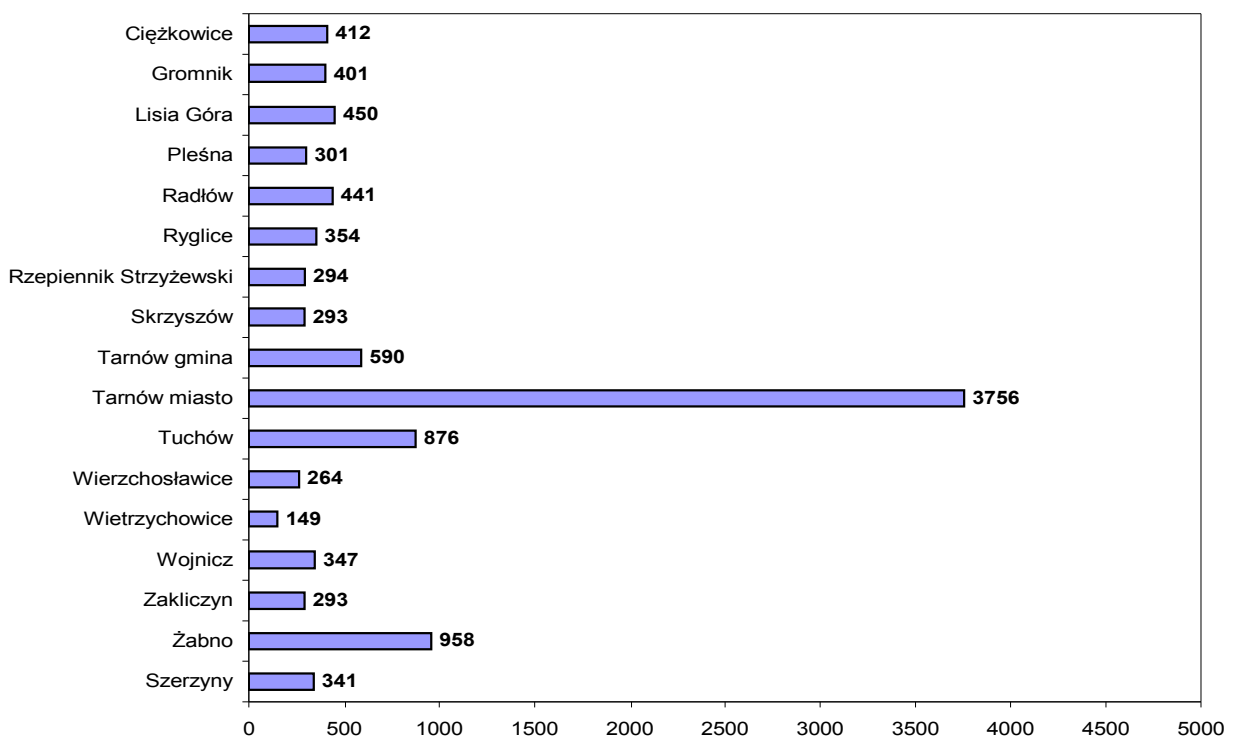
Na koniec czerwca 2007 r. Urząd Pracy w Tarnowie **obsługiwał łącznie 10763 klientów** z terenu Miasta Tarnowa i Powiatu Tarnowskiego w tym:

- ✓ Bezrobotni - 10520 os. w tym 683 os. niepełnosprawne
- ✓ Poszukujący pracy - 243 os. w tym 120 os. niepełnosprawnych

W obszarze działania tut. Urzędu ok. **64,3%** osób bezrobotnych (6764 os.) to osoby zamieszkałe na terenie Powiatu Tarnowskiego. Pozostałe **35,7%** bezrobotnych (3756 os.) stanowią mieszkańcy Tarnowa.

Liczba bezrobotnych	XII'06	I'07	II	III	IV	V	VI
Miasto Tarnów	4890	5079	4996	4671	4341	4026	3756
Powiat Tarnowski	8905	9256	9117	8437	7759	7196	6764
OGÓLEM	13795	14335	14113	13108	12100	11222	10520

Liczba bezrobotnych wg gmin stan na koniec czerwca 2007r.



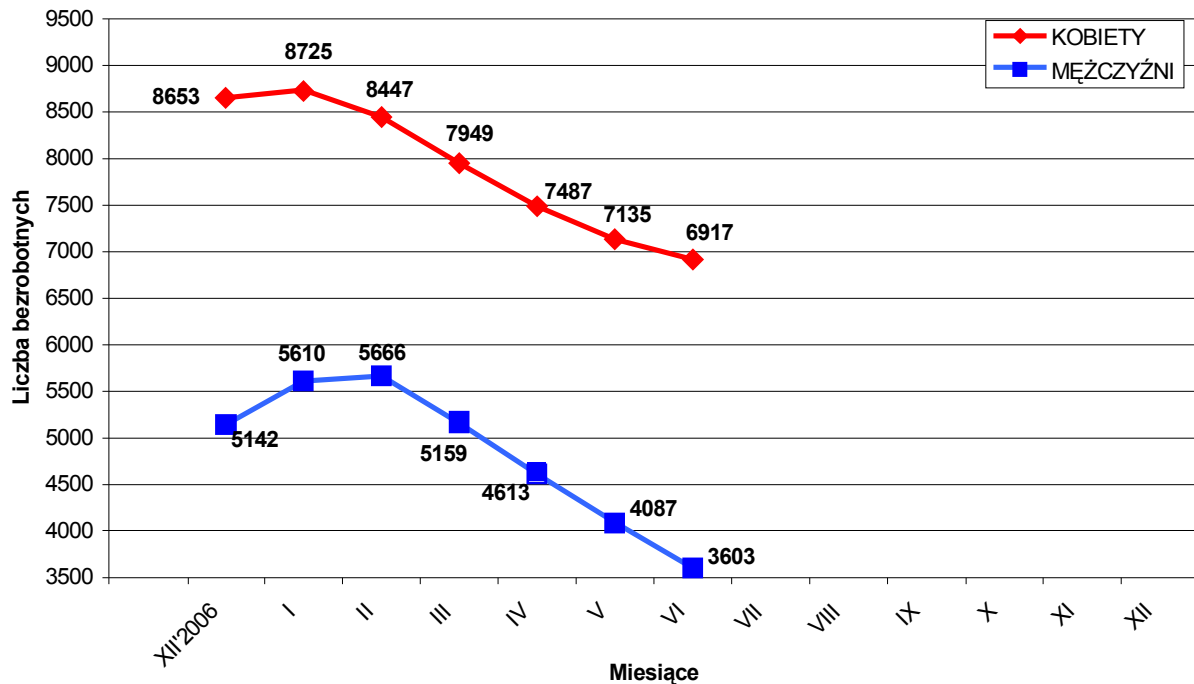
II. STRUKTURA BEZROBOTNYCH

1. Bezrobotne kobiety – mężczyźni.

Według stanu na 30 czerwca 2007r. w PUP z terenu Miasta Tarnowa i Powiatu Tarnowskiego, zarejestrowanych było **6917 kobiet** co stanowi 65,8 % ogółu bezrobotnych oraz **3603 mężczyzn**, którzy stanowią 34,2 % ogółu.

Liczba bezrobotnych kobiet **zmaląła o 218 osób**, a bezrobotnych mężczyzn **o 484 osób** w porównaniu do miesiąca poprzedniego.

Relację pomiędzy liczbą bezrobotnych kobiet a liczbą bezrobotnych mężczyzn przedstawia poniższy wykres :



W czerwcu zarejestrowano 569 kobiet , co stanowi 54,1% ogółu nowo zarejestrowanych, a wyłączono z ewidencji bezrobotnych 787 kobiet , co stanowi 44,9 % ogółu wyłączonych.

Liczba kobiet bez prawa do zasiłku wynosiła 6453, tj. 61,3 % ogółu bezrobotnych.

Na koniec czerwca 2007r. liczba bezrobotnych kobiet w **Mieście Tarnowie** wynosiła **2504** osoby tj. **66,7 %** ogółu bezrobotnych mieszkańców Tarnowa a w **Powiecie Tarnowskim** **4413** osób tj. **65,2%** ogółu bezrobotnych mieszkańców Powiatu.

2. Bezrobotni do 25 roku życia.

Na koniec czerwca w ewidencji pozostawało **2588 osób w wieku do 25 roku życia** (24,6% ogółu bezrobotnych).

Jest to o 223 osoby mniej w porównaniu do stanu z końca maja 2007r.

- w Tarnowie - 718 os. - 19,1% ogółu bezrobotnych miasta
- w Powiecie tarnowskim - 1870 os. - 27,6% ogółu bezrobotnych powiatu

3. Bezrobotni powyżej 50 roku życia.

Na koniec czerwca w ewidencji pozostawało **1612 osób w wieku powyżej 50 roku życia** (15,3% ogółu bezrobotnych).

Jest to o 73 osoby mniej w porównaniu do stanu z końca maja 2007r.

- w Tarnowie - 766 os. - 20,4% ogółu bezrobotnych miasta
- w Powiecie tarnowskim - 846 os. - 12,5% ogółu bezrobotnych powiatu

4. Osoby długotrwale bezrobotne.

Na koniec czerwca w ewidencji pozostawało **6685 osób długotrwale bezrobotnych** (63,5% ogółu bezrobotnych).

Jest to o 418 osób mniej w porównaniu do stanu z końca maja 2007r.

- w Tarnowie - 2334 os. - 62,1% ogółu bezrobotnych miasta
- w Powiecie tarnowskim - 4351 os. - 64,3% ogółu bezrobotnych powiatu

5. Bezrobotni w okresie 12 miesięcy od dnia ukończenia szkoły.

Na koniec czerwca 2007 r. w ewidencji pozostawało **344** osoby, które w okresie 12 miesięcy przed końcem okresu sprawozdawczego ukończyły szkołę.

W tym szkołę:

- wyższą - 153 os. tj. 44,5%
- policealną i średnią zawodową - 60 os. tj. 17,4%
- ogólnokształcącą - 122 os. tj. 35,5 %
- zasadniczą zawodową - 9 os. tj. 2,6 %

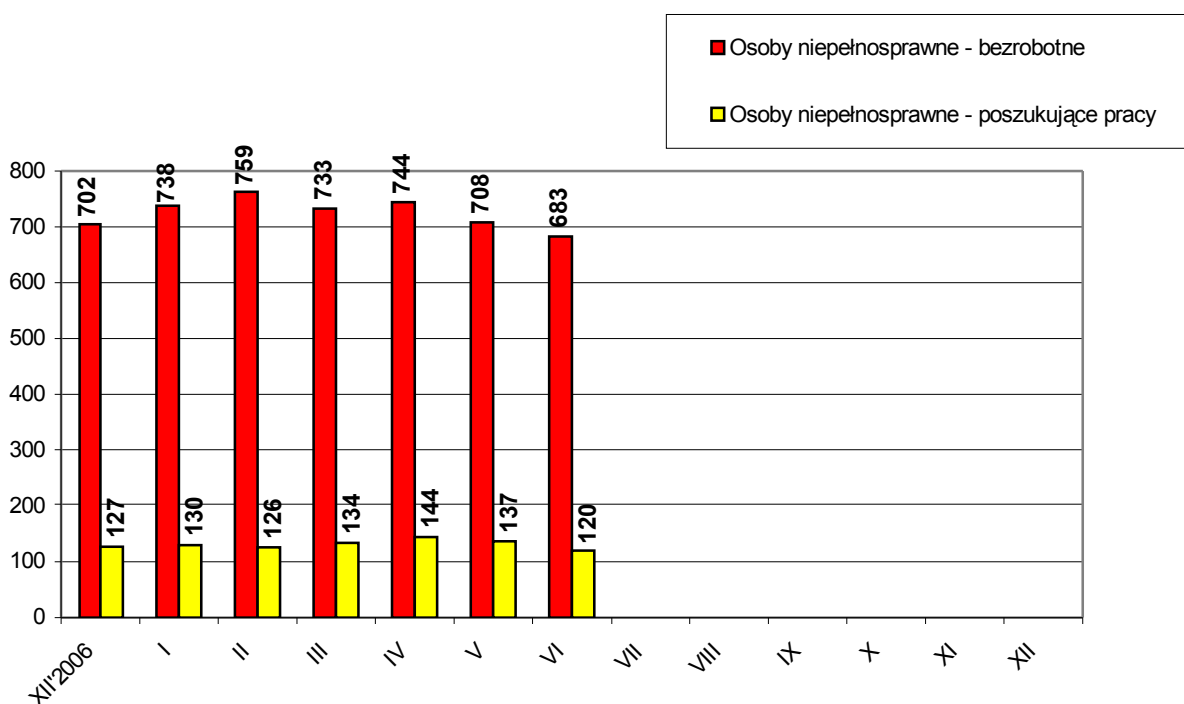
Stanowią oni **3,3%** ogółu bezrobotnych .

6. Osoby niepełnosprawne

Według stanu na 30 czerwca 2007r. z terenu Miasta Tarnowa i Powiatu Tarnowskiego zarejestrowanych było **683 bezrobotne osoby niepełnosprawne** w tym 375 kobiet. W porównaniu do stanu z końca maja, liczba bezrobotnych inwalidów zmniejszyła się o 25 osób.

Natomiast osób **niepełnosprawnych zarejestrowanych jako poszukujące pracy było 120** w tym 55 kobiet.

W **Mieście Tarnowie** w ewidencji pozostawało **416 bezrobotnych osób niepełnosprawnych** w tym 235 kobiet oraz 71 osób niepełnosprawnych poszukujących pracy w tym 40 kobiet.



7. Struktura bezrobotnych wg wykształcenia – stan na 30.06.2007 r.

Wykształcenie	OGÓLEM M. Tarnów i Powiat Tarnowski		w tym Miasto Tarnów	
	w liczbach	w odsetkach do ogółu bezrobotnych	W liczbach	w odsetkach do ogółu bezrobotnych
Wyższe	754	7,17%	423	11,26%
Policealne i śr. zawodowe	2580	24,52%	911	24,25%
Ogólnokształcące	1222	11,62%	540	14,38%
Zasadnicze zawodowe	3414	32,45%	937	24,95%
Gimnazj. i poniżej	2550	24,24%	945	25,16%
RAZEM	10520	100%	3756	100%

8. Struktura bezrobotnych wg wieku- stan na 30.06.2007 r.

Wiek	OGÓLEM M. Tarnów i Powiat Tarnowski		w tym Miasto Tarnów	
	W liczbach	w odsetkach do ogółu bezrobotnych	W liczbach	w odsetkach do ogółu bezrobotnych
18-24 lat	2588	24,60%	718	19,12%
25-34 lat	2817	26,78%	956	25,45%
35-44 lat	2262	21,50%	797	21,22%
45-54 lat	2316	22,02%	1029	27,40%
55-59 lat	477	4,53%	225	5,98%
60-64 lata	60	0,57%	31	0,83%
RAZEM	10520	100%	3756	100%

9. Struktura bezrobotnych wg czasu pozostawania bez pracy- stan na 30.06.2007 r.

Czas pozostawania bez pracy	OGÓLEM M. Tarnów i Powiat Tarnowski		w tym Miasto Tarnów	
	W liczbach	w odsetkach do ogółu bezrobotnych	w liczbach	w odsetkach do ogółu bezrobotnych
Do 1 m-ca	908	8,63%	386	10,28%
1-3 m-cy	1230	11,69%	515	13,71%
3-6 m-cy	1508	14,33%	566	15,07%
6-12 m-cy	2028	19,28%	674	17,94%
12-24 m-ce	1520	14,45%	505	13,45%
Pow. 24 m-cy	3326	31,62%	1110	29,55%
RAZEM	10520	100%	3756	100%

10. Struktura bezrobotnych wg czasu stażu pracy- stan na 30.06.2007 r.

Staż pracy	OGÓŁEM M. Tarnów i Powiat Tarnowski		W tym Miasto Tarnów	
	W liczbach	w odsetkach do ogółu bezrobotnych	w liczbach	w odsetkach do ogółu bezrobotnych
Bez stażu pracy	3012	28,63%	882	23,48%
Do 1 roku	1329	12,64%	504	13,42%
1-5 lat	1893	17,99%	654	17,42%
5-10 lat	1412	13,42%	556	14,80%
10-20 lat	1796	17,07%	673	17,92%
20-30 lat	917	8,72%	417	11,10%
pow. 30 lat	161	1,53%	70	1,86%
RAZEM	10520	100%	3756	100%

11. Zwolnienia z przyczyn dotyczących zakładu pracy

W czerwcu 2007r. jeden zakład pracy zgłosił zamiar dokonania zwolnień grupowych dla 18 osób.

Żaden pracodawca, w czerwcu 2007, nie dokonał faktycznych zwolnień grupowych.

Narastająco od stycznia br. 3 pracodawców zgłosiło zamiar zwolnienia 27 pracowników, faktycznie na skutek zwolnień grupowych zgłoszonych w 2007 r. pracę straciło 9 osób z 2 zakładów pracy.

12. Osoby zarejestrowane jako poszukujące pracy

Na koniec czerwca 2007 r. w Mieście Tarnowie i Powiecie Tarnowskim jako poszukujące pracy, było zarejestrowanych 243 osoby (w tym 137 kobiet).

W Mieście Tarnowie liczba poszukujących pracy wynosiła 106 osób w tym 60 kobiet.

13. Stopa bezrobocia - liczona do ludności aktywnej zawodowo

*Stopa bezrobocia w %	XII' 2006	I' 2007	II' 2007	III' 2007	IV' 2007	V' 2007
Miasto Tarnów	8,7	9,0	8,8	8,3	7,8	7,2
Powiat Tarnowski	14,3	14,7	14,5	13,6	12,6	11,8
Małopolska	11,4	11,6	11,5	11,0	10,4	9,9
Kraj	14,9	15,1	14,9	14,4	13,7	13,0

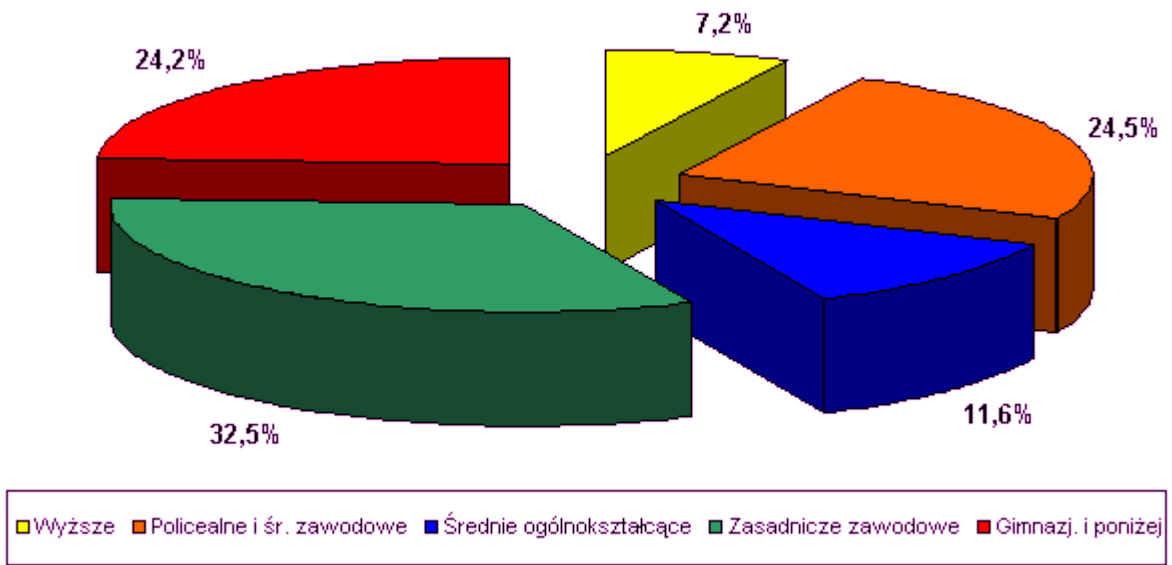
*- w oparciu o dane GUS.

POZIOM I STRUKTURA BEZROBOCIA W PODZIALE NA GMINY

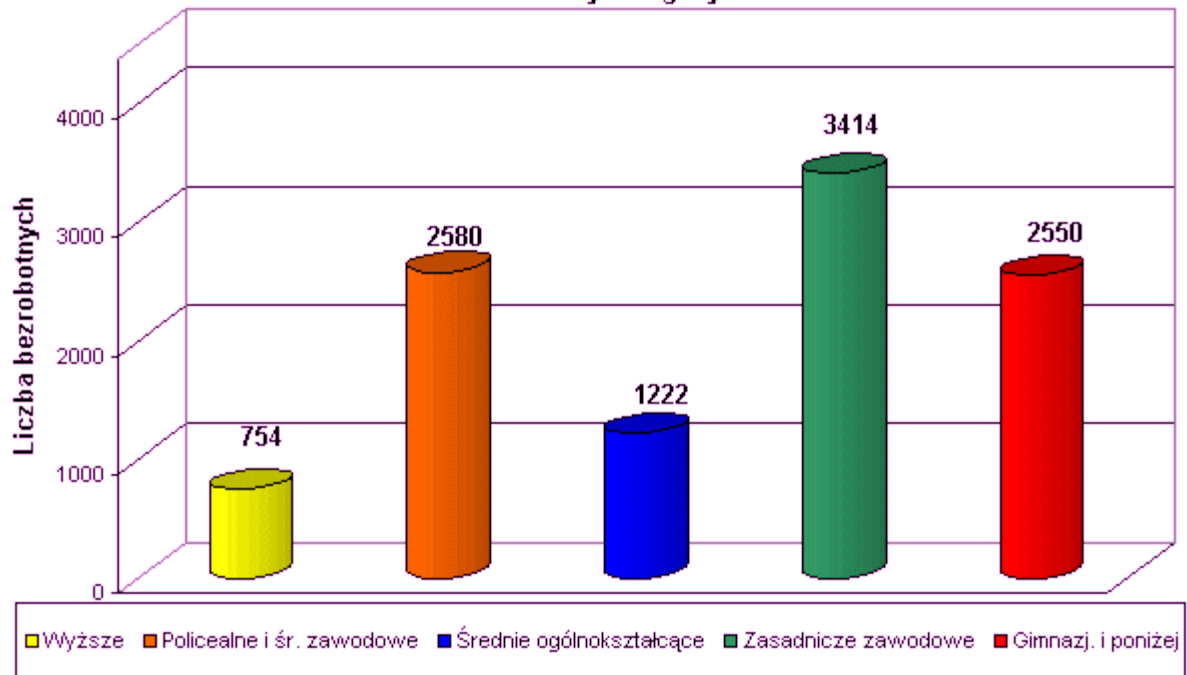
STAN NA 30.06.2007r.

NAZWA GMINY, MIASTA	Bezrobotni		Bezrobotni bez prawa do zasiłku		Bezrobotni z prawem do zasiłku		Osoby w okresie 12 m-cy od ukończenia szkoły		Bezrobotni do 25 roku życia		Bezrobotni powyżej 50 roku życia	
	Ogółem	Kobiety	Ogółem	Kobiety	Ogółem	Kobiety	Ogółem	Kobiety	Ogółem	Kobiety	Ogółem	Kobiety
PUP TARNÓW	6648	4537	5934	4170	714	367	261	195	1485	1073	1163	605
Tarnów miasto	3756	2504	3371	2298	385	206	144	104	718	524	766	410
Tarnów gmina	590	418	523	384	67	34	20	15	112	77	95	60
Lisia Góra	450	315	409	296	41	19	25	22	122	90	68	25
Pleśna	301	212	269	194	32	18	15	12	61	43	50	21
Ryglice	354	220	313	205	41	15	13	8	123	84	27	10
Skrzyszów	293	193	257	177	36	16	9	6	86	55	34	15
Wierzchosławice	264	209	223	184	41	25	14	12	69	53	32	20
Wojnicz	347	263	302	241	45	22	15	12	101	80	57	30
Zakliczyn	293	203	267	191	26	12	6	4	93	67	34	14
FILIA TUCHÓW	2324	1368	2136	1310	188	58	52	37	733	424	254	96
Tuchów miasto/gmina	876	531	803	508	73	23	27	19	246	149	117	45
Cięzkowice miasto/gmina	412	244	378	237	34	7	8	5	152	90	38	15
Gromnik	401	229	378	221	23	8	6	5	121	70	45	15
Rzepiennik Strzyżewski	294	167	269	155	25	12	4	3	99	49	23	11
Szerzyny	341	197	308	189	33	8	7	5	115	66	31	10
FILIA ŻABNO	1548	1012	1428	973	120	39	31	20	370	217	195	96
Żabno miasto/gmina	958	641	878	611	80	30	17	11	198	123	134	71
Wietrzychowice	149	81	140	80	9	1	2	1	51	23	11	4
Radłów	441	290	410	282	31	8	12	8	121	71	50	21
OGÓLEM	10520	6917	9498	6453	1022	464	344	252	2588	1714	1612	797

Podział % bezrobotnych wg wykształcenia



Podział bezrobotnych wg wykształcenia



STAN NA KONIEC CZERWIEC 2007r.

Najliczniej reprezentowane grupy zawodów wykonywanych (w przypadku osób poprzednio niepracujących - zawodów wyuczonych)	Ogółem	Kobiety	z ogółem osoby do 12 m-cy od dnia ukończenia szkoły	z ogółem poprzednio pracujący, pozostający bez pracy w m-cach		
				do 1	1-12	pow.12
Sprzedawcy i demonstratorzy	809	750	2	70	344	376
Pracownicy do spraw finansowych i handlowych gdzie indziej niesklas	384	342	7	9	101	128
Kucharze	374	336	6	12	105	106
Pomoce i sprzątaczk biurowe, hotelowe i podobne	264	248	1	18	85	159
Ślusarze i pokrewni	250	16	1	23	120	82
Krawcy, kapelusznicy i pokrewni	229	225	0	10	54	88
Robotnicy przy pracach prostych w przemyśle	223	178	0	8	59	154
Technicy mechanicy	222	46	7	6	67	75
Pracownicy obsługi biurowej gdzie indziej niesklasyfikowani	179	167	1	15	64	78
Technicy rolnicy, leśnicy i pokrewni	165	130	0	9	49	49
Piekarze, cukiernicy i pokrewni	163	110	1	13	57	59
Mechanicy pojazdów samochodowych	155	1	0	13	68	31
Ustawiacze-operatorzy obrabiarek skrawających do metali	154	65	0	4	62	80
Specjaliści do spraw ekonomicznych i zarządzania gdzie indziej nies	139	101	23	11	66	18
Gospodarze budynków	132	66	0	6	45	81
Mechanicy - monterzy maszyn i urządzeń	120	32	1	5	46	44
Dietetycy i żywieniowcy	118	90	7	4	32	9
Nauczyciele gimnazjów i szkół ponadgimnazjalnych	109	80	21	14	40	24
Robotnicy pomocniczy transportu i tragarze	107	43	0	7	38	62
Fryzjerzy, kosmetyczki i pokrewni	101	99	2	11	40	23

Opracowano
w Referacie Informatyki i Statystyki
lipiec 2007