

INFORMACJA O SYTUACJI NA RYNKU PRACY W REGIONIE TARNOWSKIM

Według stanu na 28 lutego 2011r.

I. POZIOM BEZROBOCIA

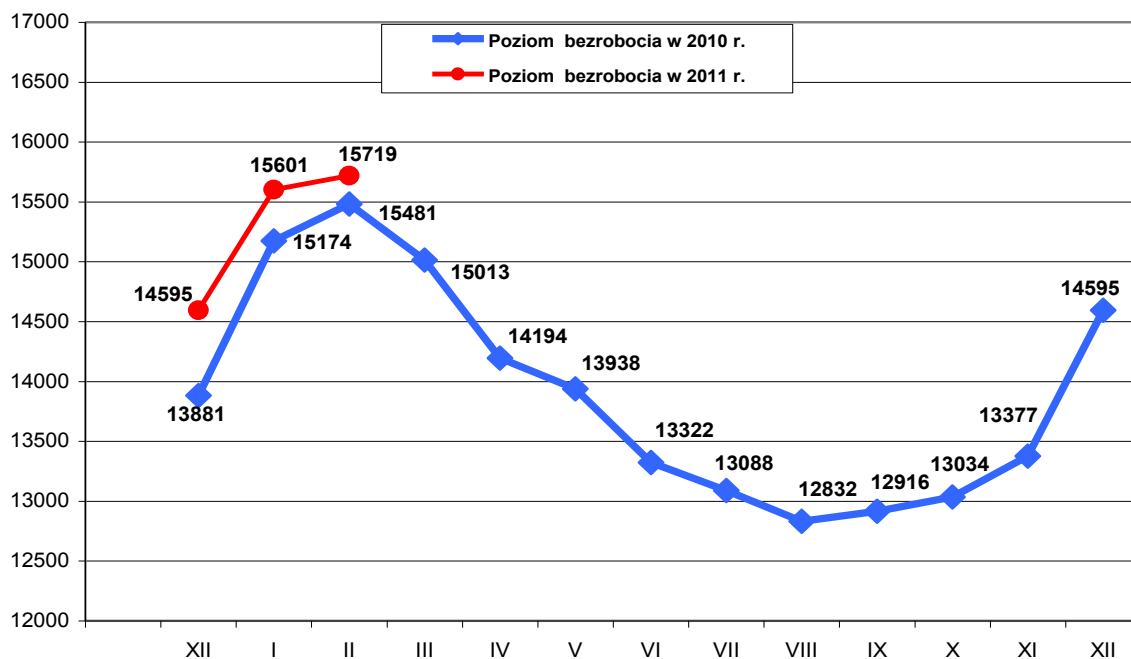
Według stanu na 28 lutego 2011r. w PUP w Tarnowie zarejestrowanych było **15719 osób bezrobotnych z terenu miasta Tarnowa i powiatu tarnowskiego**, w tym 13614 (86,6% ogółu) to osoby bez prawa do zasiłku, a 2105 (13,4% ogółu) - z prawem do zasiłku.

Zdecydowaną większość, bo 11808, czyli 75,1% ogółu zarejestrowanych bezrobotnych stanowiły osoby, które pracowały przed uzyskaniem statusu bezrobotnego.

Natomiast osób, które dotychczas nie pracowało było 3911 tj. 24,9% ogółu bezrobotnych.

W ewidencji bezrobotnych pozostawało 218 (1,4%) osób zwolnionych z przyczyn dotyczących zakładu pracy.

W porównaniu do stycznia 2011r. liczba bezrobotnych **zwiększyła się o 118 osób**, przedstawia to poniższy wykres :



Liczba bezrobotnych bez prawa do zasiłku wzrosła o **93** osoby, a zasiłkobiorców wzrosła **25** osób.

W lutym 2011r. **zarejestrowano ogółem 1521 osób** bezrobotnych, tj. 9,7% ogółu.

Najliczniejszą grupę stanowiły osoby rejestrujące się po raz kolejny - 1241 osób, natomiast po raz pierwszy zarejestrowano 280 osób, tj. 18,4% ogółu nowozarejestrowanych.

W lutym 2011r. zarejestrowano o 622 osoby bezrobotne mniej niż w styczniu 2011r.

Z ewidencji osób bezrobotnych **wyłączono 1403 osoby** i jest to o 266 osób więcej w porównaniu do miesiąca poprzedniego.

Pierwszą grupę stanowiły osoby, które podjęły zatrudnienie – **510 osób, tj. 36,4%** ogółu wyłączonych, w tym:

- pracę niesubsydiowaną - 476
- pracę subsydiowaną - 34

w tym:

- prace interwencyjne - 14,
- podjęcie działalności gospodarczej - 3,
- podjęcia pracy w ramach refundacji kosztów zatrudnienia - 14,
- podjęcia pracy w ramach środków z PFRON - 1,
- podjęcia pracy w zakładach pracy chronionej - 2.

Drugą grupę stanowiły osoby, wyłączone z powodu niepotwierdzenia gotowości do podjęcia zatrudnienia – **423 osoby, tj. 30,1%** ogółu wyłączonych.

Pozostałe grupy to :

- z powodu dobrowolnej rezygnacji ze statusu bezrobotnego – 125 osób,
- z powodu rozpoczęcia stażu – 216 osób,
- z powodu odmowy bez uzasadnionej przyczyny przyjęcia propozycji odpowiedniej pracy lub innej formy pomocy – 37 osób,
- z powodu nabycia praw emerytalnych lub rentowych – 19 osób,
- z powodu nabycia praw do świadczeń przedemerytalnych – 12 osób,
- z powodu podjęcia nauki – 2 osoby,
- z powodu ukończenia 60/65 lat – 7 osób,
- z powodów innych - 52 osoby.

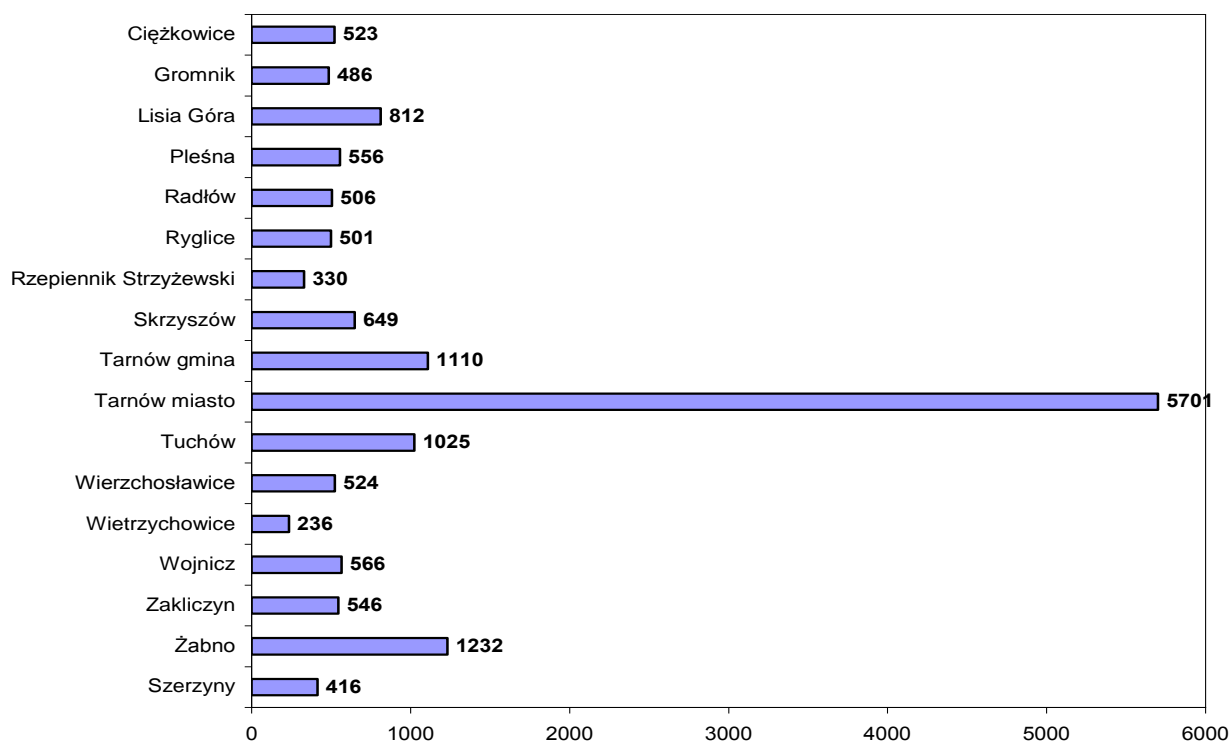
Na koniec lutego 2011 r. Urząd Pracy w Tarnowie **obsługiwał łącznie 15986 klientów** z terenu miasta Tarnowa i powiatu tarnowskiego w tym:

- ✓ Bezrobotni - 15719 os. w tym 1149 os. niepełnosprawnych
- ✓ Poszukujący pracy - 267 os. w tym 132 os. niepełnosprawnych.

W obszarze działania tut. Urzędu ok. **63,7%** osób bezrobotnych (10018 os.) to osoby zamieszkałe na terenie powiatu tarnowskiego. Pozostałe **36,3%** bezrobotnych (5701 os.) stanowią mieszkańcy Tarnowa.

Liczba bezrobotnych	XII'10	I'11	II
miasto Tarnów	5358	5654	5701
powiat tarnowski	9237	9947	10018
OGÓLEM	14595	15601	15719

Liczba bezrobotnych wg gmin stan na koniec lutego 2011 r.



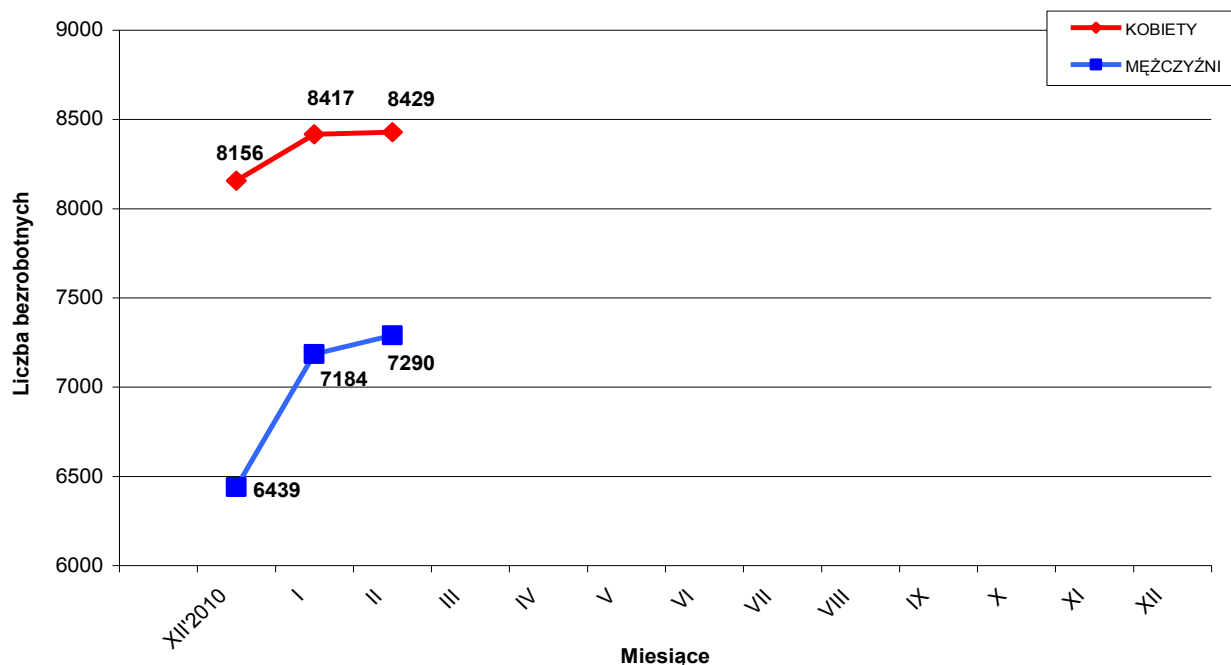
II. STRUKTURA BEZROBOTNYCH

1. Bezrobotne kobiety – mężczyźni.

Według stanu na 28 lutego 2011r. w PUP z terenu Miasta Tarnowa i Powiatu Tarnowskiego, zarejestrowanych było **8429 kobiet** co stanowi 53,6% ogółu bezrobotnych oraz **7290 mężczyzn**, którzy stanowią 46,4% ogółu.

Liczba bezrobotnych kobiet **zwiększyła się o 12 osób**, a bezrobotnych mężczyzn **zwiększyła się o 106 osób** w porównaniu do miesiąca poprzedniego.

Relację pomiędzy liczbą bezrobotnych kobiet a liczbą bezrobotnych mężczyzn przedstawia poniższy wykres :



W lutym zarejestrowano 726 kobiet, co stanowi 47,7% ogółu nowo zarejestrowanych, a wyłączono z ewidencji bezrobotnych 714 kobiet, co stanowi 50,9% ogółu wyłączonych.

Liczba kobiet bez prawa do zasiłku wynosiła 7498 osób, tj. 47,7% ogółu bezrobotnych.

Na koniec lutego 2011r. liczba bezrobotnych kobiet **w mieście Tarnowie** wynosiła **3143** osoby tj. **55,1** ogółu bezrobotnych mieszkańców Tarnowa, a **w powiecie tarnowskim** - **5286** osób tj. **52,8%** ogółu bezrobotnych mieszkańców powiatu.

2. Bezrobotni do 25 roku życia.

Na koniec lutego 2011 r. w ewidencji pozostawało **4757 osób w wieku do 25 roku życia** (30,3% ogółu bezrobotnych).

Jest to o 31 osoby mniej w porównaniu do stanu z końca stycznia 2011r.

- w Tarnowie - 1257 os. - 22,0% ogółu bezrobotnych miasta
- w powiecie tarnowskim - 3500 os. - 34,9% ogółu bezrobotnych powiatu

3. Bezrobotni powyżej 50 roku życia.

Na koniec lutego 2011 r. w ewidencji pozostawało **2413 osób w wieku powyżej 50 roku życia** (15,4% ogółu bezrobotnych).

Jest to o 1 osobę więcej w porównaniu do stanu z końca stycznia 2011r.

- w Tarnowie - 1121 os. - 19,7% ogółu bezrobotnych miasta
- w powiecie tarnowskim - 1292 os. - 12,9% ogółu bezrobotnych powiatu

4. Osoby długotrwale bezrobotne.

Na koniec lutego 2011r. w ewidencji pozostawało **7437 osób długotrwale bezrobotnych** (47,3% ogółu bezrobotnych).

Jest to o 192 osoby więcej w porównaniu do stanu z końca stycznia 2011r.

- w Tarnowie - 2775 os. - 48,7% ogółu bezrobotnych miasta
- w powiecie tarnowskim - 4662 os. - 46,5% ogółu bezrobotnych powiatu

5. Bezrobotni w okresie 12 miesięcy od dnia ukończenia szkoły.

Na koniec lutego 2011r. w ewidencji pozostawało **1699** osób, które w okresie do 12 miesięcy przed końcem okresu sprawozdawczego ukończyły szkołę.

W tym szkołę:

- wyższą - 565 os. tj. 33,3%
- policealną i średnią zawodową - 465 os. tj. 27,4%
- ogólnokształcącą - 354 os. tj. 20,8%
- zasadniczą zawodową - 307 os. tj. 18,1%
- gimnazjalną i poniżej - 8 os. tj. 0,4%

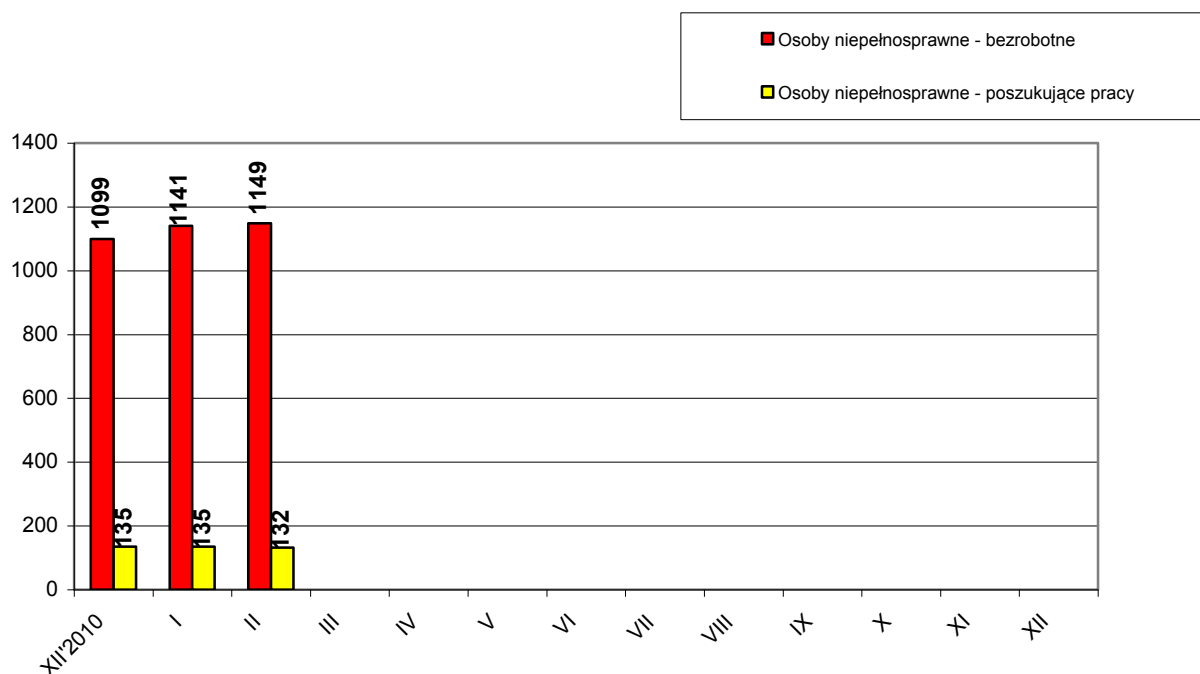
Stanowią oni **10,8%** ogółu bezrobotnych.

6. Osoby niepełnosprawne

Według stanu na 28 lutego 2011r. z terenu miasta Tarnowa i powiatu tarnowskiego zarejestrowanych było **1149 bezrobotnych osób niepełnosprawnych** w tym 633 kobiety. W porównaniu do stanu z końca stycznia 2011, liczba bezrobotnych inwalidów wzrosła o 8 osób.

Natomiast osób **niepełnosprawnych zarejestrowanych jako poszukujące pracy było 132** w tym 59 kobiet.

W **mieście Tarnowie** w ewidencji pozostawało **623 bezrobotne osoby niepełnosprawne** w tym 335 kobiet oraz 73 osoby niepełnosprawne poszukujące pracy w tym 36 kobiet.



7. Struktura bezrobotnych wg wykształcenia - stan na koniec lutego 2011 roku

Wykształcenie	Liczba bezrobotnych			Odsetek od ogółu		
	Ogółem	m. Tarnów	powiat tarnowski	Ogółem	m. Tarnów	powiat tarnowski
Wyższe	2004	927	1077	12,7%	16,3%	10,8%
Policealne i śr. zawodowe	3596	1211	2385	22,9%	21,2%	23,8%
Ogólnokształcące	2122	803	1319	13,5%	14,1%	13,2%
Zasadnicze zawodowe	4812	1493	3319	30,6%	26,2%	33,1%
Gimnazjalne i poniżej	3185	1267	1918	20,3%	22,2%	19,1%
RAZEM	15719	5701	10018	100%	100%	100%

8. Struktura bezrobotnych wg wieku - stan na koniec lutego 2011 roku

Wiek	Liczba bezrobotnych			Odsetek od ogółu		
	Ogółem	m. Tarnów	powiat tarnowski	Ogółem	m. Tarnów	powiat tarnowski
18-24 lat	4757	1257	3500	30,4%	22,0%	34,8%
25-34 lat	4587	1782	2805	29,2%	31,4%	28,0%
35-44 lat	2679	1027	1652	17,0%	18,0%	16,5%
45-54 lat	2662	1164	1498	16,9%	20,4%	15,0%
55-59 lat	856	389	467	5,4%	6,8%	4,7%
60-64 lata	178	82	96	1,1%	1,4%	1,0%
RAZEM	15719	5701	10018	100%	100%	100%

9. Struktura bezrobotnych wg czasu pozostawania bez pracy - stan na koniec lutego 2011 roku

Czas pozostawania bez pracy	Liczba bezrobotnych			Odsetek od ogółu		
	Ogółem	m. Tarnów	powiat tarnowski	Ogółem	m. Tarnów	powiat tarnowski
do 1 m-ca	1493	577	916	9,6%	10,2%	9,1%
1 – 3 m-cy	3786	1285	2501	24,1%	22,5%	25,0%
3 – 6 m-cy	3430	1202	2228	21,8%	21,1%	22,2%
6 – 12 m-cy	2397	907	1490	15,2%	15,9%	14,9%
12 – 24 m-ce	2535	960	1575	16,1%	16,8%	15,7%
pow. 24 m-cy	2078	770	1308	13,2%	13,5%	13,1%
RAZEM	15719	5701	10018	100%	100%	100%

10. Struktura bezrobotnych wg stażu pracy - stan na koniec lutego 2011 roku

Staż pracy	Liczba bezrobotnych			Odsetek od ogółu		
	Ogółem	m. Tarnów	powiat tarnowski	Ogółem	m. Tarnów	powiat tarnowski
bez stażu pracy	3911	1061	2850	24,8%	18,6%	28,5%
do 1 roku	2640	1054	1586	16,8%	18,5%	15,8%
1 – 5 lat	3468	1252	2216	22,1%	22,0%	22,1%
5 – 10 lat	1935	766	1169	12,3%	13,4%	11,7%
10 – 20 lat	2164	855	1309	13,8%	15,0%	13,1%
20 – 30 lat	1253	547	706	8,0%	9,6%	7,0%
pow. 30 lat	348	166	182	2,2%	2,9%	1,8%
RAZEM	15719	5701	10018	100%	100%	100%

11. Zwolnienia z przyczyn dotyczących zakładu pracy

W lutym 2010r. jeden zakład pracy zgłosił zamiar zwolnienia 1 pracownika. Ten sam zakład dokonał w lutym zwolnienia tej osoby.

Narastająco od stycznia br. 2 pracodawców zgłosiło zamiar dokonania zwolnień grupowych 14 pracowników i 2 zakłady pracy dokonało zwolnień w skutek których, pracę straciło 14 osób.

W ramach Zespołu ds. Zapobiegania Negatywnym Skutkom Zwolnień Grupowych w lutym 2011r. zrealizowano następujące usługi na rzecz osób zwalnianych z zakładów pracy:

Rodzaje usług	Ogółem w lutym 2011r.		Narastająco od stycznia 2011r.	
	Liczba spotkań	Liczba osób	Liczba spotkań	Liczba osób
Indywidualne informacje		15		30
Grupowe spotkania informacyjne	-	-	-	-

12. Osoby zarejestrowane jako poszukujące pracy

Na koniec lutego 2011r. w mieście Tarnowie i powiecie tarnowskim jako poszukujące pracy, było zarejestrowanych 267 osób (w tym 135 kobiet).

W mieście Tarnowie liczba poszukujących pracy wynosiła 117 osób w tym 55 kobiet.

13. Stopa bezrobocia - liczona do ludności aktywnej zawodowo

*Stopa bezrobocia w %	XII' 2010	I' 2011
Miasto Tarnów	9,4%	9,8%
Powiat Tarnowski	14,0%	14,9%
Małopolska	10,4%	11,0%
Kraj	12,3%	13,0%

* - w oparciu o dane GUS

14. Oferty pracy.

W lutym 2011r. Urząd miał do dyspozycji **543 miejsca pracy** w tym **352 miejsca pracy** były subsydiowane. Jest to o **274 oferty mniej** niż w lutym 2010r.

Od początku 2011 roku wpłynęło łącznie **925** ofert pracy i było to o **190 mniej** w porównaniu do analogicznego okresu ubiegłego roku.

Spadek spowodowany jest głównie przez mniejszą ilość ofert na subsydiowane miejsca pracy (spadek o 38%).

Opracowano
w Referacie Informatyki i Statystyki
marzec 2011