

INFORMACJA O SYTUACJI NA RYNKU PRACY W REGIONIE TARNOWSKIM

Według stanu na 30 czerwca 2012r.

I. POZIOM BEZROBOCIA

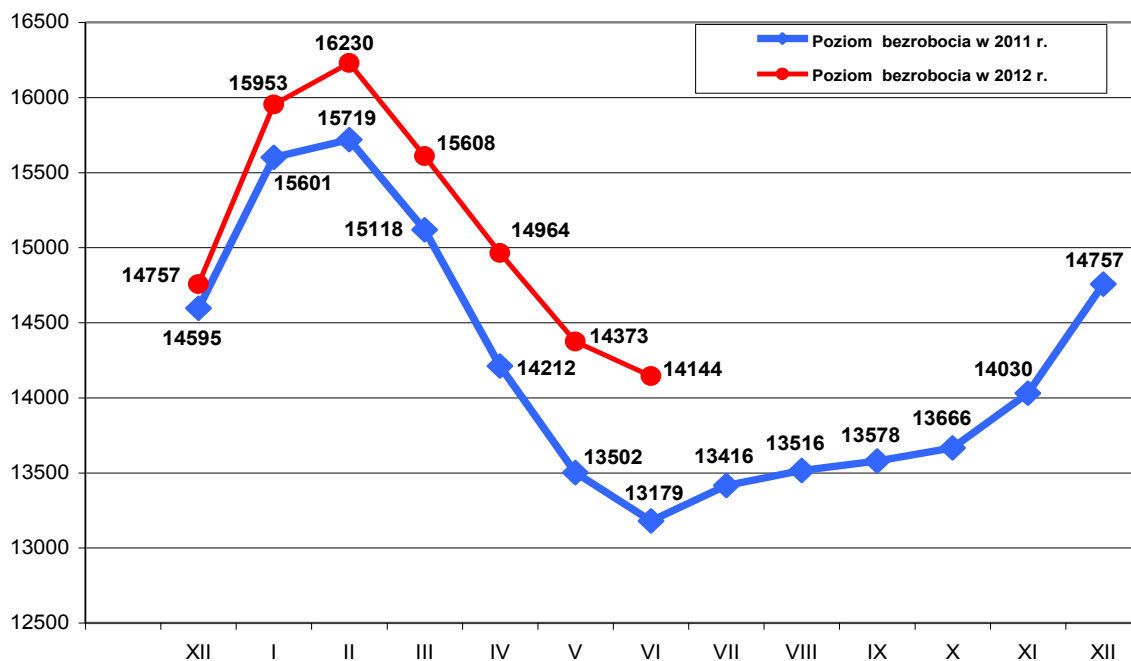
Według stanu na 30 czerwca 2012r. w PUP w Tarnowie zarejestrowanych było **14144 osoby bezrobotne z terenu miasta Tarnowa i powiatu tarnowskiego**, w tym 12257 (86,7% ogółu), to osoby bez prawa do zasiłku, a 1887 (13,3% ogółu) - z prawem do zasiłku.

Zdecydowaną większość, bo 10908, czyli 77,1% ogółu zarejestrowanych bezrobotnych stanowiły osoby, które pracowały przed uzyskaniem statusu bezrobotnego.

Natomiast osób, które dotychczas nie pracowały było 3236 tj. 22,9% ogółu bezrobotnych.

W ewidencji bezrobotnych pozostawało 236 (1,7%) osób zwolnionych z przyczyn dotyczących zakładu pracy.

W porównaniu do maja 2012r. liczba bezrobotnych **zmniejszyła się o 229 osób**, przedstawia to poniższy wykres :



Liczba bezrobotnych bez prawa do zasiłku zmalała o **171 osób**, a zasiłkobiorców o **58 osób**.

W czerwcu 2012r. **zarejestrowano ogółem 1341 osób** bezrobotnych, tj. 9,5% ogółu.

Najliczniejszą grupę stanowiły osoby rejestrujące się po raz kolejny - 986 osób, natomiast po raz pierwszy zarejestrowano 355 osób, tj. 26,5% ogółu nowo zarejestrowanych.

W czerwcu 2012r. zarejestrowano o 137 osób bezrobotnych więcej niż w maju 2012r.

Z ewidencji osób bezrobotnych **wyłączono 1570 osób** i jest to o 225 osób mniej w porównaniu do miesiąca poprzedniego.

Pierwszą grupę stanowiły osoby, które podjęły zatrudnienie – **613 osób, tj. 39,0%** ogółu wyłączonych, w tym:

- pracę niesubsydiowaną - 511
- pracę subsydiowaną - 102

w tym:

- prace interwencyjne - 14,
- roboty publiczne - 19,
- podjęcie działalności gospodarczej - 43,
- podjęcia pracy w ramach refundacji kosztów zatrudnienia - 25,
- podjęcia pracy w zakładzie pracy chronionej - 1.

Drugą grupę stanowiły osoby, wyłączone z powodu niepotwierdzenia gotowości do podjęcia zatrudnienia – **498 osób, tj. 31,7%** ogółu wyłączonych.

Pozostałe grupy to :

- z powodu dobrowolnej rezygnacji ze statusu bezrobotnego – 166 osób,
- z powodu rozpoczęcia stażu – 166 osób,
- z powodu rozpoczęcia szkolenia – 3 osoby,
- z powodu rozpoczęcia prac społecznie użytecznych – 7 osób,
- z powodu odmowy bez uzasadnionej przyczyny przyjęcia propozycji odpowiedniej pracy lub innej formy pomocy – 31 osób,
- z powodu rozpoczęcia realizacji indywidualnego programu zatrudnienia socjalnego lub podpisania kontraktu socjalnego – 1 osoba,
- z powodu nabycia praw emerytalnych lub rentowych – 27 osób,
- z powodu nabycia praw do świadczeń przedemerytalnych – 21 osób,
- z powodu ukończenia 60/65 lat – 5 osób,
- z powodów innych – 32 osoby.

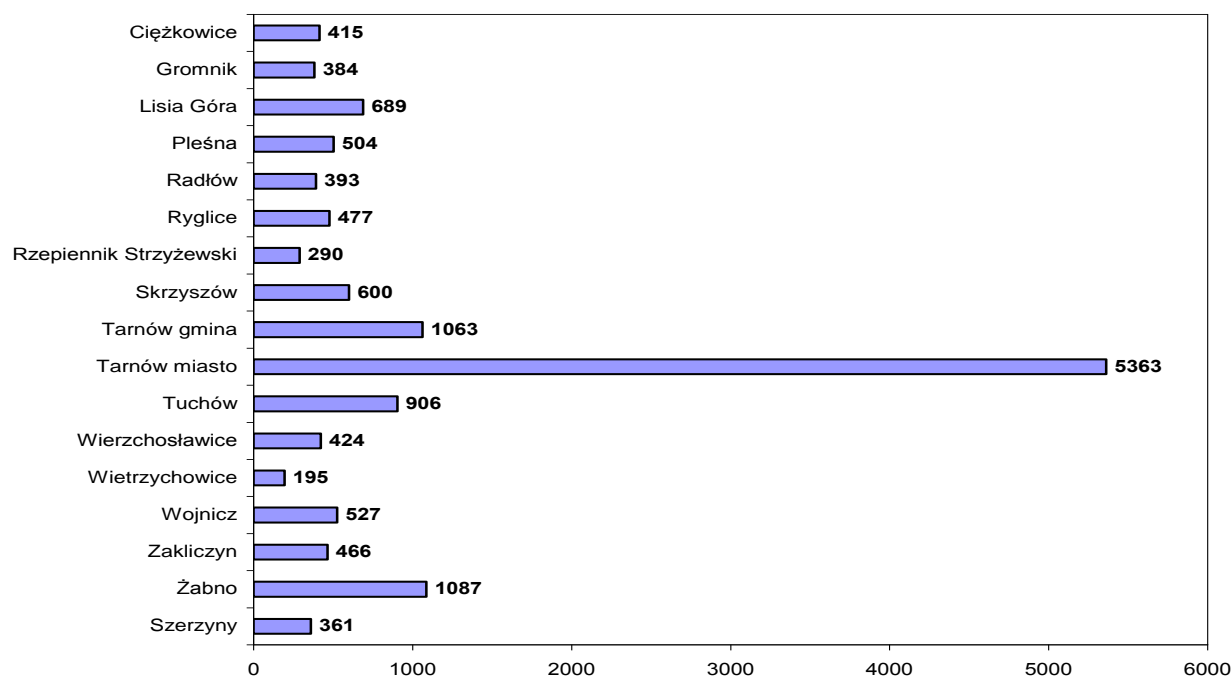
Na koniec czerwca 2012r. Urząd Pracy w Tarnowie **obsługiwał łącznie 14394 klientów** z terenu miasta Tarnowa i powiatu tarnowskiego w tym:

- ✓ Bezrobotni - 14144 os. w tym 1120 os. niepełnosprawnych
- ✓ Poszukujący pracy - 250 os. w tym 137 os. niepełnosprawnych.

W obszarze działania tut. Urzędu ok. **62,0%** osób bezrobotnych (8908 os.) to osoby zamieszkałe na terenie powiatu tarnowskiego. Pozostałe **38,0%** bezrobotnych (5465 os.) stanowią mieszkańcy Tarnowa.

Liczba bezrobotnych	XII'11	I'12	II	III	IV	V	VI
miasto Tarnów	5334	5741	5916	5767	5635	5465	5363
powiat tarnowski	9423	10212	10314	9841	9329	8908	8781
OGÓŁEM	14757	15953	16230	15608	14964	14373	14144

Liczba bezrobotnych wg gmin stan na koniec czerwca 2012r.



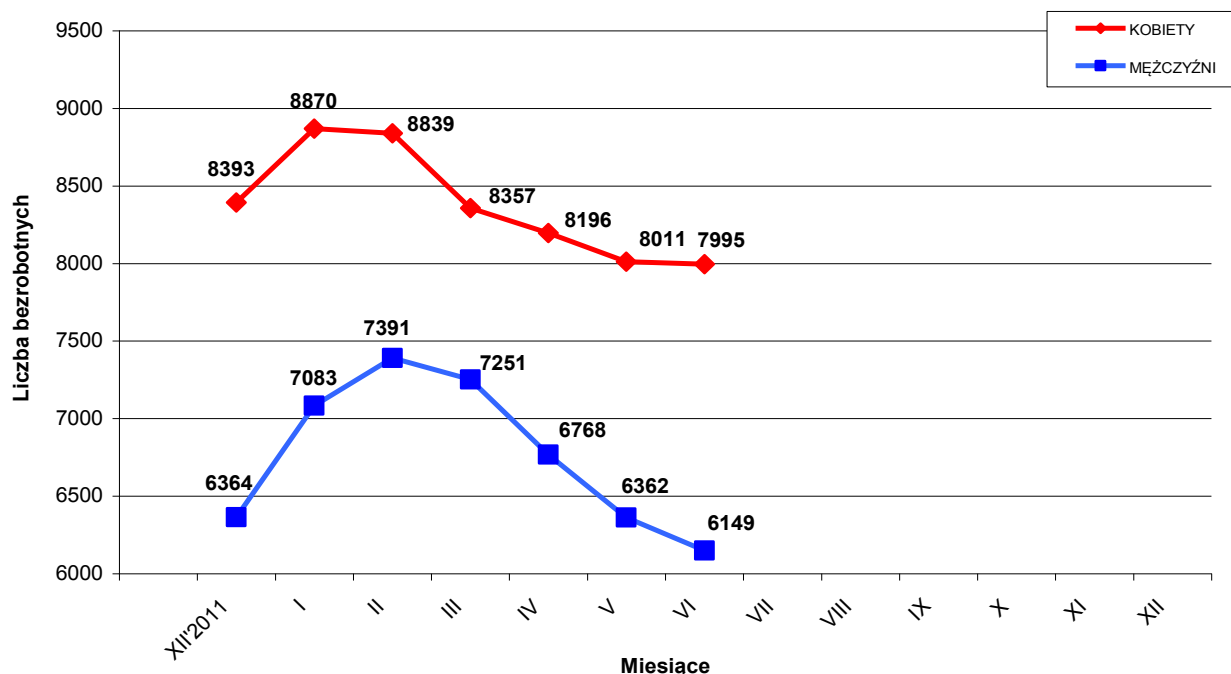
II. STRUKTURA BEZROBOTNYCH

1. Bezrobotne kobiety – mężczyźni.

Według stanu na 30 czerwca 2012r. w PUP z terenu miasta Tarnowa i powiatu tarnowskiego, zarejestrowanych było **7995 kobiet**, co stanowi 56,5% ogółu bezrobotnych oraz **6149 mężczyzn**, którzy stanowią 43,5% ogółu.

Liczba bezrobotnych kobiet **zmniejszyła się o 16 osób**, a bezrobotnych mężczyzn **zmniejszyła się o 213 osób** w porównaniu do miesiąca poprzedniego.

Relację pomiędzy liczbą bezrobotnych kobiet, a liczbą bezrobotnych mężczyzn przedstawia poniższy wykres :



W czerwcu zarejestrowano 688 kobiet, co stanowi 51,3% ogółu nowo zarejestrowanych, a wyłączono z ewidencji bezrobotnych 704 kobiety, co stanowi 44,8% ogółu wyłączonych.

Liczba kobiet bez prawa do zasiłku wynosiła 7011 osób, tj. 49,6% ogółu bezrobotnych.

Na koniec czerwca 2012r. liczba bezrobotnych kobiet w **mieście Tarnowie** wynosiła **3073** osoby tj. **57,3** ogółu bezrobotnych mieszkańców Tarnowa, a w **powiecie tarnowskim** - **4922** osoby tj. **56,1%** ogółu bezrobotnych mieszkańców powiatu.

2. Bezrobotni do 25 roku życia.

Na koniec czerwca 2012 r. w ewidencji pozostawało **3649 osób w wieku do 25 roku życia** (25,8% ogółu bezrobotnych).

Jest to o 102 osoby mniej w porównaniu do stanu z końca maja 2012r.

- w Tarnowie - 963 os. - 18,0% ogółu bezrobotnych miasta
- w powiecie tarnowskim - 2686 os. - 30,6% ogółu bezrobotnych powiatu

3. Bezrobotni powyżej 50 roku życia.

Na koniec czerwca 2012 r. w ewidencji pozostawało **2503 osoby w wieku powyżej 50 roku życia** (17,7% ogółu bezrobotnych).

Jest to o 11 osób więcej w porównaniu do stanu z końca maja 2012r.

- w Tarnowie - 1203 os. - 22,4% ogółu bezrobotnych miasta
- w powiecie tarnowskim - 1300 os. - 14,8% ogółu bezrobotnych powiatu

4. Osoby długotrwale bezrobotne.

Na koniec czerwca 2012r. w ewidencji pozostawało **7193 osoby długotrwale bezrobotne** (50,9% ogółu bezrobotnych).

Jest to o 104 osoby mniej w porównaniu do stanu z końca maja 2012r.

- w Tarnowie - 2776 os. - 51,8% ogółu bezrobotnych miasta
- w powiecie tarnowskim - 4417 os. - 50,3% ogółu bezrobotnych powiatu

5. Bezrobotni w okresie 12 miesięcy od dnia ukończenia szkoły.

Na koniec czerwca 2012r. w ewidencji pozostawało **595 osób**, które w okresie do 12 miesięcy przed końcem okresu sprawozdawczego ukończyły szkołę.

W tym szkołę:

- wyższą - 295 os. tj. 49,6%
- policealną i średnią zawodową - 149 os. tj. 25,0%
- ogólnokształcącą - 131 os. tj. 22,0%
- zasadniczą zawodową - 18 os. tj. 3,0%
- gimnazjalną i poniżej - 2 os. tj. 0,4%

Stanowią oni **4,2%** ogółu bezrobotnych.

6. Osoby niepełnosprawne

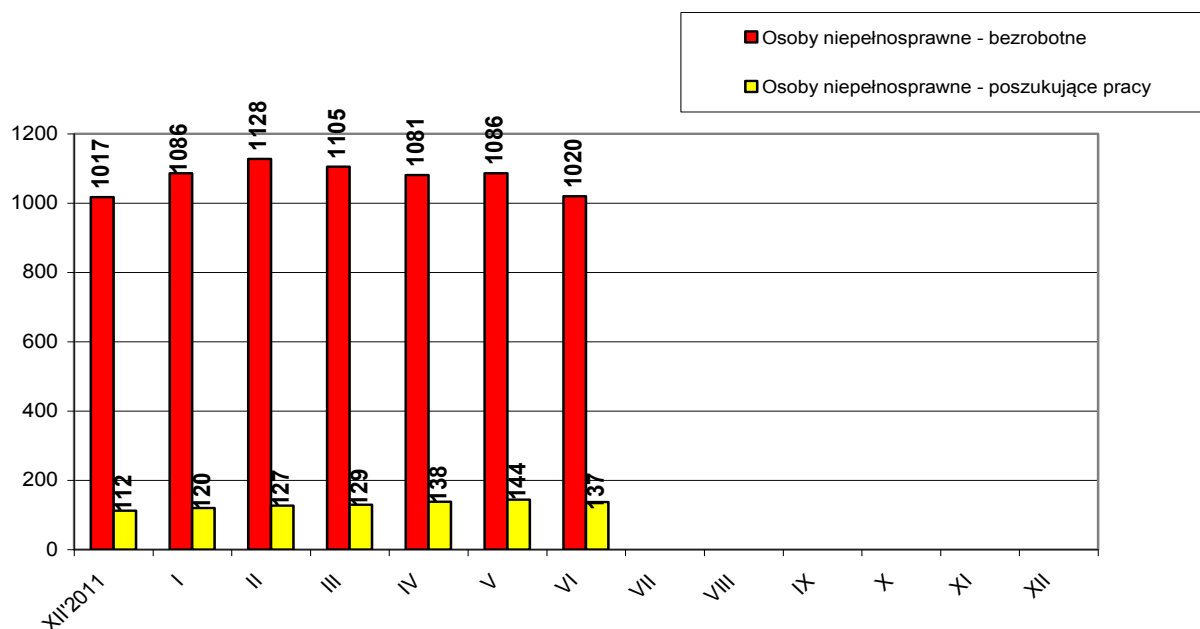
Według stanu na 30 czerwca 2012r. z terenu miasta Tarnowa i powiatu tarnowskiego zarejestrowanych było **1120 bezrobotnych osób niepełnosprawnych**, tj. 7,9% ogółu bezrobotnych, w tym 611 kobiet.

W porównaniu do stanu z końca maja 2012, liczba bezrobotnych inwalidów wzrosła o 34 osoby.

Natomiast osób **niepełnosprawnych zarejestrowanych jako poszukujące pracy było 137** w tym 60 kobiet.

W **mieście Tarnowie** w ewidencji pozostawało **617 bezrobotnych osób niepełnosprawnych**, tj. 11,5% ogółu bezrobotnych z miasta Tarnowa, w tym 338 kobiet oraz 73 osoby niepełnosprawne poszukujące pracy w tym 36 kobiet.

W **powiecie tarnowskim** w ewidencji pozostawało **503 bezrobotne osoby niepełnosprawne**, tj. 5,7% ogółu bezrobotnych powiatu, w tym 273 kobiety oraz 64 osoby niepełnosprawne poszukujące pracy w tym 24 kobiety.



7. Struktura bezrobotnych wg wykształcenia - stan na koniec czerwca 2012 roku

Wykształcenie	Liczba bezrobotnych			Odsetek od ogółu		
	Ogółem	m. Tarnów	powiat tarnowski	Ogółem	m. Tarnów	powiat tarnowski
Wyższe	1924	916	1008	13,7%	17,1%	11,6%
Policealne i śr. zawodowe	3359	1224	2135	23,7%	22,8%	24,3%
Ogólnokształcące	1899	764	1135	13,4%	14,2%	12,9%
Zasadnicze zawodowe	4177	1329	2848	29,5%	24,8%	32,4%
Gimnazjalne i poniżej	2785	1130	1655	19,7%	21,1%	18,8%
RAZEM	14144	5363	8781	100%	100%	100%

8. Struktura bezrobotnych wg wieku - stan na koniec czerwca 2012 roku

Wiek	Liczba bezrobotnych			Odsetek od ogółu		
	Ogółem	m. Tarnów	powiat tarnowski	Ogółem	m. Tarnów	powiat tarnowski
18-24 lat	3649	963	2686	25,7%	18,0%	30,6%
25-34 lat	4265	1656	2609	30,2%	30,9%	29,7%
35-44 lat	2530	1047	1483	17,9%	19,5%	16,9%
45-54 lat	2525	1144	1381	17,9%	21,3%	15,7%
55-59 lat	948	445	503	6,7%	8,3%	5,7%
60-64 lata	227	108	119	1,6%	2,0%	1,4%
RAZEM	14144	5363	8781	100%	100%	100%

9. Struktura bezrobotnych wg czasu pozostawania bez pracy - stan na koniec czerwca 2012 roku

Czas pozostawania bez pracy	Liczba bezrobotnych			Odsetek od ogółu		
	Ogółem	m. Tarnów	powiat tarnowski	Ogółem	m. Tarnów	powiat tarnowski
do 1 m-ca	1283	472	811	9,1%	8,9%	9,2%
1 – 3 m-cy	1810	708	1102	12,7%	13,2%	12,5%
3 – 6 m-cy	2598	1010	1588	18,4%	18,8%	18,1%
6 – 12 m-cy	3338	1208	2130	23,6%	22,5%	24,3%
12 – 24 m-ce	2600	1004	1596	18,4%	18,7%	18,2%
pow. 24 m-cy	2515	961	1554	17,8%	17,9%	17,7%
RAZEM	14144	5363	8781	100%	100%	100%

10. Struktura bezrobotnych wg stażu pracy - stan na koniec czerwca 2012 roku

Staż pracy	Liczba bezrobotnych			Odsetek od ogółu		
	Ogółem	m. Tarnów	powiat tarnowski	Ogółem	m. Tarnów	powiat tarnowski
bez stażu pracy	3236	856	2380	22,9%	16,0%	27,1%
do 1 roku	2393	984	1409	16,9%	18,3%	16,0%
1 – 5 lat	3142	1199	1943	22,2%	22,4%	22,1%
5 – 10 lat	1743	737	1006	12,3%	13,7%	11,5%
10 – 20 lat	1932	797	1135	13,7%	14,9%	12,9%
20 – 30 lat	1265	581	684	8,9%	10,8%	7,8%
pow. 30 lat	433	209	224	3,1%	3,9%	2,6%
RAZEM	14144	5363	8781	100%	100%	100%

11. Zwolnienia z przyczyn dotyczących zakładu pracy

W okresie I półrocza 2012 r. pięć zakładów pracy zgłosiło zamiar dokonania zwolnień grupowych 503 pracowników.

W czerwcu br. trzy zakłady pracy dokonały zwolnień grupowych, na skutek których pracę straciło 143 osoby. Narastająco od stycznia br. 5 zakładów pracy dokonało zwolnień w wyniku których, pracę straciło 201 osób.

W ramach Zespołu ds. Zapobiegania Negatywnym Skutkom Zwolnień Grupowych w czerwcu 2012r. zrealizowano następujące usługi na rzecz osób zwalnianych z zakładów pracy:

Rodzaje usług	Ogółem w czerwcu 2012r.		Narastająco od stycznia 2012r.	
	Liczba spotkań	Liczba osób	Liczba spotkań	Liczba osób
Indywidualne informacje		30		180
Grupowe spotkania informacyjne	---	---	3	88

12. Osoby zarejestrowane jako poszukujące pracy

Na koniec czerwca 2012r. w mieście Tarnowie i powiecie tarnowskim jako poszukujące pracy, było zarejestrowanych 250 osób (w tym 130 kobiet).

W mieście Tarnowie liczba poszukujących pracy wynosiła 104 osoby w tym 48 kobiet.

13. Stopa bezrobocia - liczona do ludności aktywnej zawodowo

*Stopa bezrobocia w %	XII' 2011	I' 2012	II' 2012	III' 2012	IV' 2012	V' 2012
Miasto Tarnów	9,1%	9,7%	9,9%	9,7%	9,5%	9,2%
Powiat Tarnowski	13,8%	14,7%	14,8%	14,2%	13,6%	13,1%
Małopolska	10,5%	11,2%	11,4%	11,3%	11,0%	10,7%
Kraj	12,5%	13,2%	13,5%	13,3%	12,9%	12,6%

* - w oparciu o dane GUS

14. Oferty pracy

W czerwcu 2012r. Urząd miał do dyspozycji **523 miejsca pracy** w tym **224 miejsca pracy** były subsydiowane. Jest to o **133 oferty więcej** niż w czerwcu 2011 roku.

Od początku 2012 roku wpłynęło łącznie **3193** oferty pracy i było to o 36 więcej w porównaniu do analogicznego okresu ubiegłego roku.