



POWIATOWY  
URZĄD PRACY  
W DĄBROWIE TARNOWSKIEJ

# Styczeń 2025

INFORMACJA MIESIĘCZNA O SYTUACJI  
NA LOKALNYM RYNKU PRACY  
W POWIECIE DĄBROWSKIM

[krda@praca.gov.pl](mailto:krda@praca.gov.pl)

[www.pupdt.pl](http://www.pupdt.pl)



# BEZROBOCIE

# Styczeń 2025

## Poziom bezrobocie

Na koniec stycznia 2025 w powiecie dąbrowskim zarejestrowanych było **2256 bezrobotnych**. W stosunku do poprzedniego miesiąca poziom bezrobocia wzrósł o 8,0 p. proc.

## Liczba bezrobotnych

2256

wzrost o 8,0% m/m  
spadek o 6,7% r/r

w tym  udział mężczyzn

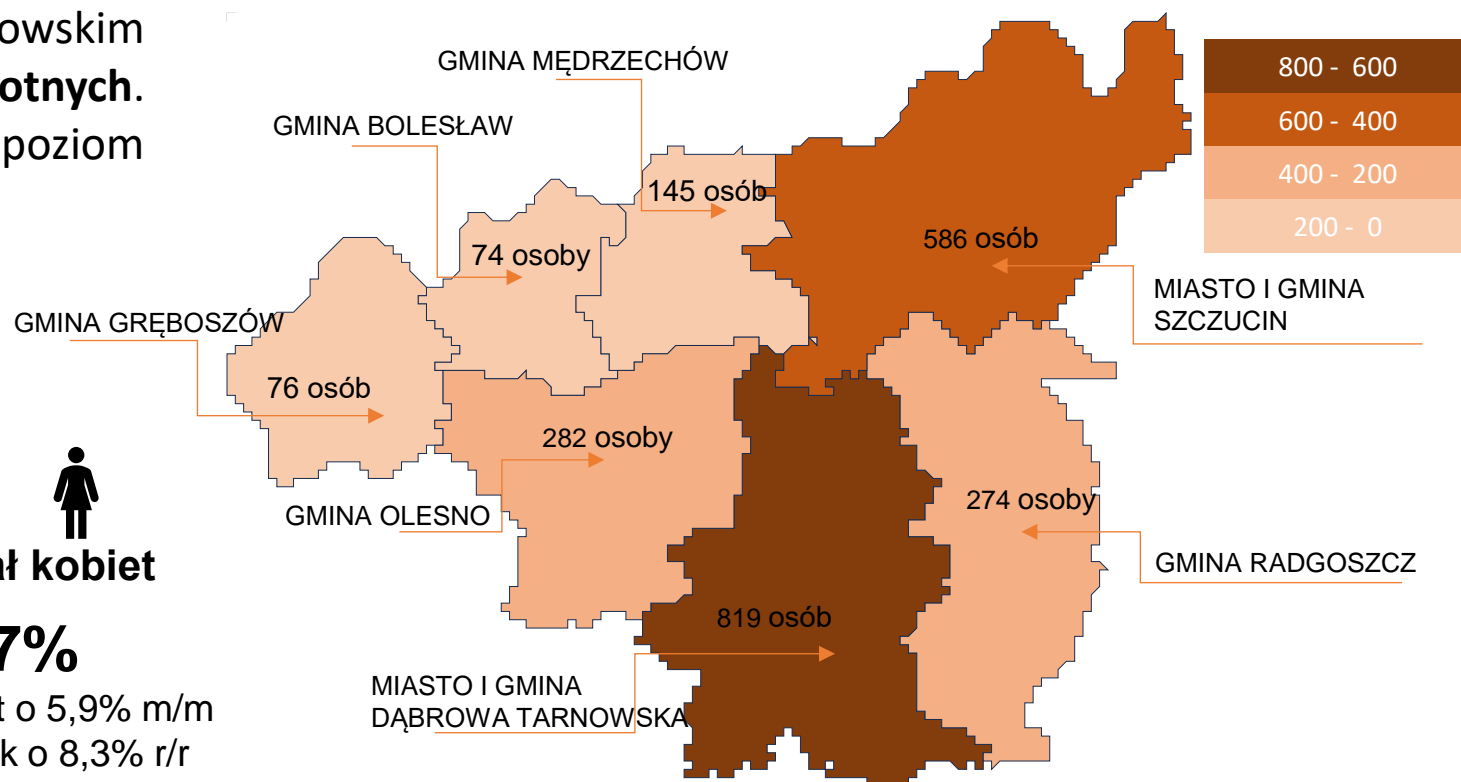
**46,3%**

wzrost o 10,6% m/m  
spadek o 4,7% r/r

## udział kobiet

# 53,7%

wzrost o 5,9% m/m  
spadek o 8,3% r/r



# NAPŁYW I ODPŁYW

Styczeń 2025

## Napływ bezrobotnych

**282**

wzrost o 50,0% m/m  
spadek o 15,3% r/r

w tym udział  
poprzednio pracujący:

**91,8%**

259 osób

do 30 roku życia:

**42,6%**

120 osób

## Odpływ bezrobotnych

**114**

spadek o 16,2 m/m  
spadek o 41,8% r/r

podjęcia pracy:

**67,5%**

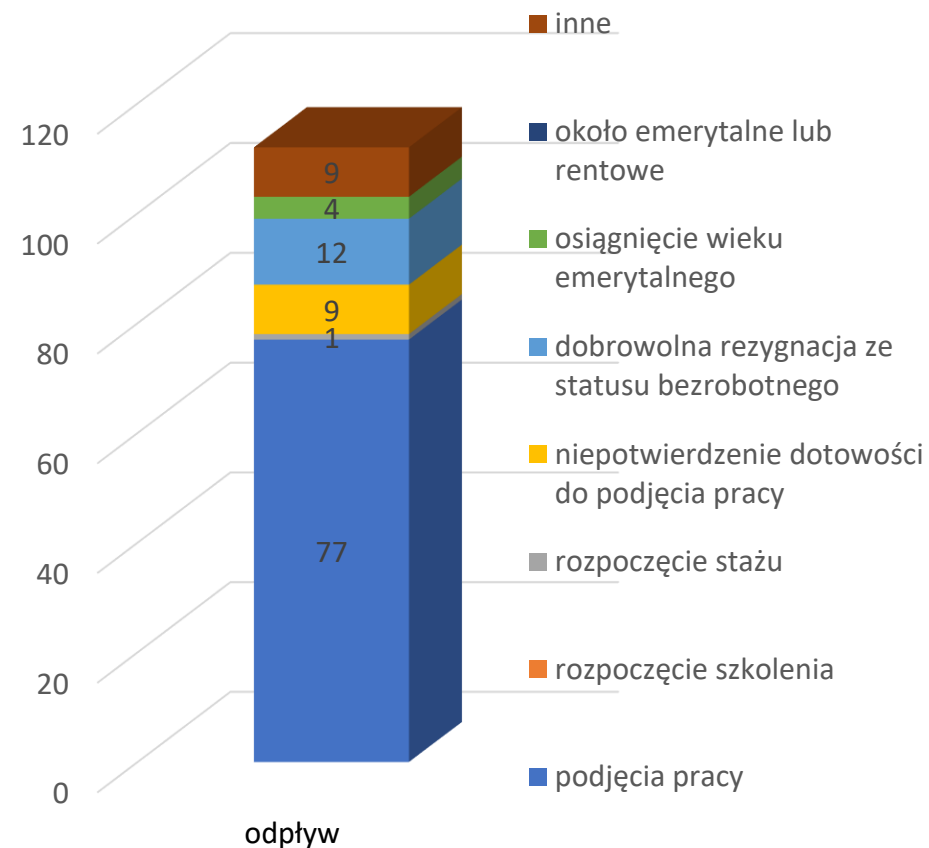
spadek o 11 osób m/m  
spadek o 63 osoby r/r

pracy subsydiowanej:

**8,8%**

spadek o 11 osób m/m  
wzrost o 4 osoby r/r

## Wyłączenia z ewidencji

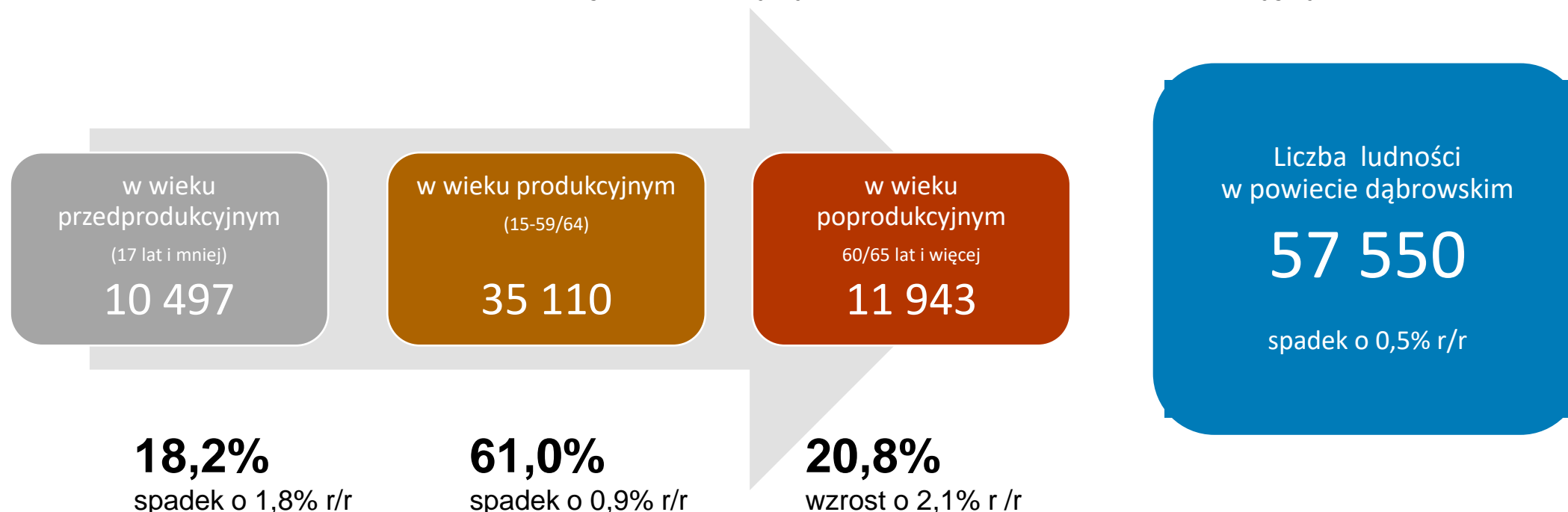


# DEMOGRAFIA

Zmiany demograficzne mają fundamentalne znaczenie dla procesów gospodarczych.

**Na koniec grudnia 2023 roku liczba ludności w powiecie dąbrowskim wyniosła 57 550 osób.**

Ludności powiatu z roku na rok maleje, zaś przybywa osób w wieku poprodukcyjnym.

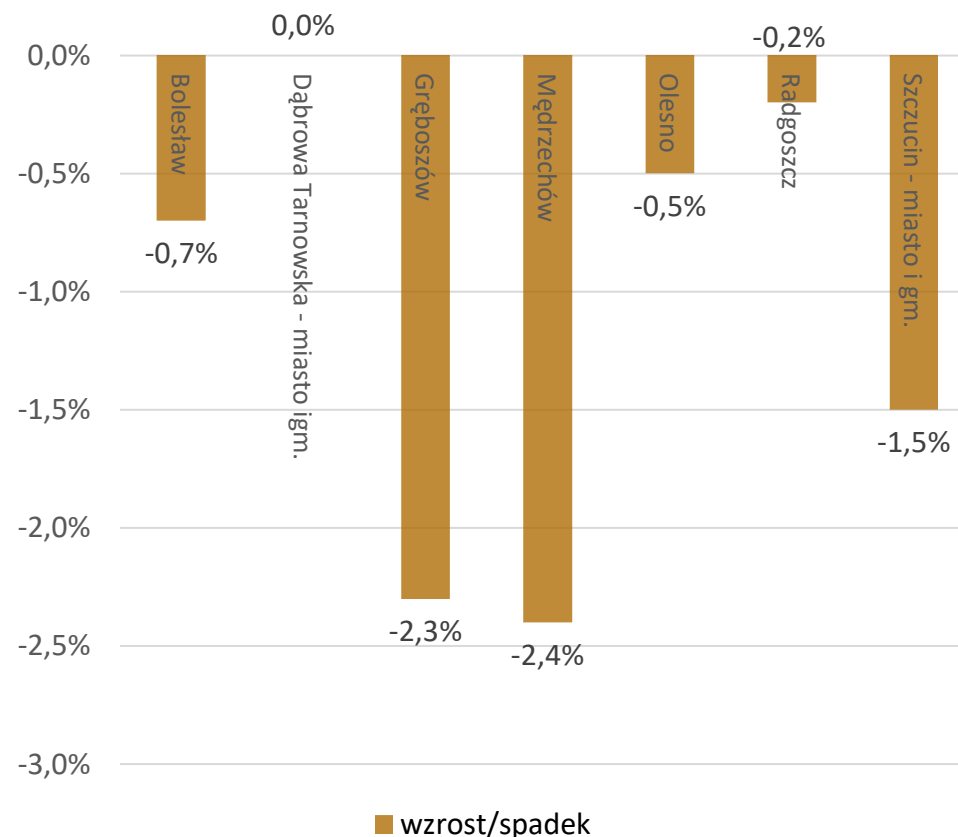


# DEMOGRAFIA

Na koniec 2023 r. we wszystkich gminach powiatu dąbrowskiego odnotowano spadki ludności w porównaniu do poprzedniego roku. Największy spadek ludności odnotowano w gminach: Mędrzechów (-2,4%), Gręboszów (-2,3%) oraz m-g Szczucin (-1,5%).

Wyszczególnienie	Ludność (na dzień 31.12.2023)	w % do ogółu	r/r
Bolesław	2628	4,6	- 0,7%
Dąbrowa Tarnowska – miasto i gmina	20926	36,4	0,0%
Gręboszów	3162	5,5	- 2,3%
Mędrzechów	3285	5,7	- 2,4%
Olesno	7634	13,3	- 0,5%
Radgoszcz	7465	13,0	- 0,2%
Szczucin – miasto i gmina	12450	21,6	- 1,5%

Dynamika ludności w powiecie dąbrowskim  
2022/2023



# PODMIOTY GOSPODARCZE

Styczeń 2025

Na koniec stycznia 2025 w rejestrze Regon było zarejestrowanych 4499 podmiotów gospodarczych z terenu powiatu dąbrowskiego. To o 4 podmioty mniej w porównaniu do poprzedniego miesiąca.

## Podmioty gospodarcze

**4499**

spadek o 0,1% m/m

## w tym od 0-9

**4346**

spadek o 0,1% m/m

## w tym osoby fizyczne

**3566**

spadek o 0,2% m/m

## Nowo zarejestrowane

**33**

+18 m/m

## Wyrejestrowane

**35**

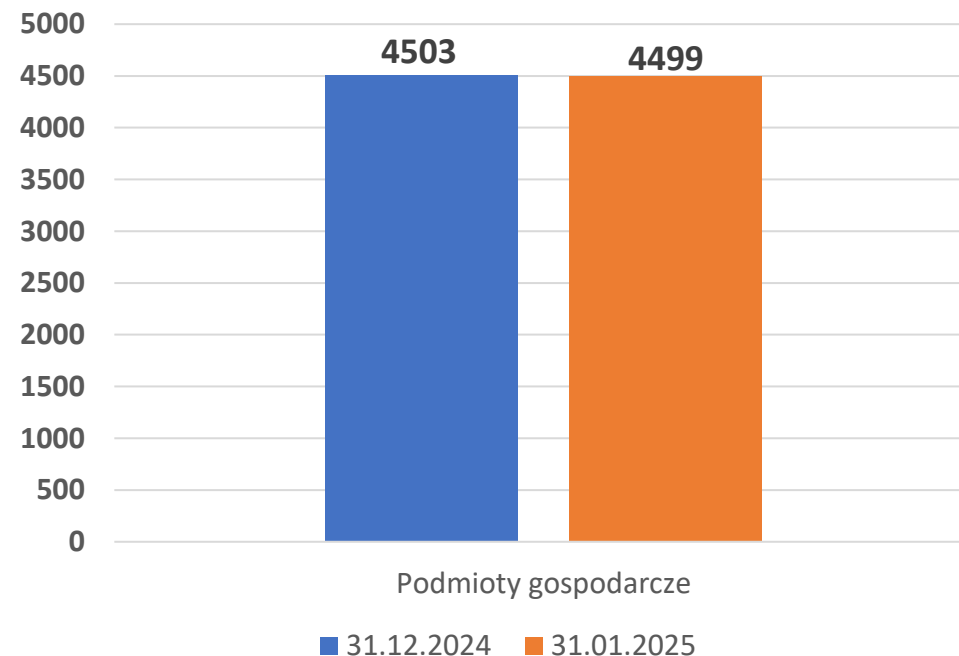
- 8 m/m

## z zawieszoną działalnością

**762**

+10 m/m

## Podmioty gospodarcze



# STOPA BEZROBOCIA

Styczeń 2025

**Stopa bezrobocia** w powiecie dąbrowskim końcu stycznia wzrosła o 0,9 p. proc. w porównaniu do grudnia 2024 r. i wynosiła 12,3%. Względem poprzedniego roku spadła o 0,7 p. proc. Powiat dąbrowski znajduje się na pierwszym miejscu pod względem wielkości stopy bezrobocia w Małopolsce.

**powiat  
dąbrowski**

**12,3%**

wzrost o 0,9% m/m  
spadek o 0,7% r/r

**małopolska**

**4,4%**

wzrost o 0,2% m/m  
spadek o 0,1% r/r

**Polska**

**5,4%**

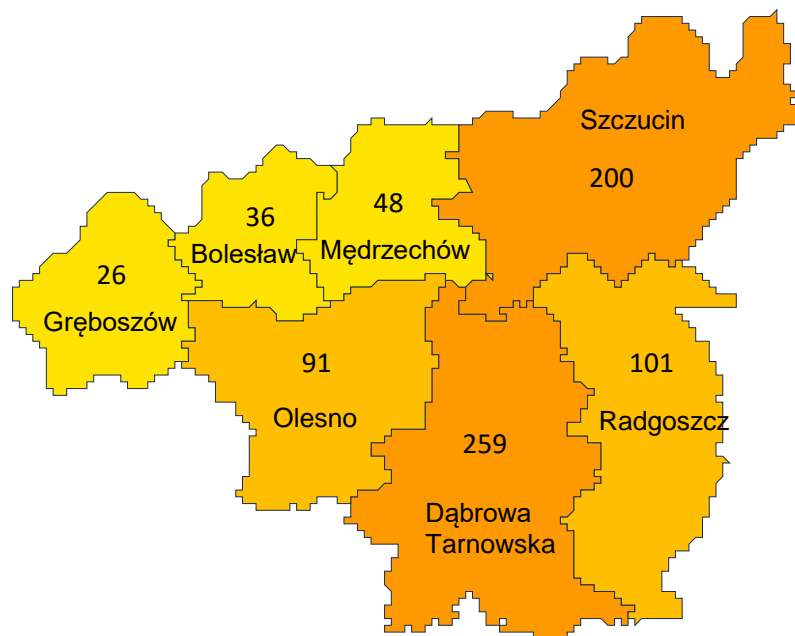
wzrost o 0,3% m/m  
bez zmian r/r



# BEZROBOCIE

Styczeń 2025

## Bezrobotni do 30 roku życia



Udział osób do 30 r.ż.

**33,7%**

761 osób

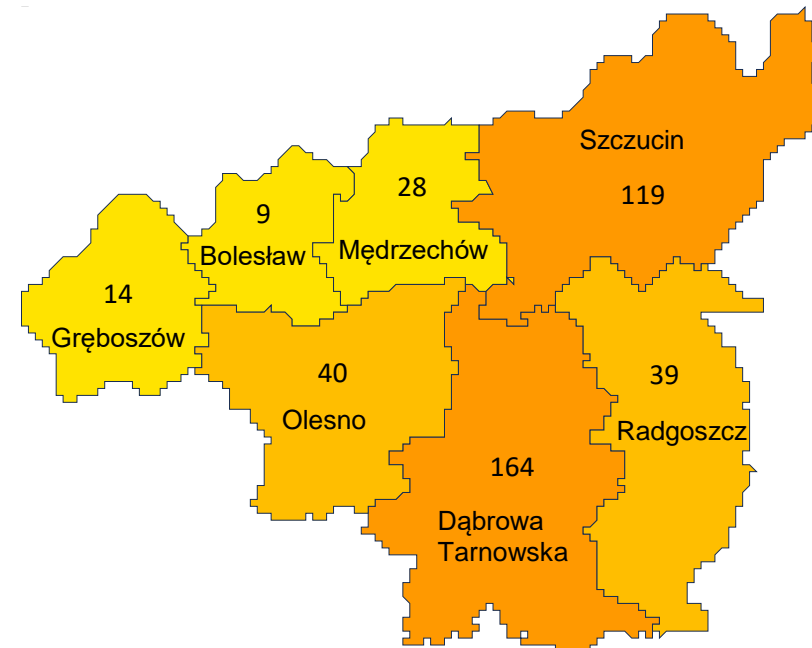
wzrost o 9,7% m/m

spadek o 8,5% r/r



Opracowano na podstawie danych PUP w Dąbrowie Tarnowskiej

## Bezrobotni powyżej 50 roku życia



Udział osób powyżej 50 r.ż.

**18,3%**

413 osób

wzrost o 16,5% m/m

wzrost o 3,7% r/r

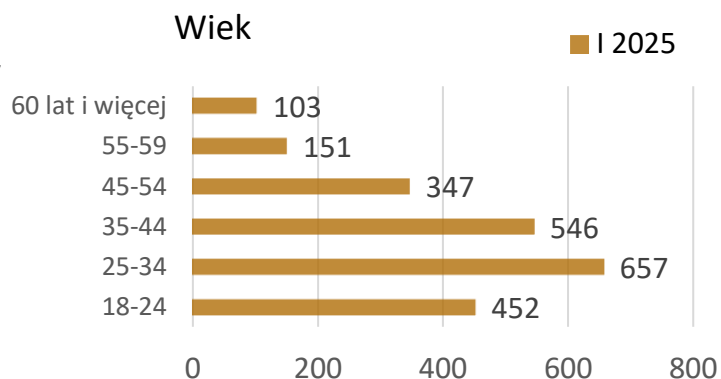


# STRUKTURA BEZROBOCIA

Styczeń 2025

## Wiek mobilny 18-44 r.ż.

**73,4%**  
1655 osób



## Ponad 12 miesięcy w rejestrach

**45,6%**  
1028 osób



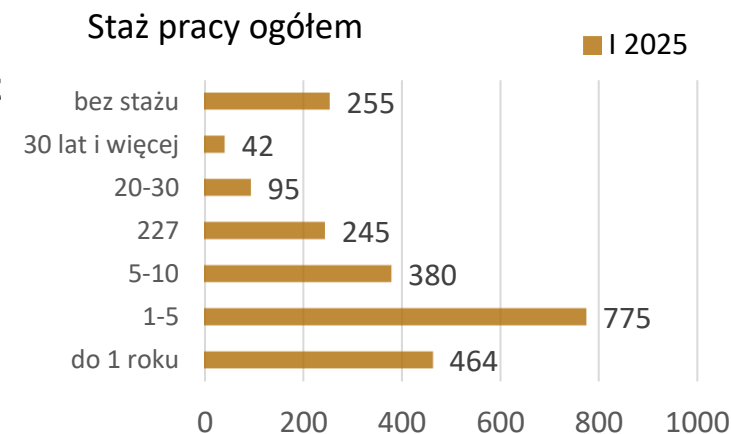
## Niski poziom wykształcenia

**51,5%**  
1162 osoby



## Doświadczenie zawodowe do 5 lat

**54,9%**  
1239 osób

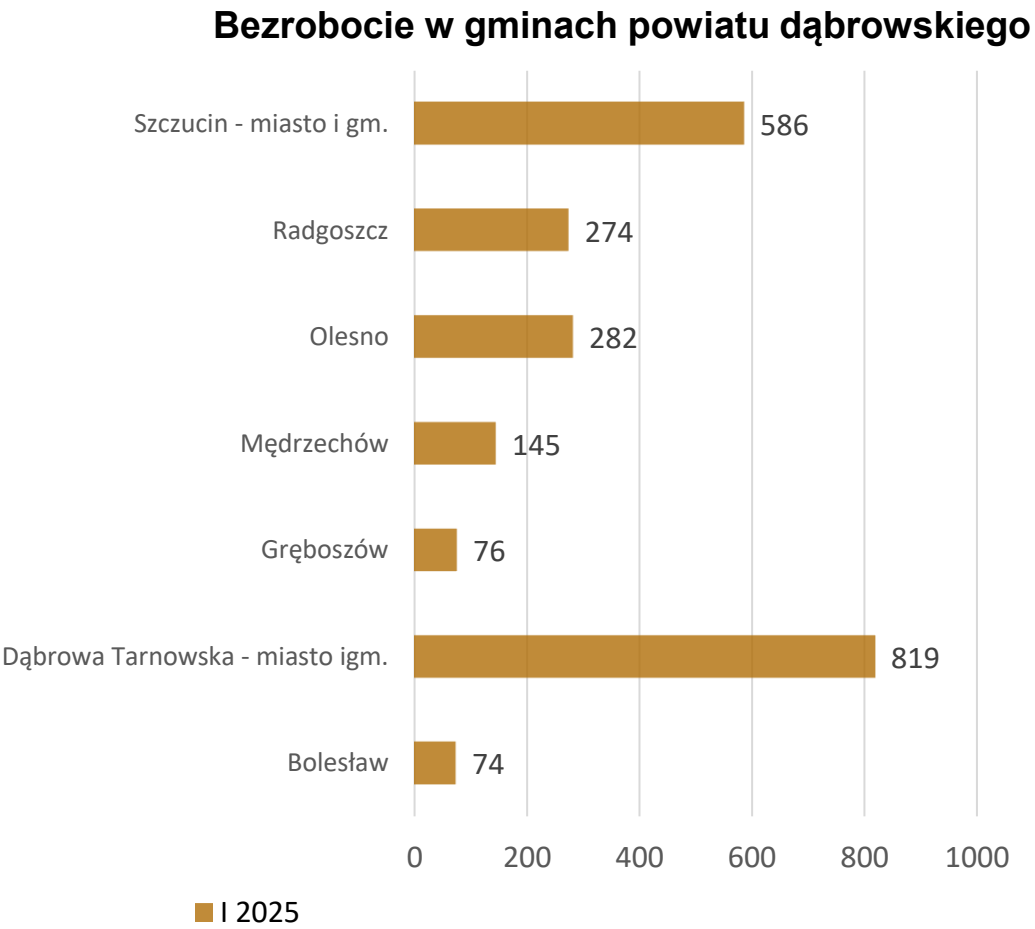


# BEZROBOCIE W GMINACH

Styczeń 2025

W porównaniu do poprzedniego roku we wszystkich gminach powiatu dąbrowskiego odnotowano spadki poziomu bezrobocia. W styczniu 2025 r. zdecydowana większość gmin odnotowała wzrost jego poziomu.

Wyszczególnienie	w % do ogółu	m/m	r/r
Bolesław	3,3	0,0%	- 2,6%
Dąbrowa Tarnowska – miasto i gmina	36,3%	+7,6%	- 4,8%
Gręboszów	3,4%	+11,8%	- 7,3
Mędrzechów	6,4%	+ 9,8%	- 7,1%
Olesno	12,5%	+ 6,0%	- 12,4%
Radgoszcz	12,1%	+ 10,0%	- 10,2%
Szczucin – miasto i gmina	26,0%	+ 8,9%	- 5,0%



Od początku 2024 r. do urzędu wpłynęło zapotrzebowanie na 1100 miejsca pracy i miejsca aktywności zawodowej. Z tego 685 miejsc pracy stanowią formy subsydiowane, które są finansowane przez urząd pracy.

## Wolne miejsca pracy

**53**

wzrost o 82,8% m/m  
wzrost o 6,0% r/r

## z tego niesubsydiowanej

**30**

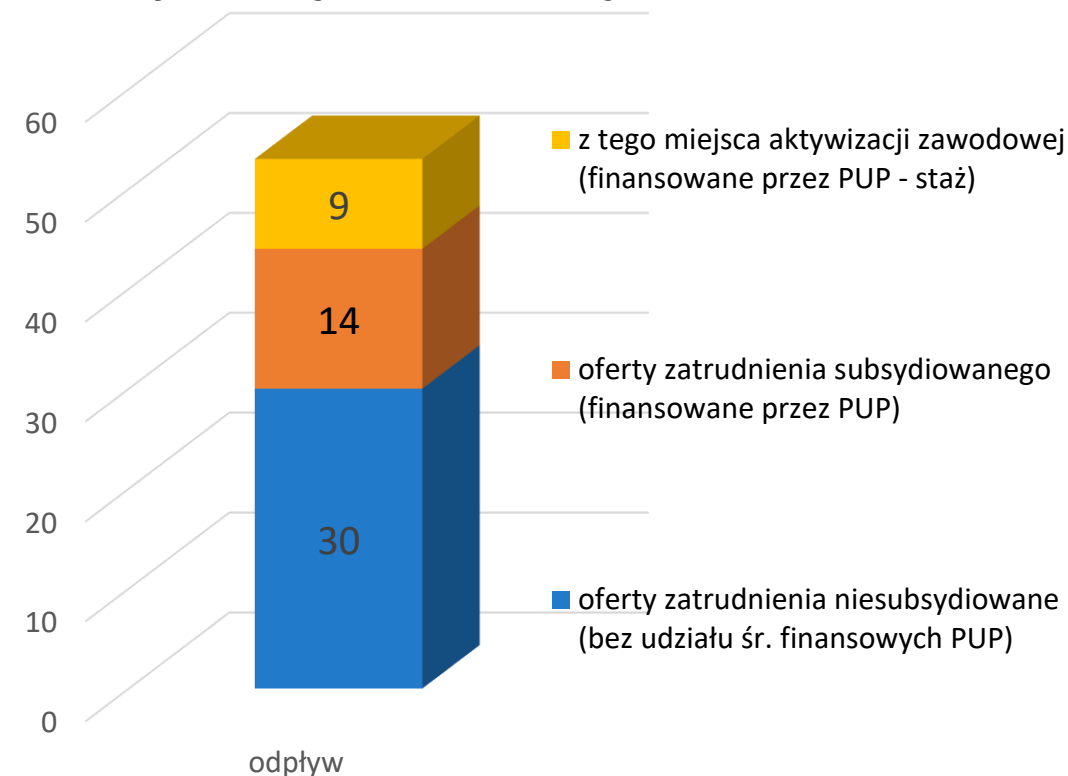
wzrost o 100% m/m  
wzrost o 3,2% r/r

## z tego subsydiowanej

**23**

wzrost o 64,3% m/m  
wzrost o 21,1% r/r

## Wolne miejsca pracy i miejsca aktywizacji zawodowej 01-2025





## SPOTKANIE INFORMACYJNE

**23 stycznia 2025 r.** odbyło się spotkanie informacyjne dla Pracodawców na temat możliwości finansowania szkoleń i kształcenia ustawicznego ze środków **Krajowego Funduszu Szkoleniowego.**

W trakcie spotkania przedstawione zostały priorytety wydatkowania Krajowego Funduszu Szkoleniowego w roku 2025 oraz przedstawiona została elektroniczna wersja wniosku o przyznanie środków Krajowego Funduszu Szkoleniowego na finansowanie kosztów kształcenia ustawicznego pracowników i pracodawcy.



## KALENDARZ WYDARZEŃ

27 stycznia 2025 roku odbyło się pierwsze w tym roku posiedzenie Powiatowej Rady Rynku Pracy, które jednocześnie stanowiło okazję do świętowania **Dnia Pracownika Publicznych Służb Zatrudnienia**. W spotkaniu uczestniczyli członkowie Rady oraz Pan Lesław Wieczorek, Starosta Powiatu Dąbrowskiego, Pan Krzysztof Bryk, Wicestarosta Powiatu Dąbrowskiego. Kluczowym elementem posiedzenia był podział środków Funduszu Pracy oraz przyjęcie zasad organizacji poszczególnych form wsparcia dla osób bezrobotnych i przedsiębiorców.

Podczas uroczystości Mariola Kobos, Dyrektor Powiatowego Urzędu Pracy, wyraziła wdzięczność pracownikom za ich zaangażowanie, a także członkom Rady i przedsiębiorcom za ich wkład w rozwój lokalnego rynku pracy. W tym miejscu chcielibyśmy podziękować wszystkim, którzy wspierają rozwój lokalnego rynku pracy oraz pomagają mieszkańcom w procesie aktywizacji zawodowej.

Tego dnia wyróżnienie Pracodawca Roku otrzymał Pan Jan Kowal, przedsiębiorca z firmy Vivento Gręboszów.

