



POWIATOWY URZĄD PRACY

89-500 Tuchola
pl. Wolności 23

tel./fax (052) 5590800, (052) 5590801
e-mail: pup@tuchola.pl

Sytuacja na rynku pracy w powiecie tucholskim w miesiącu czerwcu 2015 r.

Tuchola, czerwiec 2015 r.

Zarejestrowani bezrobotni wg miast i gmin

stan na koniec miesiąca czerwca 2014 roku

L.p.	Wyszczególnienie		Liczba bezrobotnych		Bezrobotni z prawem do zasiłku	
			Ogółem	Kobiety	Razem	Kobiety
1	Miasto	TUCHOLA	940	522	161	81
	obszar wiejski		497	282	85	30
2	Gmina	CEKCYN	458	261	84	39
3	Gmina	GOSTYCYN	390	219	53	18
4	Gmina	KĘSOWO	302	162	43	16
5	Gmina	LUBIEWO	344	193	63	28
6	Gmina	ŚLIWICE	422	221	104	50
Ogółem PUP			3353	1860	593	262
Zamieszkali na wsi w PUP			2413	1338	432	181

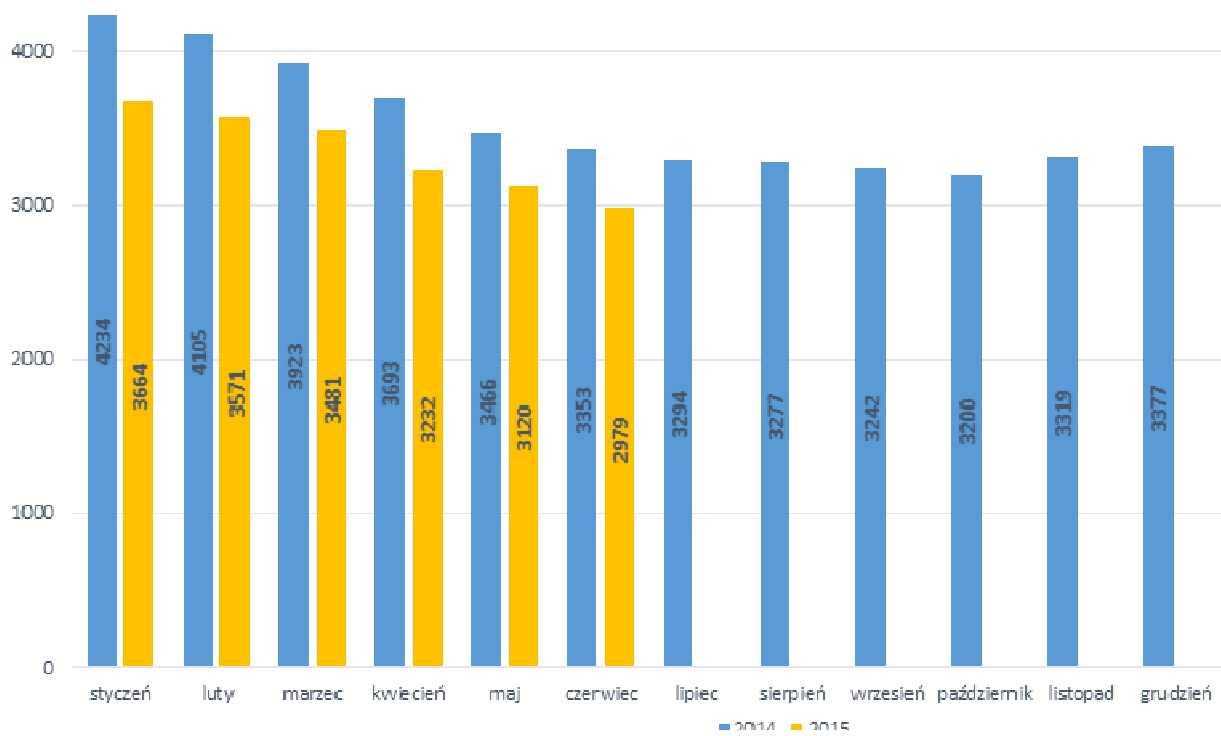
stan na koniec miesiąca czerwca 2015 roku

L.p.	Wyszczególnienie		Liczba bezrobotnych		Bezrobotni z prawem do zasiłku	
			Ogółem	Kobiety	Razem	Kobiety
1	Miasto	TUCHOLA	878	487	133	66
	obszar wiejski		446	256	65	27
2	Gmina	CEKCYN	398	252	69	33
3	Gmina	GOSTYCYN	334	191	47	24
4	Gmina	KĘSOWO	282	163	43	21
5	Gmina	LUBIEWO	304	188	57	24
6	Gmina	ŚLIWICE	337	192	84	45
Ogółem PUP			2979	1729	498	240
Zamieszkali na wsi w PUP			2101	1242	365	174

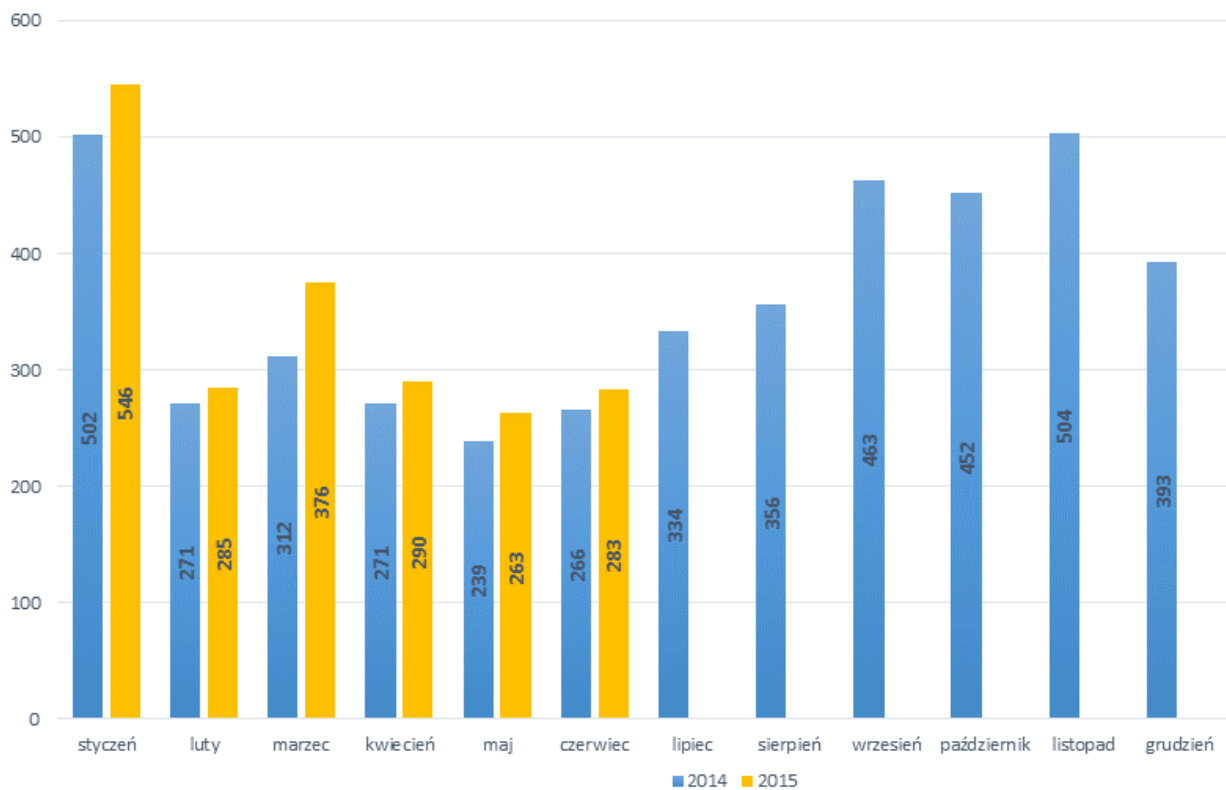
Stopa bezrobocia

Wyszczególnienie	06/2014	05/2015
Stopa bezrobocia powiat [%]	19,1	17,9
Stopa bezrobocia województwo [%]	16,3	14,5
Stopa bezrobocia Polska [%]	12,0	10,8

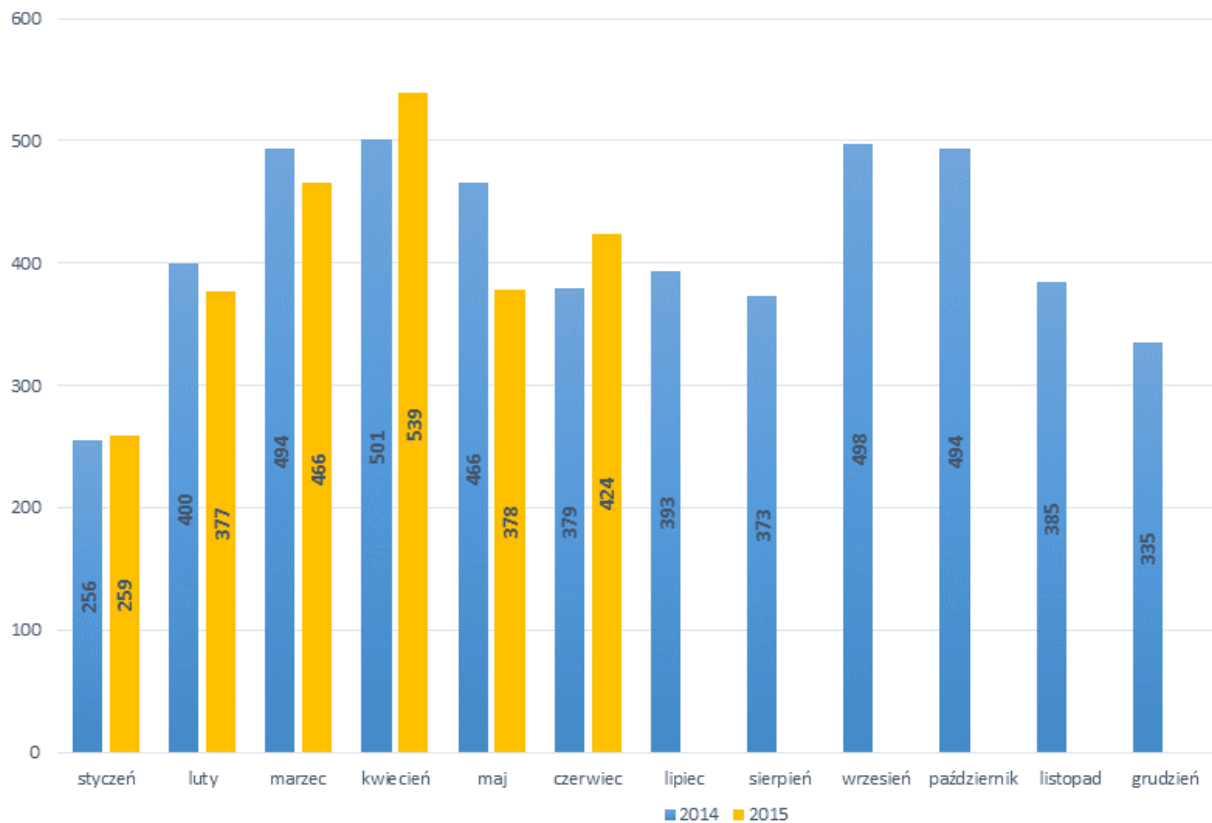
Bezrobotni w latach 2014-2015, stan w końcu miesiąca



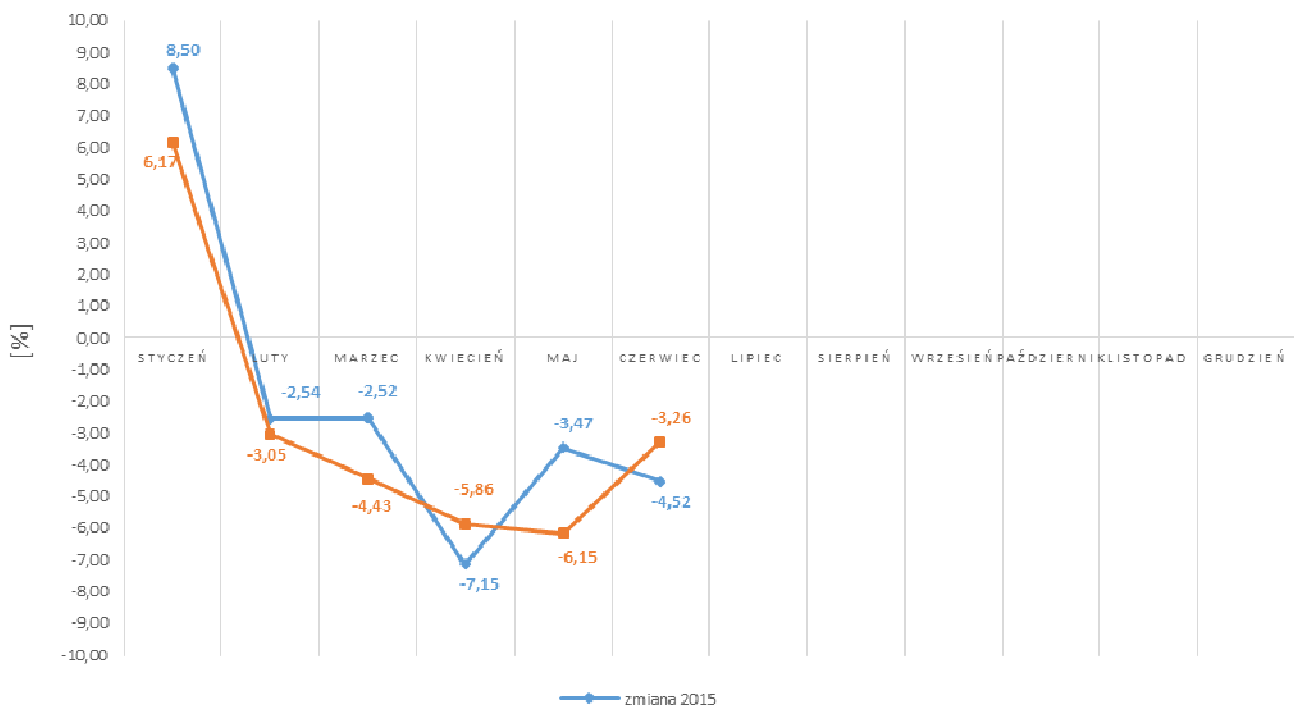
Napływ bezrobotnych w latach 2014-2015



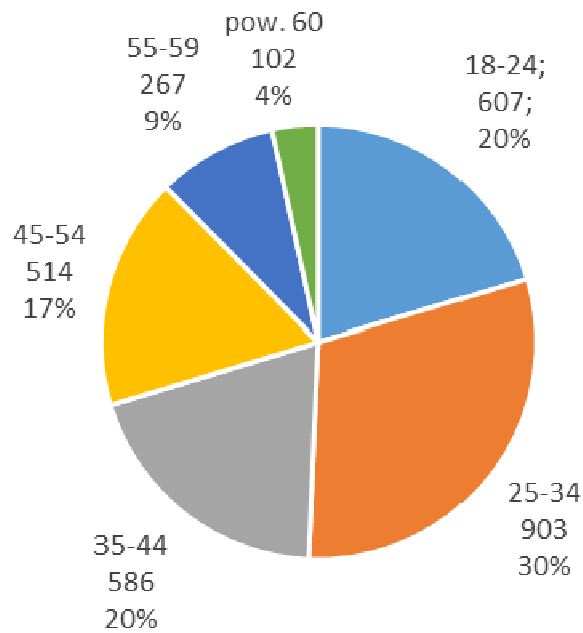
Wyłączeni z ewidencji bezrobotnych "odpływ" w latach 2014-2015



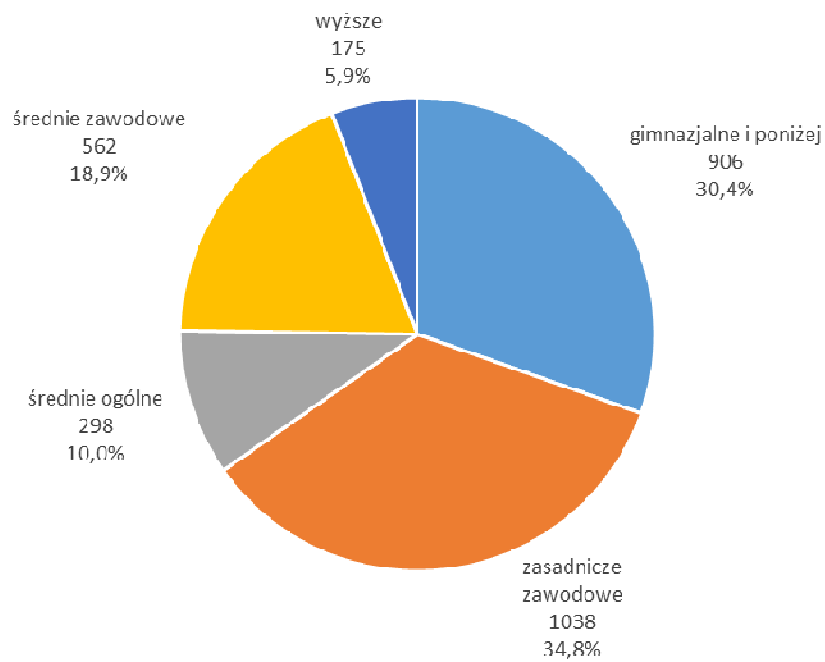
Zmiany (w %) w liczbie bezrobotnych w latach 2014-2015



Bezrobotni wg wieku, stan w końcu czerwca 2015 r.



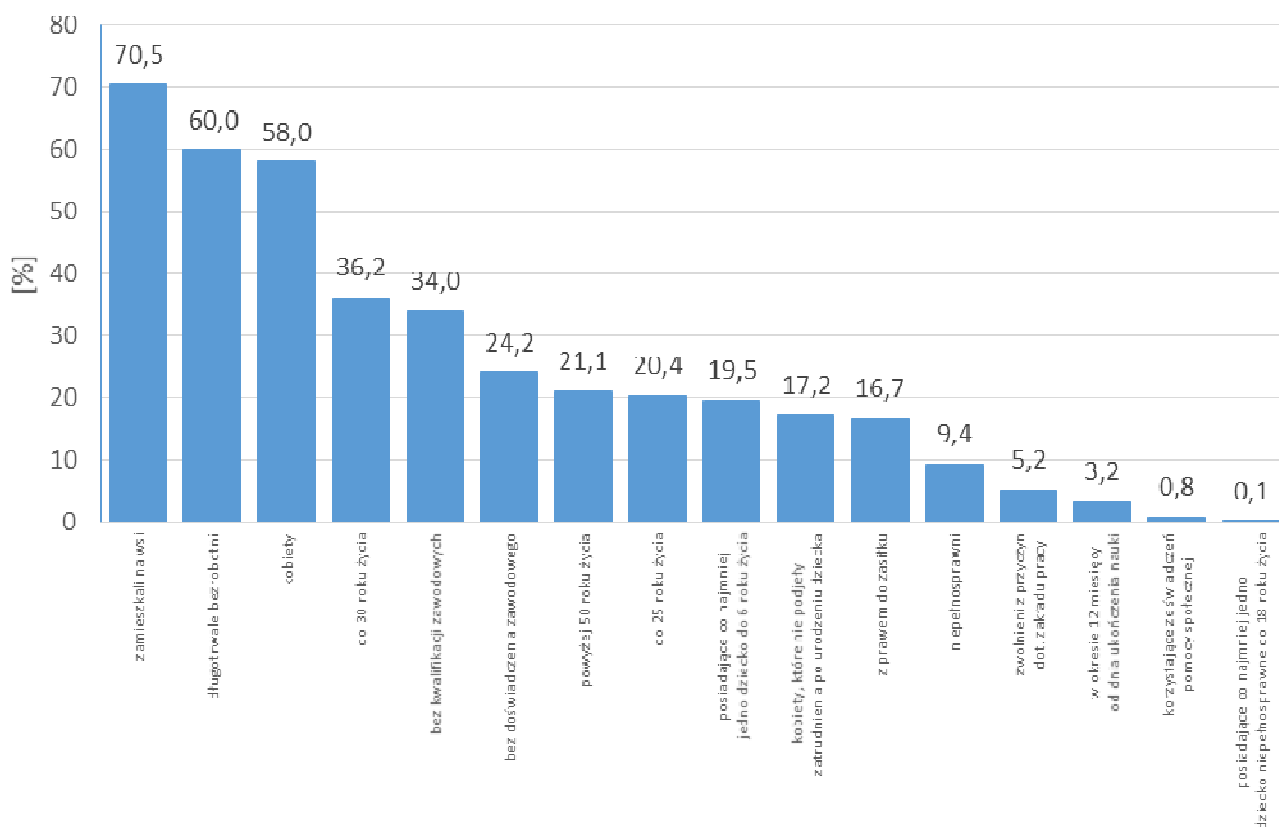
Bezrobotni wg poziomu wykształcenia, stan w końcu czerwca 2015 r.



STRUKTURA BEZROBOTNYCH W CZERWCU W LATACH 2014-2015

Wyszczególnienie		6/2014		6/2015	
		osoby		zmiana	w %
Ogółem		3 353	2 979	-374	-11,2
z tego osoby	poprzednio pracujące	2 767	2 456	-311	-11,2
	w tym zwolnione z przyczyn dotyczących zakładu pracy	169	155	-14	-8,3
	dotychczas nie pracujące	586	523	-63	-10,8
Wybrane kategorie bezrobotnych (z ogółem)					
Zamieszkali na wsi		2 413	2 101	-312	-12,9
w tym posiadający gospodarstwo rolne		43	30	-13	-30,2
Osoby w okresie do 12 miesięcy od dnia ukończenia nauki		107	96	-11	-10,3
Cudzoziemcy		8	6	-2	-25,0
Bez kwalifikacji zawodowych		1 100	1 012	-88	-8,0
Bez doświadczenia zawodowego		777	720	-57	-7,3
Kobiety, które nie podjęły zatrudnienia po urodzeniu dziecka		483	512	29	6,0
Osoby będące w szczególnej sytuacji na rynku pracy		2968	2692	-276	-9,3
z tego	do 30 roku życia	x	1077	x	x
	w tym do 25 roku życia	749	607	-142	-19,0
	długotrwale bezrobotni	2 047	1 788	-259	-12,7
	powyżej 50 roku życia	656	630	-26	-4,0
	korzystające ze świadczeń z pomocy społecznej	x	24	x	x
	posiadające co najmniej jedno dziecko do 6 roku życia	x	582	x	x
	posiadające co najmniej jedno dziecko niepełnosprawne do 18 roku życia	x	3	x	x
	niepełnosprawni	254	280	26	10,2

Struktura społeczno-demograficzna bezrobotnych



BILANS BEZROBOTNYCH W CZERWCU W LATACH 2014-2015

Wyszczególnienie		6/2014	6/2015				
		osoby	zmiana	w %			
Bezrobotni według stanu w końcu miesiąca poprzedzającego sprawozdanie		3 466	3 120	-346	-10,0		
Bezrobotni zarejestrowani w miesiącu sprawozdawczym		266	283	17	6,4		
z tego	po raz pierwszy	48	49	1	2,1		
	po raz kolejny	218	234	16	7,3		
z wiersza	po pracach interwencyjnych	0	0	0	x		
	po robotach publicznych	1	0	-1	x		
	po stażu	2	12	10	500,0		
	po odbyciu przygotowania zawodowego dorosłych	0	0	0	x		
	po szkoleniu	1	3	2	200,0		
	po pracach społecznie użytecznych	4	4	0	0,0		
Osoby wyłączone z ewidencji bezrobotnych w miesiącu sprawozdawczym		379	424	45	11,9		
z tego z przyczyn	podjęcia pracy w mies. sprawozdawczym		166	230	64	38,6	
	z tego	niesubsydiowanej	141	186	45	31,9	
		w tym	podjęcie działalności gospodarczej	x	13	x	x
			pracy sezonowej	15	0	-15	x
	subsydiowanej		25	44	19	76,0	
	z tego	z tego	prac interwencyjnych	3	25	22	733,3
			robót publicznych	2	2	0	0,0
			podjęcia działalności gospodarczej	1	0	-1	x
			w tym w ramach bonu na zasiedlenie	x	0	x	x
			podjęcia pracy w ramach refundacji kosztów zatrudnienia bezrobotnego	18	10	-8	-44,4
			podjęcia pracy poza miejscem zamieszkania w ramach bonu na zasiedlenie	x	1	x	x
			podjęcia pracy w ramach bonu zatrudnieniowego	x	3	x	x
			podjęcia pracy w ramach świadczenia aktywizacyjnego	x	0	x	x
			podjęcia pracy w ramach grantu na telepracę	x	0	x	x
			podjęcia pracy w ramach refundacji składek na ubezpieczenie społeczne	x	0	x	x
			podjęcia pracy w ramach dofinansowania wynagrodzenia za zatrudnienie skierowanego bezrobotnego powyżej 50 roku życia	x	1	x	x
			inne	1	2	1	100,0
			rozpoczęcia szkolenia		2	0	-2
	w tym w ramach bonu szkoleniowego		x	1	x	x	
	rozpoczęcia stażu		44	76	32	72,7	
	w tym w ramach bonu stażowego		x	5	x	x	
	rozpoczęcia przygotowania zawodowego dorosłych		0	0	0	x	
	rozpoczęcia pracy społecznie użytecznej		10	3	-7	-70,0	
	w tym w ramach PAI		x	0	x	x	
	skierowanie do agencji zatrudnienia w ramach zlecenia działań aktywizacyjnych		x	0	x	x	
	odmowy bez uzasadnionej przyczyny przyjęcia propozycji odpowiedniej pracy lub innej formy pomocy, w tym w ramach PAI		0	5	5	x	
	odmowy ustalenia profilu pomocy		x	0	x	x	
	niepotwierdzenia gotowości do pracy		114	56	-58	-50,9	
	dobrowolnej rezygnacji ze statusu bezrobotnego		27	31	4	14,8	
	podjęcia nauki		1	0	-1	x	
	osiągnięcia wieku emerytalnego		4	4	0	0,0	
	nabycia praw emerytalnych lub rentowych		1	1	0	0,0	
	nabycia praw do świadczenia przedemerytalnego		7	4	-3	-42,9	
innych		3	14	11	366,7		
Bezrobotni według stanu w końcu miesiąca sprawozdawczego		3 353	2 979	-374	-11,2		
w tym zarejestrowani po raz pierwszy		514	459	-55	-10,7		

Niepełnosprawni

Lp.	Wyszczególnienie	06/2014	06/2015	wzrost/spadek
1	Liczba zarejestrowanych ogółem z tego:	281	303	+22
	- niepełnosprawni poszukujący pracy nie pozostający w zatrudnieniu	27	23	-4
	- niepełnosprawni bezrobotni	254	280	+26
2	Bezrobotni niepełnosprawni z prawem do zasiłku	64	76	+12
3	Zarejestrowani od 01.01 do 30.06	181	203	+22
4	Niepełnosprawni, którzy podjęli pracę od 01.01 do 30.06	85	97	+12

Profile pomocy w czerwcu 2015 r.

Wyszczególnienie		Liczba wywiadów zakończonych ustaleniem profilu pomocy		Liczba bezrobotnych z ustalonym profilem pomocy	
		razem	kobiety	razem	kobiety
		w miesiącu		w końcu miesiąca sprawozdawczego	
Ogółem		262	134	2915	1693
z tego	profil I	15	7	63	23
	profil II	191	93	1774	1012
	profil III	56	34	1078	658

Miejsca pracy i aktywizacji zgłoszone do urzędu

Lp.	Wyszczególnienie	01-06/2014	01-06/2015	wzrost/spadek
1	Miejsca pracy ogółem	345	546	+201
	w tym na pracę subsydiowaną	112	234	+122
2	Miejsca aktywizacji zawodowej	578	376	-202
	w tym			
	- staże	486	291	-195
	- przygotowanie zawodowe dorosłych	0	0	0
	- prace społecznie użyteczne	92	85	-7
Razem miejsca pracy i aktywizacji zawodowej		923	922	-1