

POWIATOWY URZĄD PRACY

89-500 Tuchola
pl. Wolności 23

tel./fax (052) 5590800, (052) 5590801
e-mail: pup@tuchola.pl

Sytuacja na rynku pracy w powiecie tucholskim w miesiącu lipcu 2022 r.

Zarejestrowani bezrobotni wg miast i gmin

stan na koniec miesiąca lipca 2021 roku

L.p.	Wyszczególnienie		Liczba bezrobotnych		Bezrobotni z prawem do zasiłku	
			Ogółem	Kobiety	Razem	Kobiety
1	Miasto	TUCHOLA	524	294	82	46
	obszar wiejski		275	152	50	29
2	Gmina	CEKCYN	247	140	56	33
3	Gmina	GOSTYCYN	184	99	31	16
4	Gmina	KĘSOWO	173	99	24	16
5	Gmina	LUBIEWO	155	98	27	22
6	Gmina	ŚLIWICE	196	115	47	29
Ogółem PUP			1754	997	317	191
Zamieszkali na wsi w PUP			1230	703	235	145

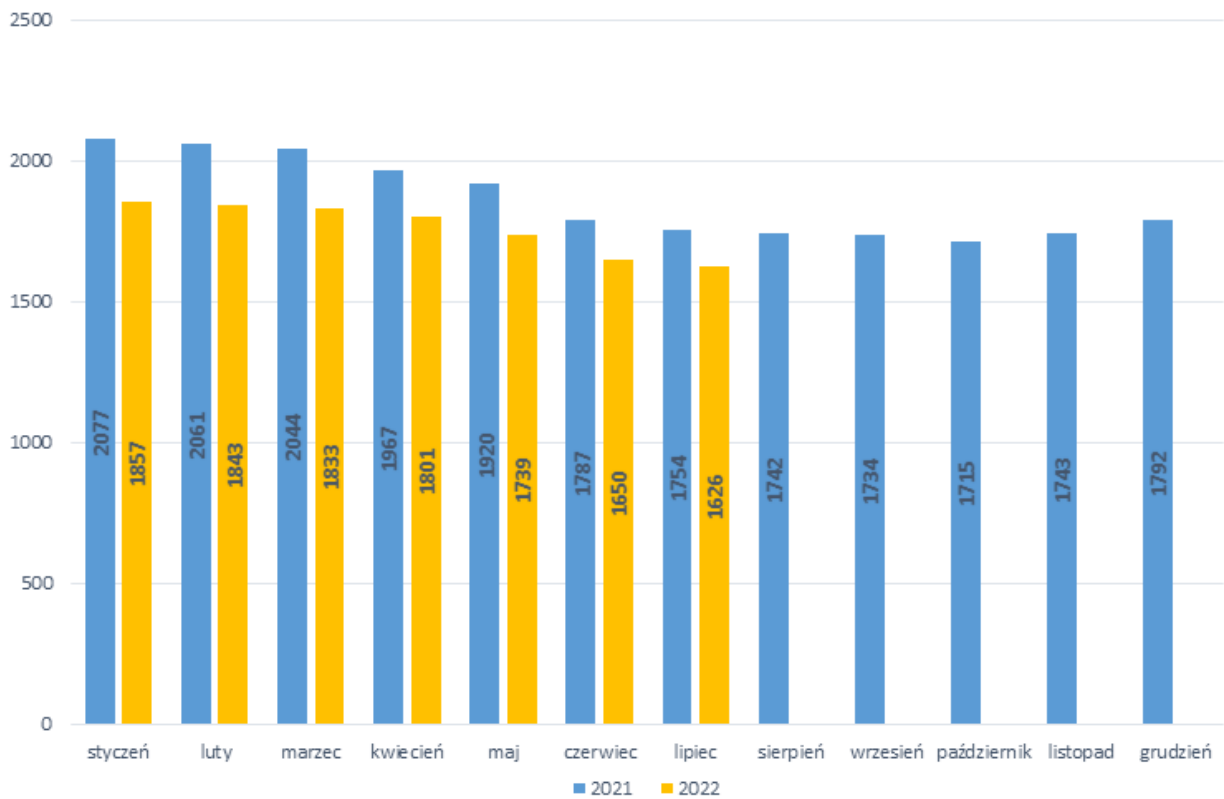
stan na koniec miesiąca lipca 2022 roku

L.p.	Wyszczególnienie		Liczba bezrobotnych		Bezrobotni z prawem do zasiłku	
			Ogółem	Kobiety	Razem	Kobiety
1	Miasto	TUCHOLA	458	262	71	32
	obszar wiejski		244	147	41	29
2	Gmina	CEKCYN	220	140	46	33
3	Gmina	GOSTYCYN	162	101	26	17
4	Gmina	KĘSOWO	163	89	26	14
5	Gmina	LUBIEWO	180	121	46	32
6	Gmina	ŚLIWICE	199	110	60	31
Ogółem PUP			1626	970	316	188
Zamieszkali na wsi w PUP			1168	708	245	156

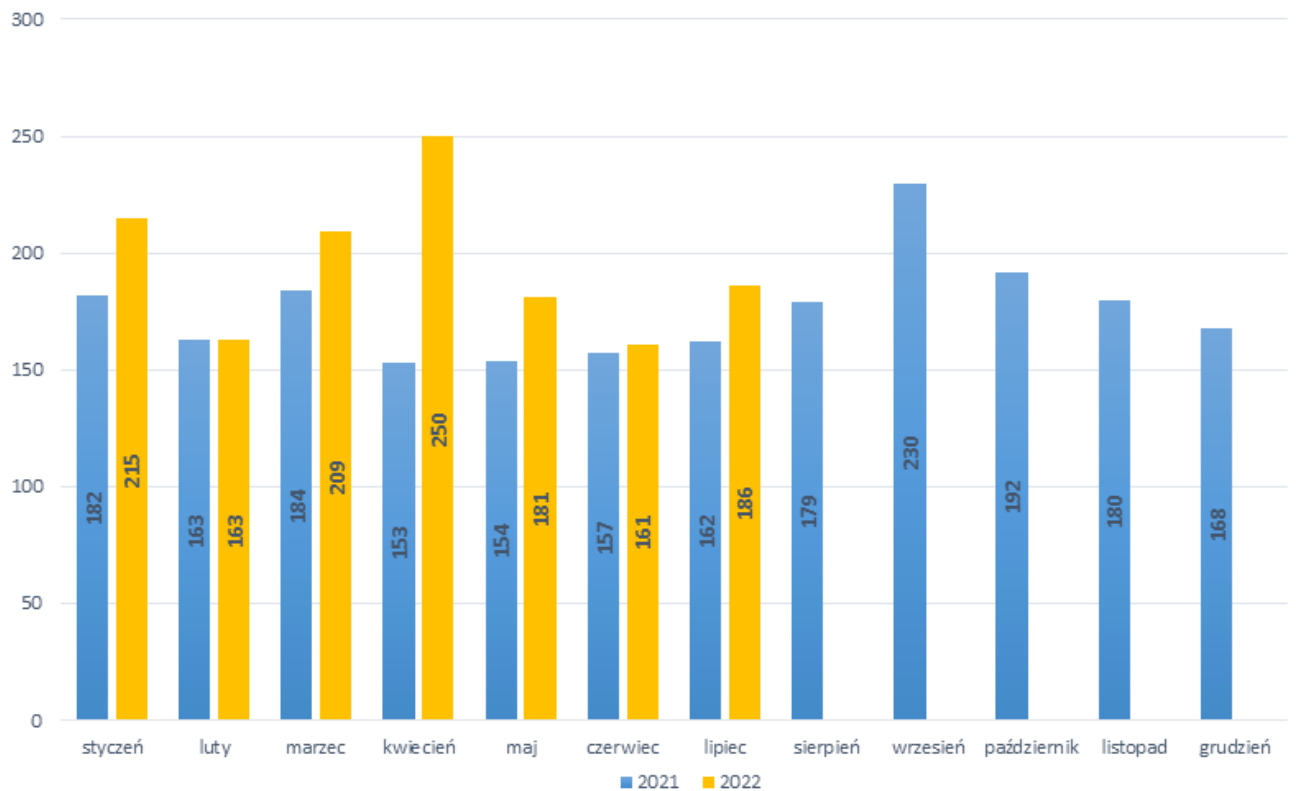
Stopa bezrobocia

Wyszczególnienie	07/2021	06/2022
Stopa bezrobocia powiat [%]	9,7	9,1
Stopa bezrobocia województwo [%]	8,2	6,9
Stopa bezrobocia Polska [%]	5,9	4,9

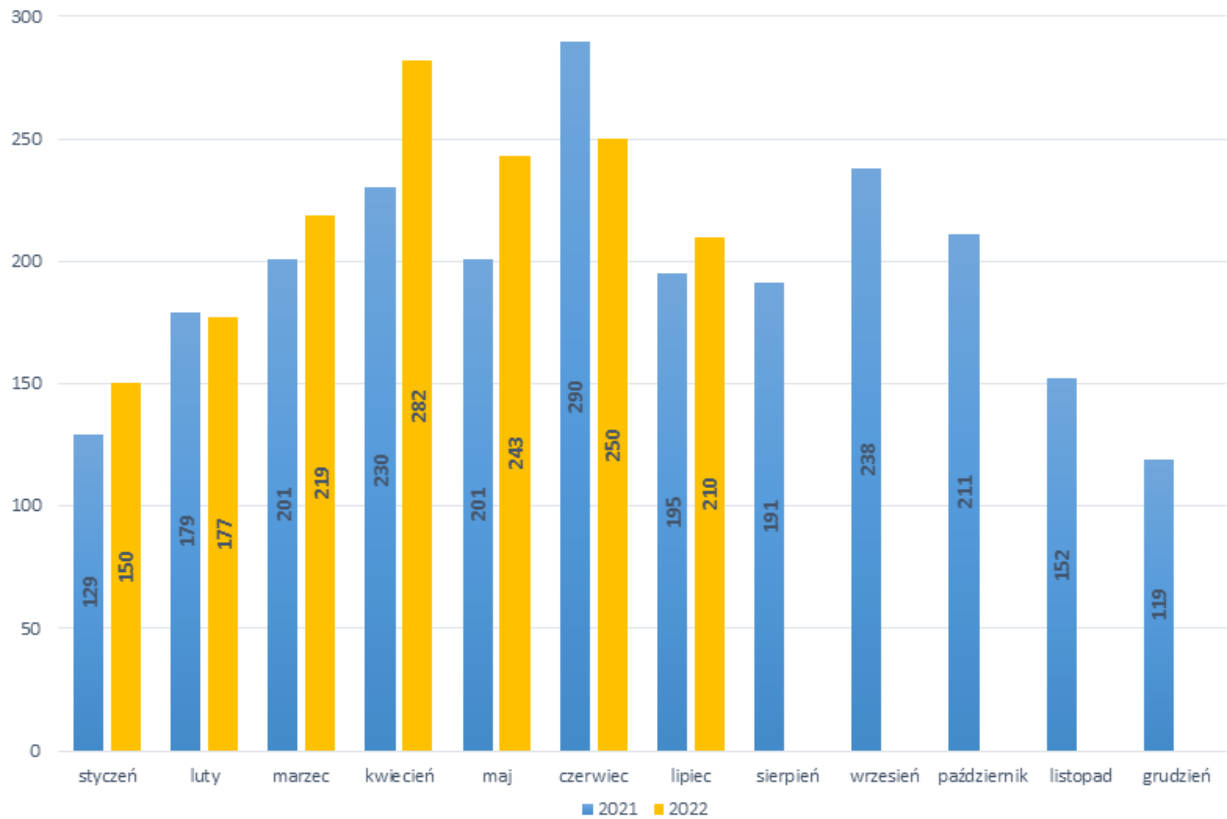
Bezrobotni w latach 2021-2022, stan w końcu miesiąca



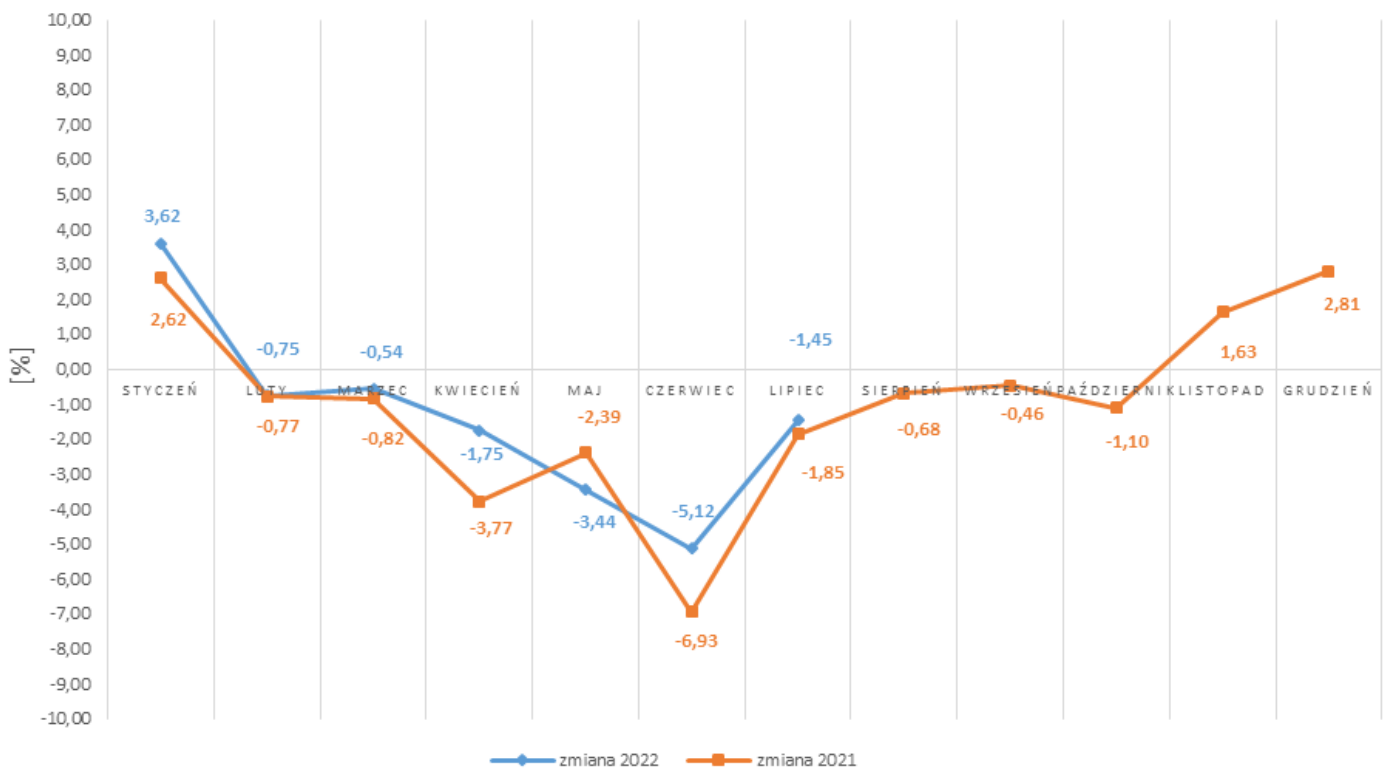
Napływ bezrobotnych w latach 2021-2022



Wyłączeni z ewidencji bezrobotnych "odpływ" w latach 2021-2022

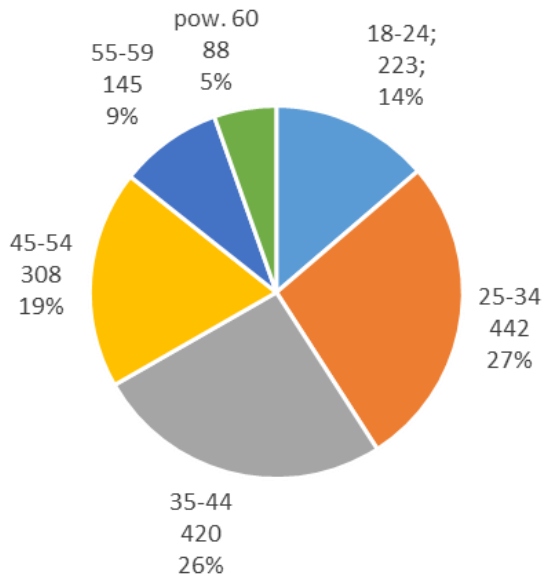


Zmiany (w %) w liczbie bezrobotnych w latach 2021-2022

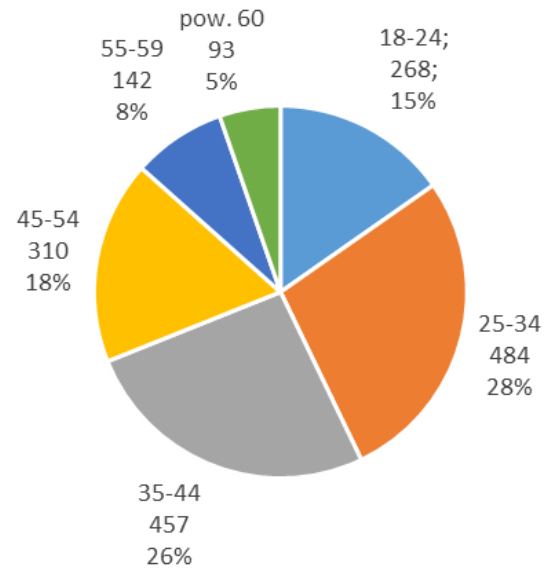


Bezrobotni wg wieku

07-2022

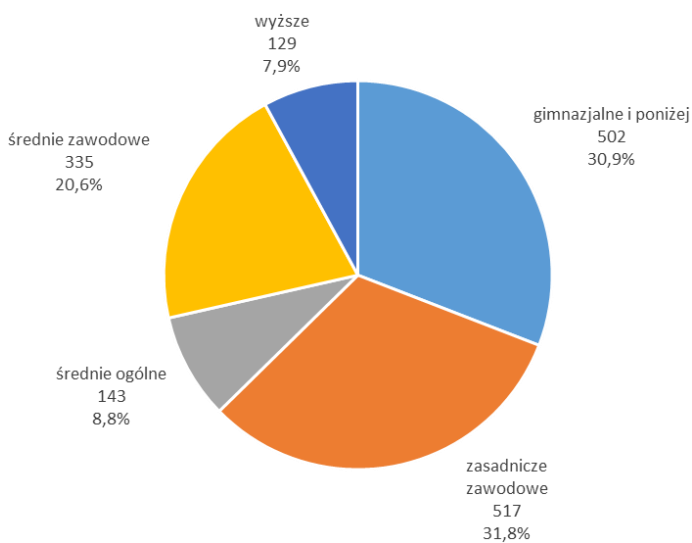


07-2021

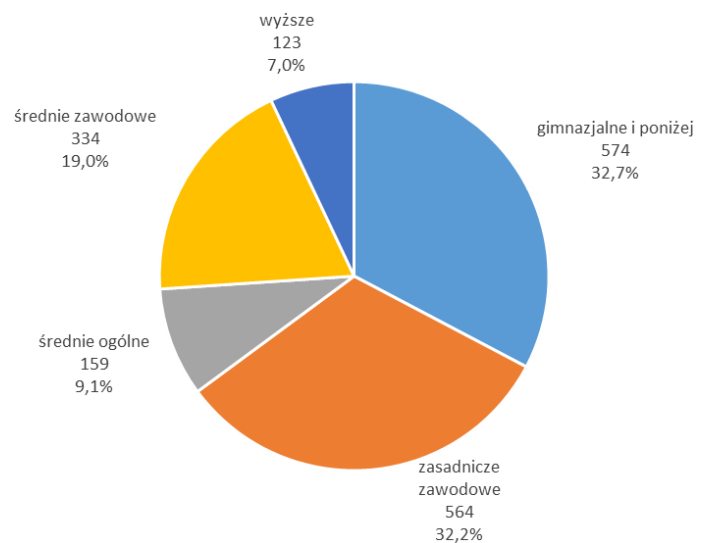


Bezrobotni wg poziomu wykształcenia

07-2022



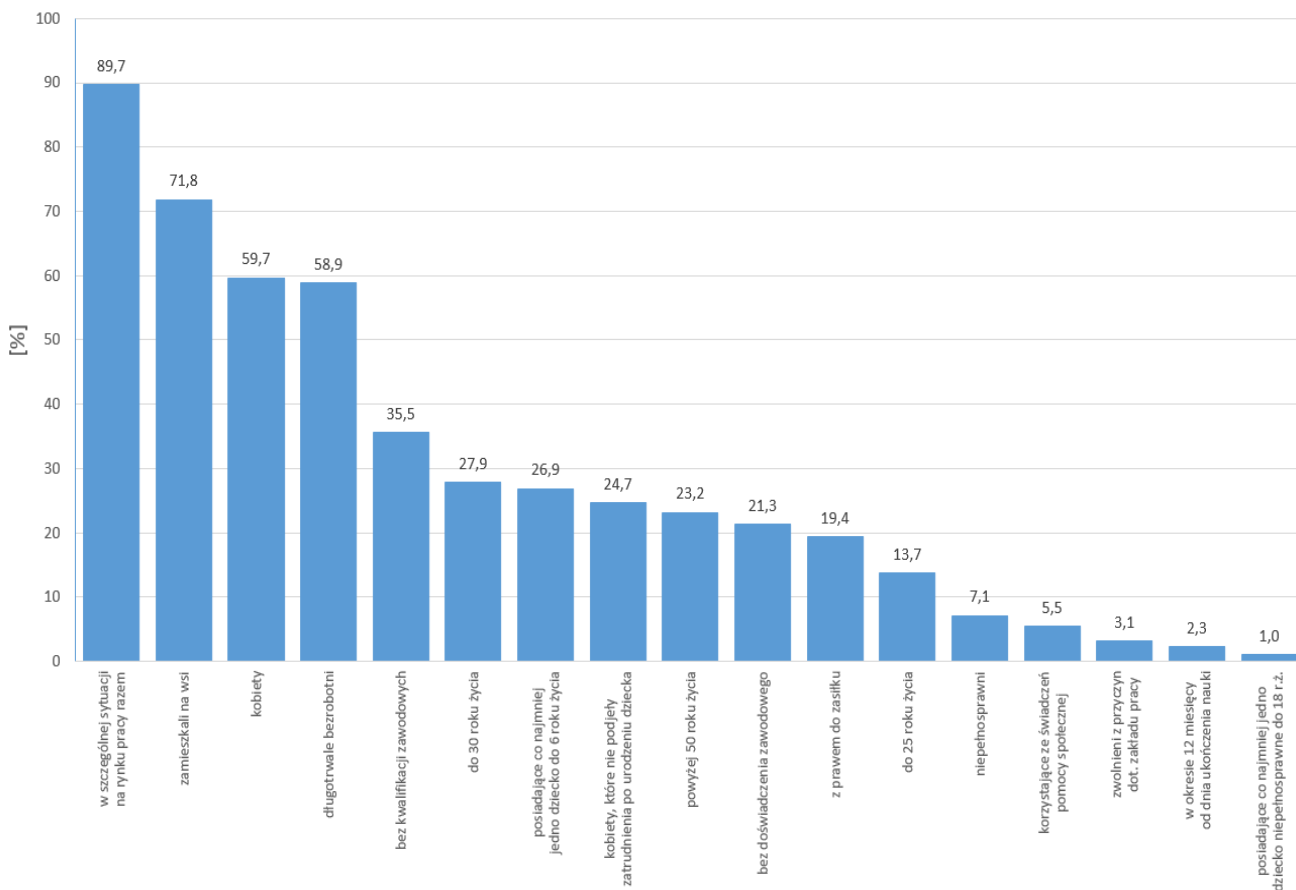
07-2021



STRUKTURA BEZROBOTNYCH W LIPCIE W LATACH 2021-2022

Wyszczególnienie		07/2021		07/2022	
		osoby		zmiana	w %
Ogółem		1 754	1 626	-128	-7,3
z tego osoby	poprzednio pracujące	1 511	1 386	-125	-8,3
	w tym zwolnione z przyczyn dotyczących zakładu pracy	56	51	-5	-8,9
	dotychczas nie pracujące	243	240	-3	-1,2
Wybrane kategorie bezrobotnych (z ogółem)					
Zamieszkali na wsi		1 230	1 168	-62	-5,0
w tym posiadający gospodarstwo rolne		11	12	1	9,1
Osoby w okresie do 12 miesięcy od dnia ukończenia nauki		25	38	13	52,0
Cudzoziemcy		8	37	29	362,5
Bez kwalifikacji zawodowych		633	578	-55	-8,7
Bez doświadczenia zawodowego		347	346	-1	-0,3
Kobiety, które nie podjęły zatrudnienia po urodzeniu dziecka		390	402	12	3,1
Osoby będące w szczególnej sytuacji na rynku pracy		1535	1459	-76	-5,0
z tego	do 30 roku życia	527	453	-74	-14,0
	w tym do 25 roku życia	268	223	-45	-16,8
	długotrwale bezrobotni	1 051	957	-94	-8,9
	powyżej 50 roku życia	375	377	2	0,5
	korzystające ze świadczeń z pomocy społecznej	89	89	0	0,0
	posiadające co najmniej jedno dziecko do 6 roku życia	463	437	-26	-5,6
	posiadające co najmniej jedno dziecko niepełnosprawne do 18 roku życia	14	17	3	21,4
	niepełnosprawni	107	116	9	8,4

Struktura społeczno-demograficzna bezrobotnych



BILANS BEZROBOTNYCH W LIPCU W LATACH 2021-2022

Wyszczególnienie		07/2021		07/2022	
		osoby		zmiana	w %
Bezrobotni według stanu w końcu miesiąca poprzedzającego sprawozdanie		1 787	1 650	-137	-7,7
Bezrobotni zarejestrowani w miesiącu sprawozdawczym		162	186	24	14,8
z tego	po raz pierwszy	25	34	9	36,0
	po raz kolejny	137	152	15	10,9
z większa	po pracach interwencyjnych	0	1	1	x
	po robotach publicznych	1	1	0	0,0
	po stażu	13	21	8	61,5
	po odbyciu przygotowania zawodowego dorosłych	0	0	0	x
	po szkoleniu	2	2	0	0,0
	po pracach społecznie użytecznych	6	2	-4	-66,7
Osoby wyłączone z ewidencji bezrobotnych w miesiącu sprawozdawczym		195	210	15	7,7
z tego z przyczyn	podjęcia pracy w mies. sprawozdawczym	141	125	-16	-11,3
	niesubsydiowanej	116	94	-22	-19,0
	w tym				
	podjęcie działalności gospodarczej	4	2	-2	-50,0
	pracy sezonowej	0	0	0	x
	subsydiowanej	25	31	6	24,0
	z tego				
	prac interwencyjnych	12	13	1	8,3
	robót publicznych	1	4	3	300,0
	podjęcia działalności gospodarczej	1	1	0	0,0
	w tym w ramach bonu na zasiedlenie	0	0	0	x
	podjęcia pracy w ramach refundacji kosztów zatrudnienia bezrobotnego	9	11	2	22,2
	podjęcia pracy poza miejscem zamieszkania w ramach bonu na zasiedlenie	1	1	0	0,0
	podjęcia pracy w ramach bonu zatrudnieniowego	1	1	0	0,0
	podjęcia pracy w ramach świadczenia aktywizacyjnego	0	0	0	x
	podjęcia pracy w ramach grantu na telepracę	0	0	0	x
	podjęcia pracy w ramach refundacji składek na ubezpieczenie społeczne	0	0	0	x
	podjęcia pracy w ramach dofinansowania wynagrodzenia za zatrudnienie skierowanego bezrobotnego powyżej 50 roku życia	0	0	0	x
	inne	0	0	0	x
	rozpoczęcia szkolenia	0	2	2	x
	w tym w ramach bonu szkoleniowego	0	0	0	x
	rozpoczęcia stażu	13	13	0	0,0
	w tym w ramach bonu stażowego	0	0	0	x
	rozpoczęcia przygotowania zawodowego dorosłych	0	0	0	x
	rozpoczęcia pracy społecznie użytecznej	3	1	-2	-66,7
	w tym w ramach PAI	0	0	0	x
	skierowanie do agencji zatrudnienia w ramach zlecenia działań aktywizacyjnych	0	0	0	x
	odmowy bez uzasadnionej przyczyny przyjęcia propozycji odpowiedniej pracy lub innej formy pomocy, w tym w ramach PAI	0	0	0	x
	niepotwierdzenia gotowości do pracy	12	38	26	216,7
	dobrowolnej rezygnacji ze statusu bezrobotnego	13	19	6	46,2
	podjęcia nauki	0	0	0	x
	osiągnięcia wieku emerytalnego	0	3	3	x
nabycia praw emerytalnych lub rentowych	0	1	1	x	
nabycia praw do świadczenia przedemerytalnego	2	0	-2	x	
innych	11	8	-3	-27,3	
Bezrobotni według stanu w końcu miesiąca sprawozdawczego		1 754	1 626	-128	-7,3
w tym zarejestrowani po raz pierwszy		247	223	-24	-9,7

BILANS BEZROBOTNYCH STYCZEŃ-LIPIEC W LATACH 2021-2022

Wyszczególnienie		01-07/2021		01-07/2022			
		osoby		zmiana	w %		
Bezrobotni według stanu w końcu miesiąca poprzedzającego sprawozdanie		2 024	1 792	-232	-11,5		
Bezrobotni zarejestrowani w miesiącu sprawozdawczym		1 155	1 365	210	18,2		
z tego	po raz pierwszy	210	315	105	50,0		
	po raz kolejny	945	1 050	105	11,1		
z wiersza	po pracach interwencyjnych	3	5	2	66,7		
	po robotach publicznych	2	2	0	0,0		
	po stażu	43	60	17	39,5		
	po odbyciu przygotowania zawodowego dorosłych	0	0	0	x		
	po szkoleniu	9	78	69	766,7		
	po pracach społecznie użytecznych	14	11	-3	-21,4		
Osoby wyłączone z ewidencji bezrobotnych w miesiącu sprawozdawczym		1 425	1 531	106	7,4		
z tego z przyczyn	podjęcia pracy w mies. sprawozdawczym	1 030	894	-136	-13,2		
	niesubsydiowanej	730	612	-118	-16,2		
	w tym	podjęcie działalności gospodarczej	21	24	3	14,3	
		pracy sezonowej	0	0	0	x	
	subsydiowanej	300	282	-18	-6,0		
	z tego	z tego	prac interwencyjnych	96	109	13	13,5
			robót publicznych	73	77	4	5,5
			podjęcia działalności gospodarczej	66	52	-14	-21,2
			w tym w ramach bonu na zasiedlenie	0	1	1	x
			podjęcia pracy w ramach refundacji kosztów zatrudnienia bezrobotnego	51	22	-29	-56,9
			podjęcia pracy poza miejscem zamieszkania w ramach bonu na zasiedlenie	7	7	0	0,0
			podjęcia pracy w ramach bonu zatrudnieniowego	3	6	3	100,0
			podjęcia pracy w ramach świadczenia aktywizacyjnego	0	0	0	x
			podjęcia pracy w ramach grantu na telepracę	0	0	0	x
			podjęcia pracy w ramach refundacji składek na ubezpieczenie społeczne	0	0	0	x
			podjęcia pracy w ramach dofinansowania wynagrodzenia za zatrudnienie skierowanego bezrobotnego powyżej 50 roku życia	2	6	4	200,0
			inne	2	3	1	50,0
			rozpoczęcia szkolenia	9	79	70	777,8
	w tym w ramach bonu szkoleniowego	0	0	0	x		
	rozpoczęcia stażu	82	131	49	59,8		
	w tym w ramach bonu stażowego	0	0	0	x		
	rozpoczęcia przygotowania zawodowego dorosłych	0	0	0	x		
	rozpoczęcia pracy społecznie użytecznej	38	39	1	2,6		
	w tym w ramach PAI	0	0	0	x		
	skierowanie do agencji zatrudnienia w ramach zlecenia działań aktywizacyjnych	0	0	0	x		
	odmowy bez uzasadnionej przyczyny przyjęcia propozycji odpowiedniej pracy lub innej formy pomocy, w tym w ramach PAI	1	5	4	400,0		
	niepotwierdzenia gotowości do pracy	59	154	95	161,0		
dobrowolnej rezygnacji ze statusu bezrobotnego	67	123	56	83,6			
podjęcia nauki	0	0	0	x			
osiągnięcia wieku emerytalnego	22	16	-6	-27,3			
nabycia praw emerytalnych lub rentowych	6	5	-1	-16,7			
nabycia praw do świadczenia przedemerytalnego	22	6	-16	-72,7			
innych	89	79	-10	-11,2			
Bezrobotni według stanu w końcu miesiąca sprawozdawczego		1 754	1 626	-128	-7,3		
w tym zarejestrowani po raz pierwszy		247	223	-24	-9,7		

Niepełnosprawni

Lp.	Wyszczególnienie	07/2021	07/2022	wzrost/spadek
1	Liczba zarejestrowanych ogółem z tego:	126	135	+9
	- niepełnosprawni poszukujący pracy niepozostający w zatrudnieniu	19	19	0
	- niepełnosprawni bezrobotni	107	116	+9
2	Bezrobotni niepełnosprawni z prawem do zasiłku	24	24	0
3	Zarejestrowani od początku roku	82	76	-6
4	Niepełnosprawni, którzy podjęli pracę od początku roku	49	57	+8

Miejsca pracy i aktywizacji zgłoszone do urzędu

Lp.	Wyszczególnienie	01-07/2021	01-07/2022	wzrost/spadek
1	Miejsca pracy ogółem	445	662	+217
	w tym na pracę subsydiowaną	241	242	+1
2	Miejsca aktywizacji zawodowej	134	188	+54
	w tym			
	- staże	99	147	+48
	- przygotowanie zawodowe dorosłych	0	0	0
	- prace społecznie użyteczne	35	41	+6
Razem miejsca pracy i aktywizacji zawodowej		579	850	+271