



**Wojewódzki
Urząd Pracy
w Lublinie**



Kwartał w liczbach według stanu na 31 grudnia 2020 roku

Lublin, 2021 r.



Publikacja jest dystrybuowana bezpłatnie

Publikacja elektroniczna: [Wojewódzki Urząd Pracy w Lublinie](#) Przedruk w całości lub w części oraz wykorzystanie danych statystycznych w druku dozwolone wyłącznie z podaniem źródła
Lublin 2021 r.

Spis treści

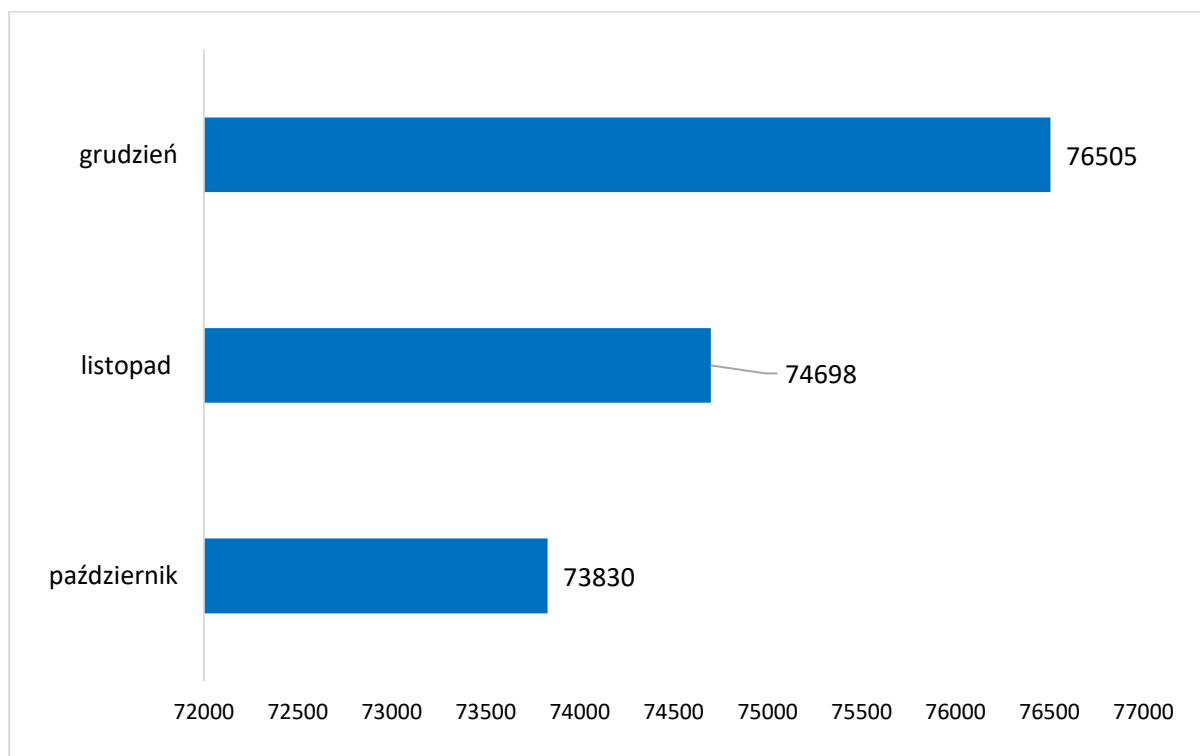
1. Bezrobocie w województwie lubelskim	6
1.1. Stan i struktura bezrobocia w IV kwartale 2020 r.	6
1.2. Bezrobotne kobiety	11
1.3. Wybrane kategorie bezrobotnych	15
1.4. Bezrobotni zwolnieni z przyczyn dotyczących zakładu pracy	16
1.5. Bezrobotni będący w szczególnej sytuacji na rynku pracy	18
1.6. Bezrobotni według czasu pozostawania bez pracy, wieku, wykształcenia, stażu pracy....	30
1.7. Bezrobotni zamieszkali na wsi.....	34
1.8. Liczba wolnych miejsc pracy i aktywizacji zawodowej.....	36
2. Działania powiatowych urzędów pracy w zakresie łagodzenia skutków bezrobocia	38
2.1. Fundusz Pracy.....	38
3. Zadania realizowane przez samorząd województwa lubelskiego w zakresie polityki rynku pracy	40
3.1. Działalność Centrów Informacji i Planowania Kariery Zawodowej w IV kwartale 2020 r..	40
3.2. EURES – Europejskie Służby Zatrudnienia	45
3.3. Koordynacja systemów zabezpieczenia społecznego w zakresie bezrobocia za IV kwartał 2020 r.	47

1.1. Stan i struktura bezrobocia w IV kwartale 2020 r.

Na koniec grudnia 2020 r. w kraju zarejestrowane były 1 046 432 osoby bezrobotne, natomiast w województwie lubelskim w ewidencji urzędów pracy znajdowało się **76 505** osób bezrobotnych. Liczba bezrobotnych zarejestrowanych w urzędach pracy Lubelszczyzny w ostatnim dniu grudnia w porównaniu do stanu z końca III kwartału 2020 r. zwiększyła się o 2698 osób, tj. o 3,7%. W poszczególnych miesiącach IV kwartału 2020 r. liczba zarejestrowanych bezrobotnych kształtowała się następująco:

- październik 2020 -73 830 osób;
- listopad 2020 -74 698 osób;
- grudzień 2020 -76 505 osób.

Wykres 1 . Liczba bezrobotnych



Liczbę bezrobotnych zarejestrowanych w Powiatowych Urzędach Pracy przedstawia poniższa tabela:

Tabela 1 Stan bezrobocia w poszczególnych powiatach

PUP	30.09.2020		31.12.2020		Wzrost/ spadek liczby bezrobotny ch	Udział liczby bezrobotnych w powiatach w stosunku do ogółu bezrobotnych w województwie
	Ogółem	Kobiety	Ogółem	Kobiety		
Miasto Biała	2 713	1 324	2637	1256	-76	3,4
Podlaska						
Powiat bialski	4 604	2 307	4729	2351	+125	6,2
Biłgoraj	2 352	1 204	2522	1255	+170	3,3
Miasto Chełm	2 533	1 359	2745	1468	+212	3,6
Powiat						
chełmski	3 597	1 982	3960	2193	+363	5,2
Hrubieszów	3 119	1 626	3 411	1 741	+292	4,5
Janów Lubelski	2 157	1 021	2 217	1 022	+60	2,9
Krasnystaw	3 278	1 643	3 286	1 594	+8	4,3
Kraśnik	4 424	2 080	4 671	2 181	+247	6,1
Lubartów	4 009	2 132	4 187	2 178	+178	5,5
Miasto Lublin	10 347	5 106	10 270	4 990	-77	13,4
Powiat lubelski	3 409	1 780	3 415	1 817	+6	4,5
Łęczna	1 549	880	1 512	858	-37	1,9
Łuków	2 228	1 283	2 209	1 247	-19	2,9
Opole	2 406	1 190	2 516	1 217	+110	3,3
Lubelskie						
Parczew	965	558	1 037	596	+72	1,4
Puławny	3 093	1 604	3 235	1 648	+142	4,2
Radzyń	1 688	794	1 699	806	+11	2,2
Podlaski						
Ryki	1 698	862	1 701	839	+3	3,4
Świdnik	2 432	1 233	2 482	1 262	+50	3,2
Tomaszów	2 519	1 383	2 896	1 515	+377	3,8
Lubelski						

PUP	30.09.2020		31.12.2020		Wzrost/ spadek liczby bezrobotnych	Udział liczby bezrobotnych w powiatach w stosunku do ogółu bezrobotnych w województwie
	Ogółem	Kobiety	Ogółem	Kobiety		
Włodawa	2 137	1 141	2 244	1 210	+107	2,9
Miasto Zamość	2 691	1 341	2759	1368	+68	3,6
Powiat zamojski	3 859	2 029	4165	2098	+306	5,4
Ogółem	73 807	37 862	76505	38710	+2698	100

W IV kwartale w powiatowych urzędach pracy województwa lubelskiego zarejestrowało się 22849 osób (w tym 10730 kobiet), tj. o 807 (3,7%) osób więcej niż poprzednim kwartale. W porównaniu do IV kwartału 2019 roku napływ bezrobotnych zmniejszył się o 16,8% (o 4610 osób).

Natomiast z ewidencji bezrobotnych w IV kwartale 2020 roku wyłączono 20151 osób (tj. o 15,9% mniej niż w III kwartale 2020 r. oraz 26,6% mniej niż w IV kwartale 2019 r.); w tym z powodu:

- podjęcia pracy 12047 osób:
 - pracy niesubsydiowanej 10231 osób,
 - prac interwencyjnych 293 osoby,
 - robót publicznych 87 osób,
 - podjęcia działalności gospodarczej 548 osób,
 - podjęcia pracy w ramach kosztów zatrudnienia bezrobotnego 572 osoby,
- rozpoczęcia szkolenia 1348 osób,
- rozpoczęcia stażu 1548 osób,
- niepotwierdzenia gotowości do pracy 1829 osób,
- dobrowolnej rezygnacji 852 osoby.

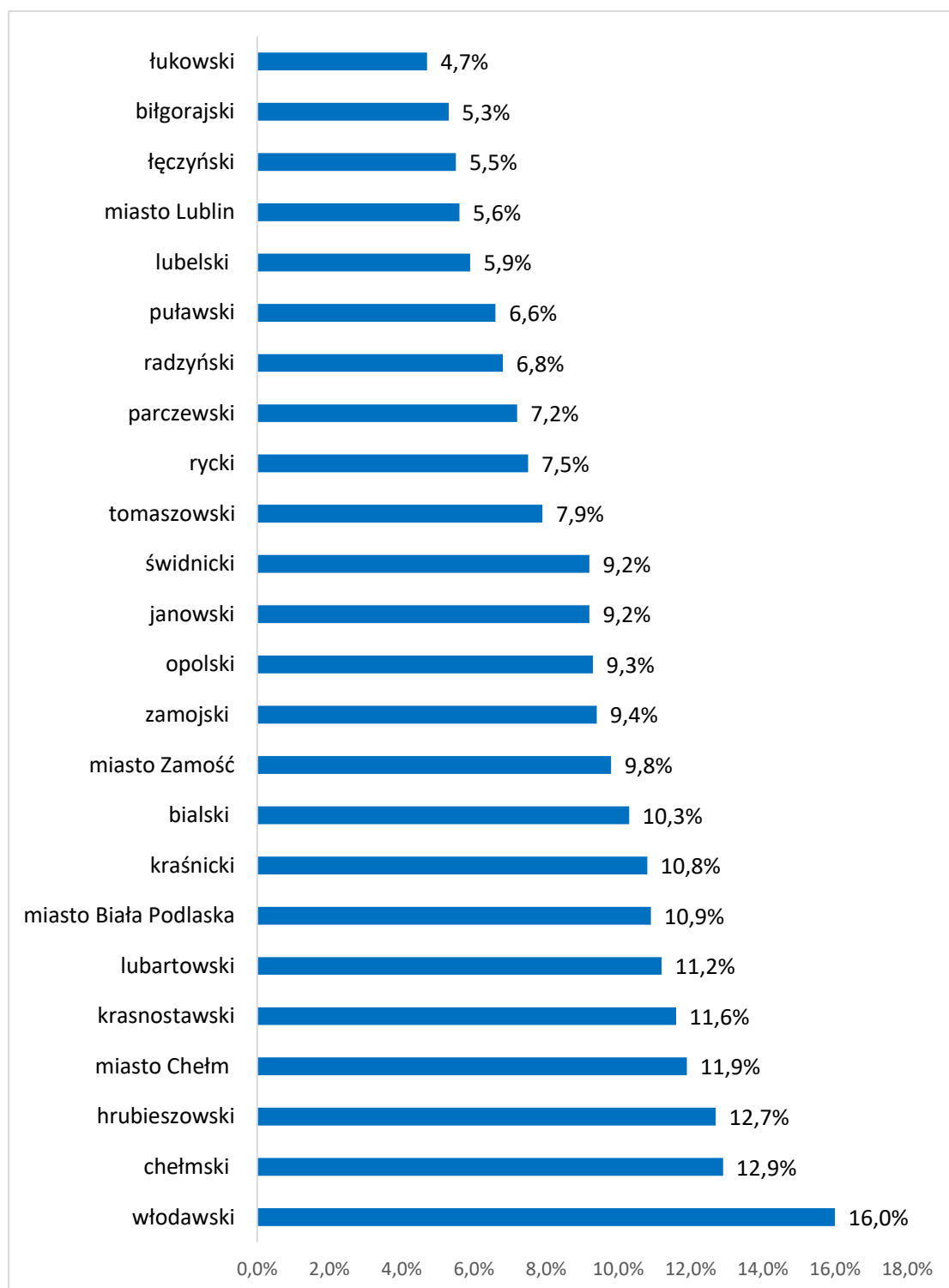
Udział osób bezrobotnych podejmujących pracę wśród ogółu opuszczających rejestry wynosił 59,8% i był wyższy o 1,7 pkt. procentowego niż w III kwartale 2020 roku. Natomiast bezwzględna liczba podjęć pracy wynosząca 12047 była niższa o 963 niż w analogicznym okresie 2019 roku, gdzie wyniosła 13010.

Stopa bezrobocia

Na koniec grudnia 2020 r. bezrobotni zarejestrowani w powiatowych urzędach pracy na terenie województwa lubelskiego stanowili 8,2% w liczbie ludności aktywnej zawodowo. Wskaźnik ten był wyższy o 2 pkt. procentowe od wskaźnika krajowego, który wynosił 6,2%. Dla porównania na koniec września 2020 roku stopa w województwie wynosiła 7,9% (dla Polski 6,1%).

Stopę bezrobocia według poszczególnych powiatów województwa lubelskiego przedstawia poniższy wykres.

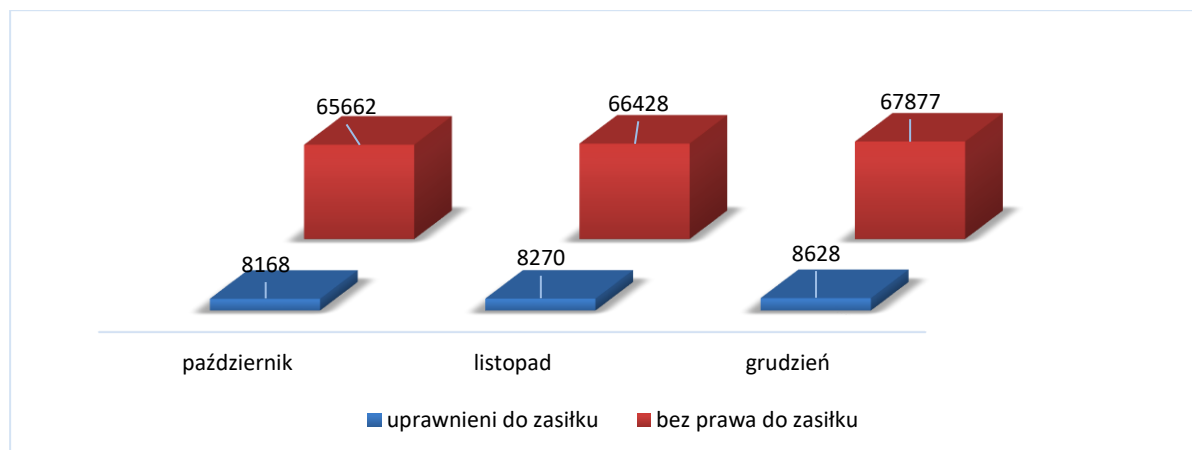
Wykres 2 Stopa bezrobocia na koniec grudnia 2020 roku



Osoby bezrobotne z prawem do zasiłku

Na koniec grudnia województwie lubelskim zarejestrowanych było 8628 osób bezrobotnych z prawem do zasiłku, co stanowiło 11,3% ogółu bezrobotnych. W skali kraju bezrobotni z prawem do zasiłku stanowili 16,2% ogółu zarejestrowanych bezrobotnych.

Wykres 3 Liczba uprawnionych i nie uprawnionych do zasiłku



W ciągu ostatnich 3 miesięcy udział bezrobotnych z prawem do zasiłku wśród ogółu bezrobotnych w województwie lubelskim przedstawiał się następująco:

Tabela 2 Bezrobotni uprawnieni do zasiłku

Dzień	Liczba	%
31 października	8168	11,1
30 listopada	8270	11,1
31 grudnia	8628	11,3

Najwyższy odsetek bezrobotnych uprawnionych do zasiłku odnotowano w gminie Głusk (26%), miastach Świdnik, Stoczek Łukowski, gminach Konopnica i Trzebieszów (po 20%), gminach Adamów, Końskowola, Łuków (po 19%). Natomiast najmniej uprawnionych do zasiłku było w gminach: Zakrzów, Ulhówek, Łaszczów, Krynice, Podedwórze (po 3%).

1.2. Bezrobotne kobiety

W końcu grudnia 2020 r. w powiatowych urzędach pracy województwa lubelskiego zarejestrowanych było **38 710** kobiet, stanowiły one **50,6%** ogółu bezrobotnych. W kraju na koniec grudnia zarejestrowanych było 561 606 bezrobotnych kobiet, tj. 53,7% populacji bezrobotnych. W województwie lubelskim wskaźnik udziału bezrobotnych kobiet w liczbie bezrobotnych jest o 3,1 pkt procentowego mniejszy od średniej krajowej. Kobiety w

województwie uprawnione do zasiłku w ogólnej liczbie bezrobotnych kobiet stanowiły **12%**, a **53,7%** wśród wszystkich bezrobotnych pobierających zasiłki.

W IV kwartale w powiatowych urzędach pracy zarejestrowano **10730** kobiet (tj. **47%** wszystkich nowo zarejestrowanych w omawianym kwartale). Z ewidencji urzędów wyrejestrowano **9882** kobiety, w tym z powodu podjęcia pracy **6121** (tj. **50,8%** w stosunku do ogólnej liczby wyłączonych z powodu podjęcia zatrudnienia).

Udział kobiet w ogólnej liczbie bezrobotnych w województwie lubelskim w poszczególnych miesiącach IV kwartału przedstawia poniższa tabela:

Tabela 3 Stan bezrobocia kobiet

Dzień	Liczba	%
31 października	37648	51,0
30 listopada	38030	50,9
31 grudnia	38710	50,6

Nadreprezentacja kobiet wśród ogółu bezrobotnych występuje w 111 gminach naszego województwa, największą zanotowano na terenie gmin: Sosnowica (69%), Dębowa Kłoda (65%), Krzywda (64%), Hańsk i Puchaczów (po 63%).

Bezrobotni mężczyźni przeważają w 82 gminach. Największy ich udział w ogólnej liczbie bezrobotnych zanotowano w gminach: Komarówka Podlaska (61%), Stoczek Łukowski, Sosnówka, Zakrzówek i Łomazy (po 59%). W 20 gminach występuje zrównoważenie bezrobotnych między kobietami a mężczyznami.

Pod względem czasu pozostawania bez pracy najliczniejszą kategorię wśród zarejestrowanych kobiet w województwie lubelskim stanowiły kobiety niepracujące powyżej 24 miesięcy (30,7%), kobiety niepracujące od 12-24 miesięcy (19,2%). W skali kraju najliczniejszą kategorię stanowiły kobiety bezrobotne powyżej 24 miesięcy – 24,7% i od 6 do 12 miesięcy – 19,7%.

Liczba bezrobotnych kobiet według stażu bezrobocia na koniec grudnia 2020 r. przedstawiała się następująco:

Tabela 4 Bezrobotne kobiety wg czasu pozostawania bez pracy

Staż bezrobocia Kobiet	Województwo lubelskie		Kraj	
	Liczba	%	Liczba	%
do 1 miesiąca	2582	6,7	36528	6,5
1-3 miesiące	5487	14,2	84765	15,1
3-6 miesięcy	4912	12,7	84374	15
6-12 miesięcy	6410	16,6	110524	19,7
12-24 miesiące	7447	19,2	106974	19
powyżej 24 miesięcy	11872	30,7	138441	24,7
Ogółem	38710	100	561606	100

Wśród bezrobotnych kobiet w województwie lubelskim najliczniejszą kategorię wiekową stanowiły kobiety w wieku od 25 do 34 lat (35,9%) oraz od 35 do 44 lat (25,8%). W sumie młode kobiety w wieku do 34 lat stanowiły 50,8% bezrobotnych kobiet.

Struktura bezrobocia kobiet według wieku na koniec grudnia przedstawiała się następująco:

Tabela 5 Bezrobotne kobiety wg wieku

Grupy wiekowe Kobiet	Województwo lubelskie		Kraj	
	Liczba	%	Liczba	%
18-24 lata	5757	14,9	73852	13,2
25-34 lata	13905	35,9	184690	32,9
35-44 lata	9990	25,8	152294	27,1
45-54 lata	6059	15,7	98861	17,6
55-59 lata	2999	7,7	51909	9,2
Ogółem	38710	100	561606	100

Na koniec IV kwartału pod względem poziomu wykształcenia najliczniejszą kategorię wśród bezrobotnych kobiet stanowiły osoby z wykształceniem policealnym i średnim zawodowym – 27,1% oraz wyższym 22%. Natomiast najmniej było kobiet legitymujących się wykształceniem średnim ogólnokształcącym (16,1%).

Na koniec grudnia struktura bezrobocia kobiet według wykształcenia w województwie lubelskim oraz w kraju przedstawiała się następująco:

Tabela 6 Bezrobotne kobiety wg poziomu wykształcenia

Wykształcenie	Województwo lubelskie		Kraj	
	Liczba	%	Liczba	%
Wyższe	8518	22	105382	18,8
Policealne i średnie zawodowe	10506	27,1	138876	24,7
Średnie ogólnokształcące	6233	16,1	82838	14,8
Zasadnicze zawodowe/branżowe	6627	17,1	112952	20,1
Gimnazjalne/ podstawowe i niższe	6826	17,6	121558	21,6
Ogółem	38710	100	561606	100

W ewidencji bezrobotnych kobiet dominują osoby z niewielkim (do 1 roku) stażem pracy 29,1% oraz te, które przepracowały od 1 roku do 5 lat- 24,1%.

W skali kraju natomiast najwięcej jest bezrobotnych kobiet, które przepracowały od 1 do 5 lat (27,6%), a w dalszej kolejności pod względem liczebności kobiety, które posiadały niewielki staż pracy do 1 roku (22%).

Tabela 7 Bezrobotne kobiety wg stażu pracy

Staż pracy	Województwo lubelskie		Kraj	
	Liczba	%	Liczba	%
Do 1 roku	11255	29,1	123817	22
1-5 lat	9317	24,1	155044	27,6
5-10 lat	4360	11,3	89154	15,9
10-20 lat	3630	9,4	76089	13,5
20-30 lat	1434	3,7	32185	5,7
30 i więcej lat	407	1,1	8857	1,6
Bez stażu	8307	21,5	76460	13,6
Ogółem	38710	100	561606	100

1.3. Wybrane kategorie bezrobotnych

❖ Bezrobotni bez kwalifikacji zawodowych

W ewidencji urzędów pracy na koniec grudnia 2020 r. odnotowano **24288** bezrobotnych bez kwalifikacji zawodowych. W odniesieniu do ogólnej liczby bezrobotnych stanowili oni **31,7%**.

W kraju na koniec IV kwartału zarejestrowanych było **331 307** bezrobotnych bez kwalifikacji zawodowych, tj. 31,7% populacji bezrobotnych. Spośród bezrobotnych bez kwalifikacji zawodowych w województwie lubelskim 6,7% posiadało prawo do zasiłku.

Od października do grudnia 2020 roku do ewidencji powiatowych urzędów pracy zgłosiły się 6603 osoby. Zatrudnienie znalazły 2823 osoby bezrobotne, w tym 1405 kobiet. W tym samym okresie czasu w kraju pracę znalazło 48 697 osób.

❖ Bezrobotni bez doświadczenia zawodowego

Na koniec grudnia 2020 roku liczba bezrobotnych bez doświadczenia zawodowego wynosiła **22299** osób (w tym 12555 kobiet, tj. 56,3%). W odniesieniu do ogólnej liczby bezrobotnych, subpopulacja ta stanowiła 29,1%. W kraju na koniec grudnia 2020 roku odnotowano 200 643 bezrobotnych bez doświadczenia zawodowego, tj. 19,2% ogółu bezrobotnych.

W IV kwartale napływ omawianej kategorii bezrobotnych w województwie lubelskim wynosił 6672 osoby i był wyższy o 29 osób w odniesieniu do III kwartału 2020 roku. Zatrudnienie znalazły 2944 osoby bezrobotne, w tym 1591 kobiet. Prawo do zasiłku posiadało zaledwie 0,4% omawianej grupy.

❖ **Kobiety, które nie podjęły zatrudnienia po urodzeniu dziecka**

Na koniec IV kwartału w województwie lubelskim zarejestrowanych było **12930** kobiet, które nie podjęły zatrudnienia po urodzeniu dziecka. Stanowiły one 33,4% ogółu bezrobotnych kobiet. Natomiast w skali kraju, w ewidencji urzędów pracy, zarejestrowane były **159 674** bezrobotne kobiety omawianej kategorii, tj. 28,4% populacji bezrobotnych kobiet.

W ciągu IV kwartału 2020 roku urzędy pracy zarejestrowały 1394 bezrobotne kobiety, które nie podjęły zatrudnienia po urodzeniu dziecka. W tym samym czasie pracę podjęły 834 kobiety omawianej kategorii. W grupie zarejestrowanych osób prawo do zasiłku posiadało zaledwie 4,1% bezrobotnych.

1.4. Bezrobotni zwolnieni z przyczyn dotyczących zakładu pracy

W ostatnim dniu grudnia w powiatowych urzędach pracy województwa lubelskiego zarejestrowanych było **2760** osób bezrobotnych zwolnionych z przyczyn dotyczących zakładu pracy. Stanowiły one 3,6% ogółu bezrobotnych. Spośród bezrobotnych zwolnionych z przyczyn dotyczących zakładu pracy 52,3% posiadało prawo do zasiłku. Urzędy pracy w minionym kwartale zarejestrowały 749 osób, które utraciły zatrudnienie z winy zakładu pracy.

W IV kwartale w województwie z przyczyn dotyczących zakładu pracy zostało zwolnionych 24 pracowników. W omawianym okresie nie dokonano zwolnień monitorowanych.

Udział bezrobotnych zwolnionych z winy zakładu pracy w ogólnej liczbie bezrobotnych w województwie lubelskim kształtował się następująco:

Tabela 8 Bezrobotni zwolnieni z przyczyn dotyczących zakładu pracy

Miesiąc	Nowo – zarejestrowani	Stan na koniec	Udział w ogólnej liczbie bezrobotnych (%)
31 października	259	2744	3,7
30 listopada	227	2739	3,7
31 grudnia	263	2760	3,6

Największy odsetek osób bezrobotnych zwolnionych z przyczyn dotyczących zakładu pracy w ogólnej liczbie bezrobotnych odnotowano w gminie Trzebieszów (14%) mieście Rejowiec Fabryczny i gminie Jastków (po 10%). W 20 gminach nie odnotowano osób bezrobotnych zwolnionych z przyczyn dotyczących zakładu pracy.

Tabela 9 Zwolnienia w IV kwartale 2020 r.

Typ PUP	Nazwa i adres zakładu	Liczba osób zwolnionych w poszczególnych miesiącach IV kwartału 2020 r.			Ogółem
		październik	listopad	grudzień	
Biała Podlaska		-	-	-	-
Biłgoraj		-	-	-	-
Chełm		-	-	-	-
Hrubieszów		-	-	-	-
Janów Lubelski	Zakład Obsługi Szkół i Przedszkoli ul. Ogrodowa 16 23-300 Janów Lubelski	-	-	11	11
Krasnystaw		-	-	-	-
Kraśnik		-	-	-	-
Lubartów		-	-	-	-
MUP Lublin	Powszechna Kasa Oszczędności Bank Polski S.A. 02-515 Warszawa ul. Puławska 15, ul. Zana 39, 20-601 Lublin	3	-	-	3
	"Gino Rossi" S.A.	-	-	6	6
PUP Lublin		-	-	-	-
Łęczna	Powszechna Kasa Oszczędności Bank Polski S.A. u. Puławska 15 02-515 Warszawa Oddział w Łęcznej	-	1	-	1
Łuków		-	-	-	-
Opole Lubelskie		-	-	-	-
Parczew		-	-	-	-
Puławny	Powszechna Kasa Oszczędności Bank Polski S.A. u. Puławska 15, 02-515 Warszawa Oddział w Puławach	-	3	-	3
Radzyń Podlaski		-	-	-	-
Ryki		-	-	-	-
Świdnik		-	-	-	-

Typ PUP	Nazwa i adres zakładu	Liczba osób zwolnionych w poszczególnych miesiącach IV kwartału 2020 r.			Ogółem
		październik	listopad	grudzień	
Tomaszów Lubelski		-	-	-	-
Włodawa		-	-	-	-
Zamość		-	-	-	-
Województwo		3	4	17	24

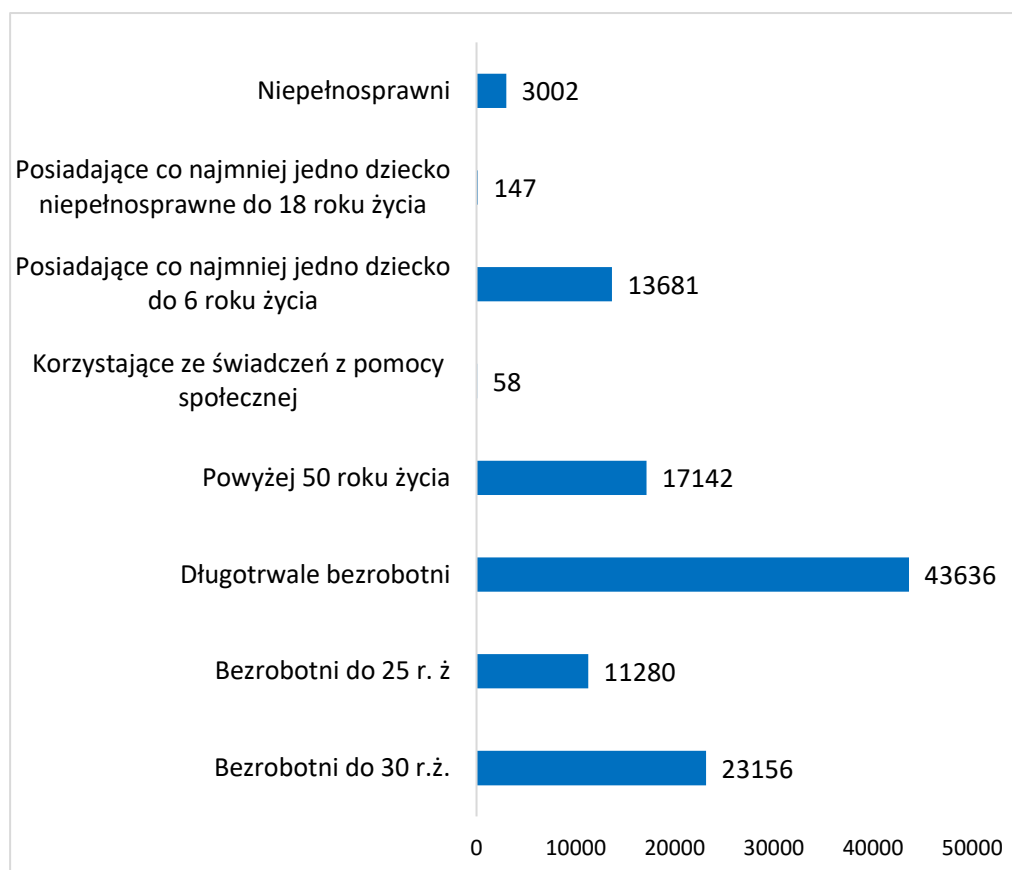
1.5 Bezrobotni będący w szczególnej sytuacji na rynku pracy

Zgodnie z art. 49 ustawy z dnia 20 kwietnia 2004 r. o promocji zatrudnienia i instytucjach rynku pracy (Dz. U. z 2020 r., poz. 1409 z późn. zm.) osobom będącym w szczególnej sytuacji na rynku pracy:

- bezrobotnym do 30 roku życia, w tym do 25 roku życia,
- bezrobotnym długotrwale,
- bezrobotnym powyżej 50 roku życia,
- bezrobotnym korzystającym ze świadczeń z pomocy społecznej,
- bezrobotnym posiadającym co najmniej jedno dziecko do 6 roku życia lub co najmniej jedno dziecko niepełnosprawne do 18 roku życia,
- bezrobotnym niepełnosprawnym.

-przysługuje pierwszeństwo w skierowaniu do udziału w programach specjalnych.

Wykres 4 Osoby w szczególnej sytuacji na rynku pracy



❖ **Bezrobotni do 30 roku życia**

W województwie lubelskim na koniec grudnia 2020 roku zarejestrowanych było **23156** bezrobotnych do 30 roku życia. Stanowili oni **30,3%** ogółu zarejestrowanych. Natomiast w kraju w ewidencji urzędów pracy zarejestrowanych zostało **271 158** osób bezrobotnych omawianej kategorii, tj. 25,9% populacji zarejestrowanych bezrobotnych.

W ciągu IV kwartału 2020 urzędy pracy zarejestrowały 10663 osoby bezrobotne do 30 roku życia, ponowne rejestracje stanowiły 66,9% ogółu rejestrujących się osób. W tym samym okresie z ewidencji wyłączonych zostało 9534 osoby, z tego 5646 z powodu podjęcia pracy. Pracę subsydiowaną uzyskało stosunkowo niewielu młodych bezrobotnych – 899 osób, tj. 9,4% zatrudnionych bezrobotnych do 30 roku życia. Najliczniejszą grupę wśród wyłączonych stanowiły osoby, które podjęły pracę niesubsydiowaną (4747 osób, tj. 49,8%).

Tabela 10 Bezrobotni do 30 roku życia w województwie lubelskim

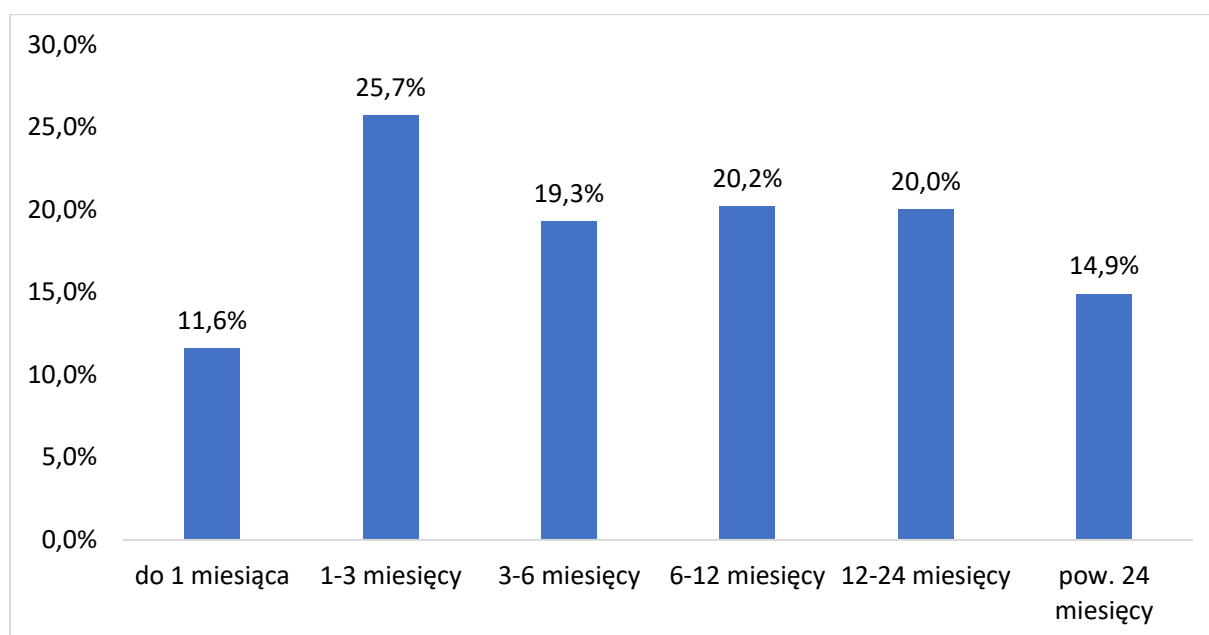
Wyszczególnienie			październik	listopad	grudzień	IV kwartał
Rejestrowani w miesiącu w tym:			4130	3218	3315	10663
	po raz kolejny		2467	2158	2505	7130
	po pracach interwencyjnych		5	2	0	7
	po robotach publicznych		2	1	3	6
	po stażu		302	258	717	1277
	po przygotowaniu zawodowym dorosłych		0	0	0	0
	po szkoleniu		398	329	332	1059
Wyłączeni z ewidencji w tym:			3864	2891	2779	9534
	z powodu podjęcia pracy w tym:		2042	1660	1944	5646
		niesubsydiowanej	1721	1413	1613	4747
	W tym	subsydiowanej	321	247	331	899
		prac interwencyjnych	47	31	20	98
		robót publicznych	8	5	3	16
		podjęcia dział. gospodarczej	96	85	122	303
	rozpoczęcia szkolenia		392	293	111	796
	w tym	w ramach bonu szkoleniowego	32	27	13	72
	rozpoczęcia stażu		353	260	246	859
	w tym	w ramach bonu stażowego	0	0	0	0
	rozpoczęcia przygotowania zawodowego dorosłych		0	0	0	0
	niepotwierdzenia gotowości do pracy		366	344	216	926

Na koniec IV kwartału najliczniejszą kategorię bezrobotnych do 30 roku życia pod względem czasu pozostawania bez pracy w województwie lubelskim stanowiły osoby ze stażem bezrobocia od 1-3 miesięcy – 23,6%. W skali kraju najliczniejszą grupę stanowiły także osoby niepracujące od 1-3 miesięcy (22,5% omawianej kategorii bezrobotnych).

Wśród bezrobotnych omawianej subpopulacji, pod względem poziomu wykształcenia najwięcej osób legitymowało się wykształceniem policealnym i średnim zawodowym/branżowym II stopnia – 31,4% oraz średnim ogólnokształcącym – 20,6%. Natomiast najmniej w ewidencji bezrobotnych do 30 roku życia, było osób posiadających wykształcenie zasadnicze zawodowe – 14,7%.

Wśród bezrobotnych omawianej kategorii zdecydowaną większość stanowiły osoby, z krótkim stażem pracy (do 1 roku) 8646 osoby tj. 40,3%.

Wykres 5 Bezrobotni do 30 roku życia według czasu pozostawania bez pracy



❖ **Bezrobotni do 25 roku życia**

W województwie lubelskim na koniec grudnia 2020 roku zarejestrowanych było **11280** osób bezrobotnych do 25 roku życia. Stanowiły one 14,7% ogółu zarejestrowanych. W porównaniu z końcem poprzedniego kwartału liczba zarejestrowanych zwiększyła się o 331 osób tj. o 3%. Natomiast w kraju w ewidencji urzędów pracy zarejestrowanych było **130 815** osób bezrobotnych omawianej kategorii, tj. 12,5% populacji zarejestrowanych bezrobotnych. W ciągu IV kwartału 2020 urzędy pracy zarejestrowały 6071 osób bezrobotnych do 25 roku życia, ponowne rejestracje stanowiły 55,6% ogółu rejestrujących się osób. W tym samym okresie z ewidencji wyłączone zostały 5233 osoby, z tego 2901 z powodu podjęcia pracy. Pracę subsydiowaną uzyskało niewielu bezrobotnych – 409 osób tj. zaledwie 14,1% zatrudnionych. Najliczniejszą grupę wśród wyłączonych stanowiły osoby, które podjęły pracę niesubsydiowaną – 2492 tj. 47,6% oraz te które nie potwierdziły gotowości do podjęcia pracy (562 tj. 10,7%).

Tabela 11 Bezrobotni do 25 roku życia w województwie lubelskim

Wyszczególnienie		październik	listopad	grudzień	IV kwartał
Rejestrowani w miesiącu w tym:		2525	1770	1776	6071
	po raz kolejny	1168	1025	1185	3378
	po pracach interwencyjnych	2	0	0	2

Wyszczególnienie			październik	listopad	grudzień	IV kwartał
	po robotach publicznych		1	0	1	2
	po stażu		167	121	396	684
	po przygotowaniu zawodowym dorosłych		0	0	0	0
	po szkoleniu		210	198	163	571
Wyłączeni z ewidencji w tym:			2121	1589	1523	5233
	z powodu podjęcia pracy w tym:		1000	875	1026	2901
		niesubsydiowanej	862	759	871	2492
		subsydiowanej	138	116	155	409
	W tym	prac interwencyjnych	22	18	12	52
		robót publicznych	3	0	0	3
		podjęcia dział. gospodarczej	33	28	46	107
	rozpoczęcia szkolenia		217	168	64	449
	w tym	w ramach bonu szkoleniowego	17	11	8	36
	rozpoczęcia stażu		207	144	152	503
	w tym	w ramach bonu stażowego	0	0	0	0
	rozpoczęcia przygotowania zawodowego dorosłych		0	0	0	0
	niepotwierdzenia gotowości do pracy		206	211	145	562

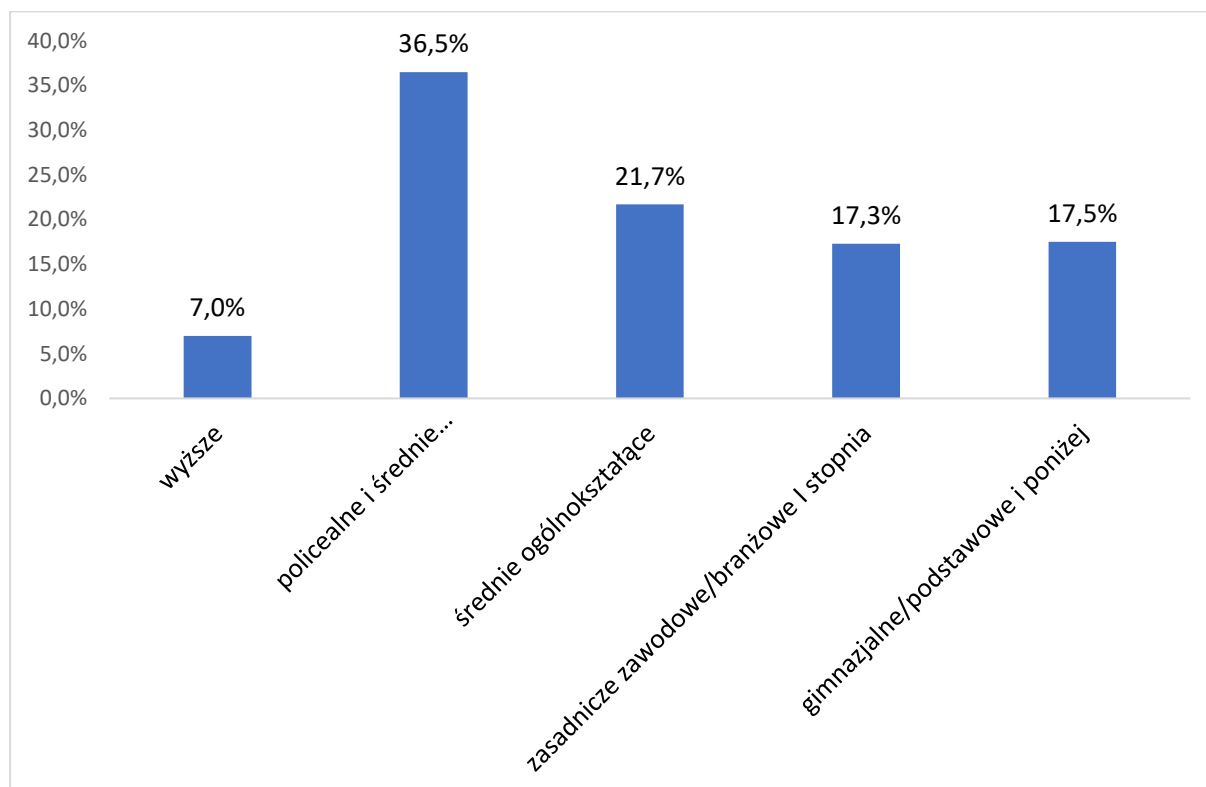
Na koniec IV kwartału najliczniejszą kategorię bezrobotnych do 25 roku życia pod względem czasu pozostawania bez pracy w województwie lubelskim stanowiły osoby ze stażem bezrobocia od 1- 3 miesięcy – 27,2%. W skali kraju najliczniejszą grupę stanowiły także osoby niepracujące od 1-3 miesięcy (26,6% omawianej kategorii bezrobotnych).

Wśród bezrobotnych omawianej subpopulacji pod względem poziomu wykształcenia najwięcej osób legitymowało się wykształceniem policealnym i średnim zawodowym/branżowym II stopnia –36,5% oraz średnim ogólnokształcącym – 21,7%.

Natomiast najmniej w ewidencji bezrobotnych do 25 roku życia, było osób posiadających wykształcenie wyższe – 7%.

Wśród bezrobotnych omawianej kategorii zdecydowaną większość stanowiły osoby, które dotychczas nie pracowały - 4425 osób, tj. 43,9%.

Wykres 6 Struktura bezrobotnych do 25 roku życia według wykształcenia



❖ Długotrwale bezrobotni

Długotrwale bezrobotni to osoby pozostające w ewidencji bezrobotnych łącznie przez okres ponad 12 miesięcy w okresie ostatnich dwóch lat z wyłączeniem okresów odbywania stażu i przygotowania zawodowego dla dorosłych. Na koniec grudnia 2020 roku w województwie lubelskim **43636** osób (23585 (54%) stanowiły kobiety) pozostawało w ewidencji urzędów pracy jako długotrwale bezrobotne. Stanowiły one **57%** ogółu populacji bezrobotnych. Natomiast w kraju w ewidencji urzędów pracy zarejestrowanych było **515 776** osób bezrobotnych omawianej kategorii, tj. 49,3% populacji zarejestrowanych bezrobotnych. Od października do grudnia zarejestrowane były 8482 osoby długotrwale bezrobotne, wyłączono natomiast 6157 z czego 3166 osób (tj. 51,4%) podjęły pracę. Należy nadmienić, że bezrobotni tej populacji najczęściej (2775 osób – 87,7% zatrudnionych) podejmowali zatrudnienie niesubsydiowane.

Tabela 12 Bezrobotni długotrwale pozostający bez pracy

Wyszczególnienie	październik	listopad	grudzień	IV kwartał
Rejestrowani w miesiącu w tym:	2963	2681	2838	8482
po raz kolejny	2963	2681	2838	8482

Wyszczególnienie			październik	listopad	grudzień	IV kwartał
	po pracach interwencyjnych		2	0	0	2
	po robotach publicznych		2	1	4	7
	po stażu		93	140	343	576
	po przygotowaniu zawodowym dorosłych		0	0	0	0
	po szkoleniu		266	176	213	655
Wyłączeni z ewidencji w tym:			2431	1867	1859	6157
	z powodu podjęcia pracy w tym:		1179	947	1040	3166
		niesubsydiowanej	1024	854	897	2775
	W tym	subsydiowanej	155	93	143	391
		prac interwencyjnych	36	18	13	67
		robót publicznych	28	12	0	40
		podjęcia dział. gospodarczej	47	31	61	139
	rozpoczęcia szkolenia		216	140	77	433
	w tym	w ramach bonu szkoleniowego	8	6	2	16
	rozpoczęcia stażu		179	131	114	424
	w tym	w ramach bonu stażowego	0	0	0	0
	rozpoczęcia przygotowania zawodowego dorosłych		0	0	0	0
	niepotwierdzenia gotowości do pracy		251	202	159	612

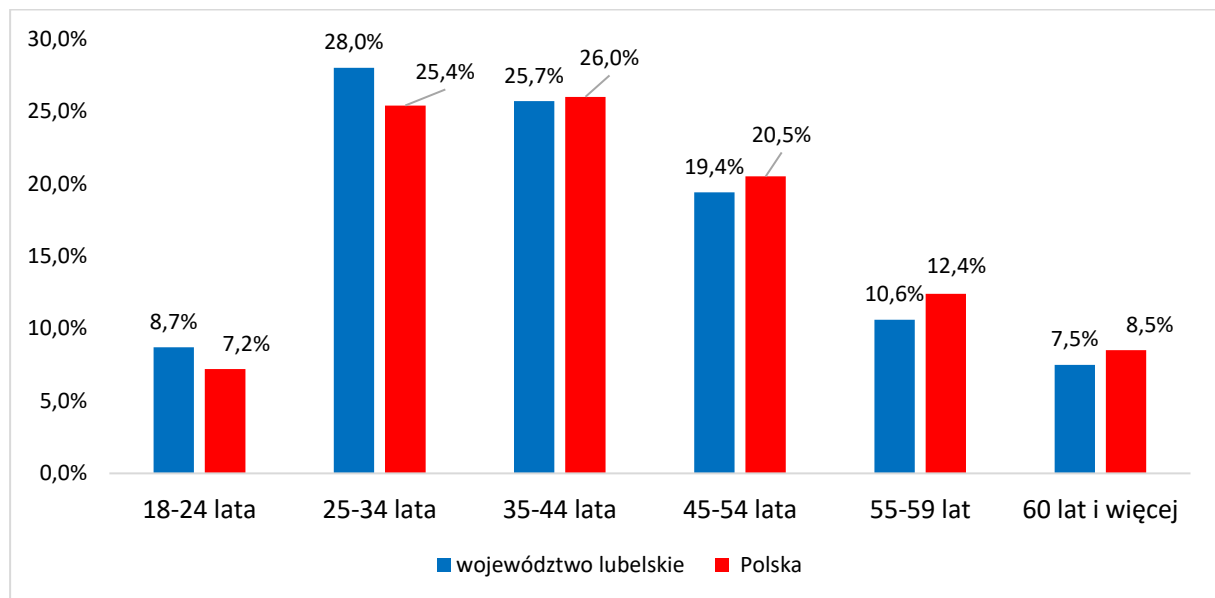
Pod względem oczekiwania na pracę największą grupę wśród długotrwale bezrobotnych w województwie lubelskim stanowiły osoby ze stażem bezrobocia powyżej 24 miesięcy (47,2%). Natomiast, jeżeli chodzi o przedział wiekowy omawianej kategorii bezrobotnych, najliczniejszą grupę wiekową stanowiły osoby w wieku od 25 do 34 lat (28,0%) oraz od 35 do 44 lat (25,7%). Najmniej było osób starszych od 60 i więcej (7,5%) oraz osób młodych w przedziale 18-24 lata (8,7%).

Na koniec IV kwartału 2020 r. pod względem poziomu wykształcenia najliczniejszą kategorię w omawianej subpopulacji stanowiły osoby z wykształceniem gimnazjalnym i niższym – 26,2% oraz zasadniczym zawodowym/branżowym I stopnia – 24,4%. Najmniej było osób ze średnim ogólnokształcącym – 12,1%.

Pod względem stażu pracy w ewidencji długotrwale bezrobotnych dominowały osoby z krótkim stażem pracy do 1 roku (27%) oraz od 1 roku do 5 lat (22,8%).

W skali kraju sytuacja przedstawiała się podobnie, osoby nie posiadające średniego wykształcenia stanowiły zdecydowaną większość (56,1%); w tym osoby z wykształceniem gimnazjalnym i niższym (29,5%) oraz osoby z zasadniczym zawodowym/branżowym I stopnia (26,6%).

Wykres 7 Długotrwale bezrobotni według wieku w województwie lubelskim i kraju



❖ Bezrobotni powyżej 50 roku życia

Na koniec grudnia 2020 roku liczba bezrobotnych powyżej 50 roku życia wynosiła **17142** osoby (w tym 5811 to kobiety, tj. 33,9%). W odniesieniu do ogólnej liczby bezrobotnych subpopulacja ta stanowiła 22,4%. W IV kwartale napływ bezrobotnych powyżej 50 roku życia wynosił 3376 osób. Z ewidencji urzędów pracy wyłączono 2539 osób, w tym 1218 (tj. 48%) z powodu otrzymania zatrudnienia. Gotowości do podjęcia zatrudnienia nie potwierdziło 190 osób, co było równoznaczne z wykluczeniem ich z ewidencji bezrobotnych. W kraju na koniec IV kwartału zarejestrowanych było **268 763** osoby bezrobotne, tj. 25,7% populacji bezrobotnych.

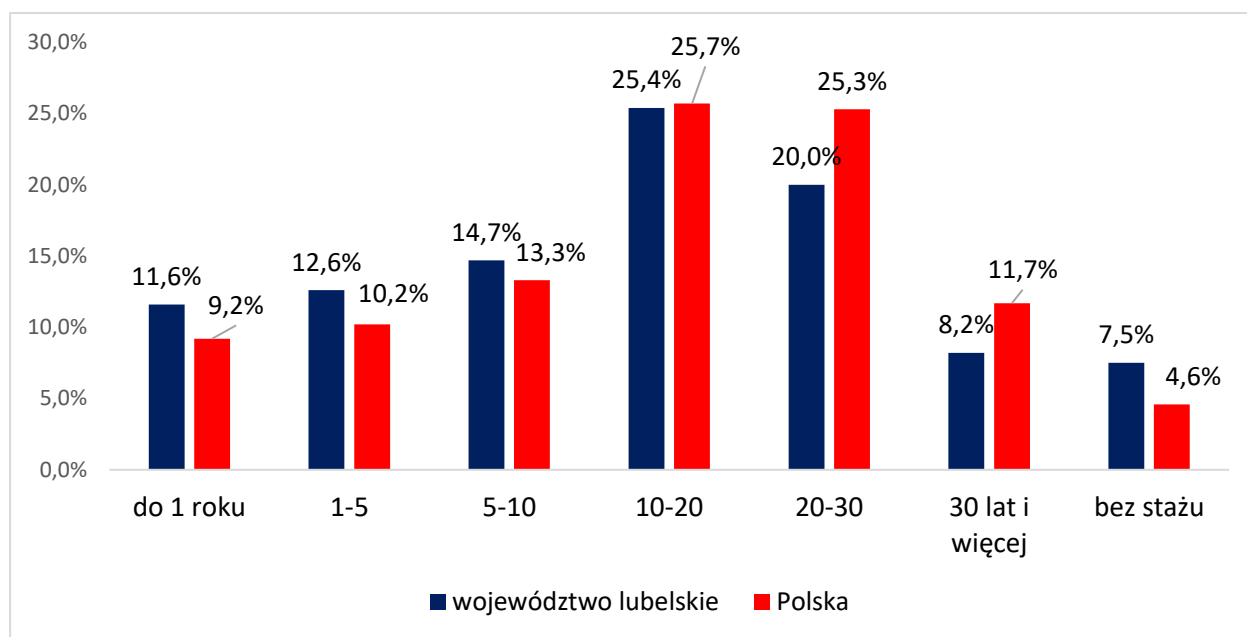
Tabela 13 Bezrobotni powyżej 50 roku życia

Wyszczególnienie	październik	listopad	grudzień	IV kwartał
Rejestrowani w miesiącu w tym:	988	1053	1335	3376
po raz kolejny	913	972	1256	3141
po pracach interwencyjnych	1	1	0	2
po robotach publicznych	2	2	6	10

Wyszczególnienie		październik	listopad	grudzień	IV kwartał
	po stażu	36	49	147	232
	po przygotowaniu zawodowym dorosłych	0	0	0	0
	po szkoleniu	23	22	42	87
Wyłączeni z ewidencji w tym:		1035	749	755	2539
	z powodu podjęcia pracy w tym:	513	359	346	1218
	niesubsydiowanej	452	309	305	1066
W tym	subsydiowanej	61	50	41	152
	prac interwencyjnych	20	8	11	39
	robót publicznych	18	10	0	28
	podjęcia działań gospodarczej	3	6	5	17
	rozpoczęcia szkolenia	27	24	28	79
	rozpoczęcia stażu	44	31	29	104
	rozpoczęcia przygotowania zawodowego dorosłych	0	0	0	0
	niepotwierdzenia gotowości do pracy	86	62	42	190

Wśród bezrobotnych powyżej 50 roku życia w województwie lubelskim najliczniejszą kategorię pod względem czasu pozostawania bez pracy stanowiły osoby pozostające bez pracy powyżej 24 miesięcy (40,7%). Pod względem poziomu wykształcenia najliczniejsze kategorie stanowiły osoby z wykształceniem gimnazjalnym i niższym (34,5%) oraz zasadniczym zawodowym/branżowym I stopnia (36,8%). Najmniej osób legitymowało się wykształceniem średnim ogólnokształcącym, bo zaledwie 4,4%. W ewidencji bezrobotnych powyżej 50 roku życia dominowały osoby ze stażem pracy 10-20 lat (25,4%) oraz 20-30 lat (20%).

Wykres 8 Bezrobotni powyżej 50 roku życia według stażu pracy

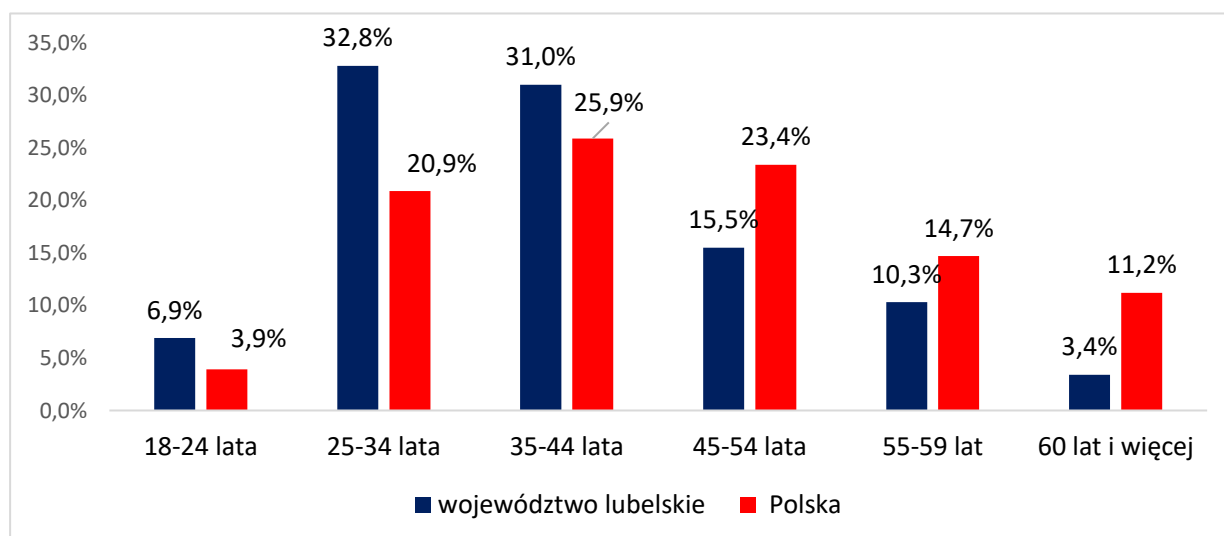


❖ Korzystające ze świadczeń z pomocy społecznej

W ewidencji urzędów pracy na koniec grudnia 2020 r. odnotowano **58** bezrobotnych korzystających ze świadczeń z pomocy społecznej. W odniesieniu do ogólnej liczby bezrobotnych stanowili oni **0,07%**. W kraju na koniec IV kwartału zarejestrowanych było **15148** bezrobotnych, tj. 1,4% populacji osób zarejestrowanych jako bezrobotne.

Od października do grudnia 2020 roku do ewidencji powiatowych urzędów pracy zgłosiło się 126 osób. Zatrudnienie znalazło 8 osób bezrobotnych, w tym 5 kobiet. Wśród bezrobotnych korzystających z pomocy społecznej najliczniejszą kategorię pod względem oczekiwania na pracę stanowiły osoby ze stażem bezrobocia do 1 miesiąca (37,9%). Natomiast pod względem wieku najliczniej reprezentowani byli ludzie w wieku od 25 – 34 lat (32,8%).

Wykres 9 Bezrobotni korzystający ze świadczeń społecznych według wieku



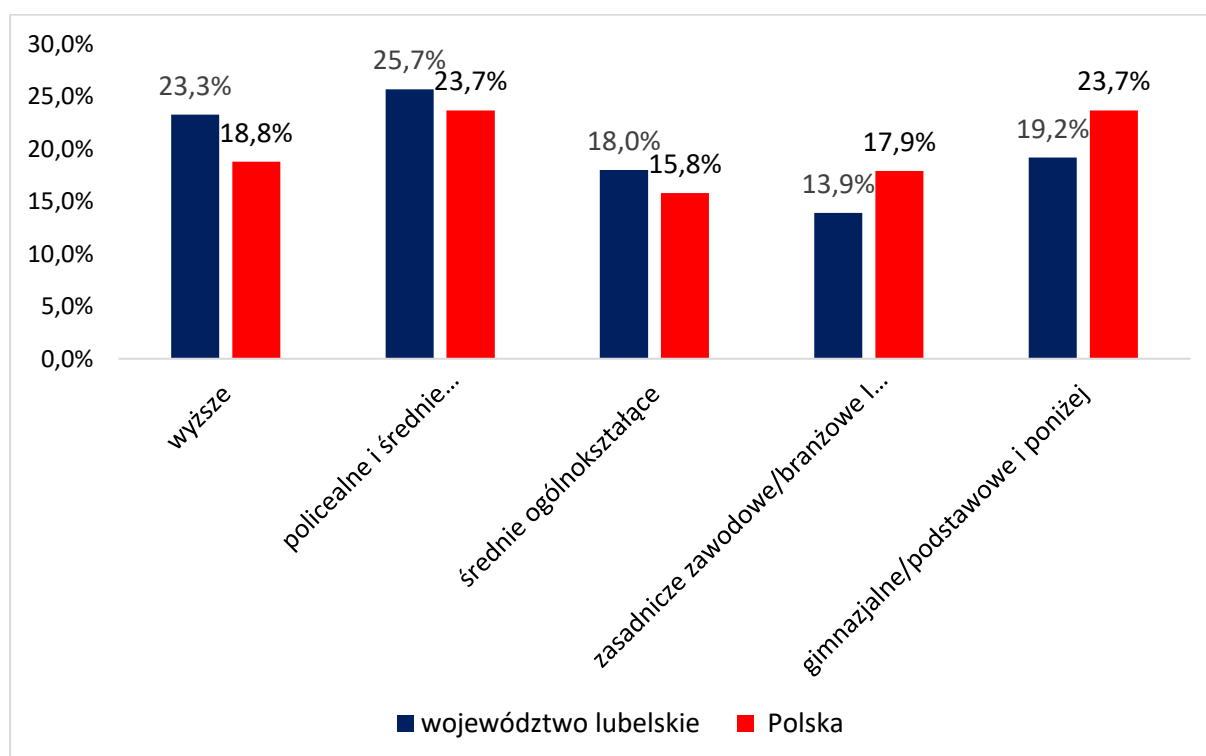
❖ Bezrobotni posiadający co najmniej jedno dziecko do 6 roku życia

Na koniec grudnia 2020 roku liczba bezrobotnych posiadających co najmniej jedno dziecko do 6 roku życia wynosiła 13681 osób (w tym 11678 kobiet, tj. 85,4%). W odniesieniu do ogólnej liczby bezrobotnych subpopulacja ta stanowiła 17,9%. W kraju na koniec grudnia 2020 roku odnotowano **185 579** bezrobotnych posiadających co najmniej jedno dziecko do 6 roku życia, tj. 17,7% ogółu bezrobotnych.

W IV kwartale napływ omawianej kategorii bezrobotnych w województwie lubelskim wynosił 2604 osoby. Zatrudnienie znalazły 1644 osoby bezrobotne, w tym 1123 kobiety. Prawo do zasiłku posiadało 11,8% omawianej grupy.

Na koniec IV kwartału pod względem oczekiwania na pracę wśród bezrobotnych, którzy posiadają co najmniej jedno dziecko do 6 roku życia, najliczniejszą kategorię stanowiły osoby pozostające bez pracy powyżej 24 miesięcy (35,3%). Pod względem wieku zdecydowaną większość stanowili ludzie młodzi od 18 do 34 lat – 70%. Biorąc pod uwagę poziom wykształcenia, najliczniejsze grupy posiadały policealne i średnie zawodowe/branżowe II stopnia – 25,7% oraz wyższe – 23,3%.

Wykres 10 Bezrobotni posiadające co najmniej jedno dziecko do 6 roku życia według wykształcenia



❖ **Osoby bezrobotne posiadające co najmniej jedno dziecko niepełnosprawne do 18 roku życia**

W województwie lubelskim w ewidencji urzędów pracy na koniec grudnia 2020 roku zarejestrowanych było **147** osób bezrobotnych posiadających co najmniej 1 dziecko niepełnosprawne do 18 roku życia. Kobiety prawie całkowicie zdominowały tę populację bezrobotnych i w końcu omawianego okresu stanowiły 78,2% ogółu (tj. 115 kobiet). W omawianej grupie zarejestrowanych bezrobotnych, prawo do zasiłku posiadało zaledwie 9,5% osób. Od października do grudnia zarejestrowano 38 osób. Zatrudnienie w tym okresie podjęło 13 osób tej kategorii bezrobotnych, w tym 61,5% stanowiły kobiety. W kraju zarejestrowano **1987** osób bezrobotnych tej kategorii, także tutaj kobiety zdominowały grupę bezrobotnych stanowiły 78% (1549 kobiet).

Na koniec IV kwartału pod względem oczekiwania na pracę wśród bezrobotnych posiadających, co najmniej jedno dziecko niepełnosprawne do 18 roku życia dominowały osoby pozostające bez pracy powyżej 24 miesięcy (29,9%). Pod względem wieku najliczniejszą kategorię stanowili bezrobotni od 35 do 44 roku życia – 44,9%. Osoby posiadające co najmniej jedno dziecko niepełnosprawne do 18 roku życia, najczęściej posiadały wykształcenie policealne i średnie zawodowe/branżowe II stopnia oraz gimnazjalne i niższe po 23,8%.

❖ **Bezrobotni niepełnosprawni**

Osoby niepełnosprawne mimo powszechnego charakteru bezrobocia, są niewątpliwie kategorią ludności najsilniej odczuwającą trudności związane z pozyskaniem, wykonywaniem i utrzymaniem pracy, dla których praca stanowi nie tylko źródło dochodów umożliwiających zaspokajanie potrzeb, ale także najskuteczniejszy sposób rehabilitacji społeczno – zawodowej. Problem aktywizacji zawodowej i społecznej osób niepełnosprawnych nabierał w ostatnich latach różnego znaczenia, co podyktowane było przede wszystkim ogólną sytuacją społeczno – gospodarczą rzutującą na całokształt życia społeczeństwa. Tendencje dotyczące aktywności zawodowej osób niepełnosprawnych są przede wszystkim wypadkową struktury wieku i stanu zdrowia tej populacji. Z przyczyn zdrowotnych osoby niepełnosprawne są z założenia znacznie mniej aktywne zawodowo niż osoby sprawne. Jednak nie znaczy to, że bierność zawodowa osób niepełnosprawnych, zwłaszcza będących w wieku aktywności zawodowej jest zjawiskiem prawidłowym. Znaczna część tych osób może i powinna pracować zawodowo w odpowiednich warunkach. Niestety nie zawsze osoby

niepełnosprawne gotowe podjąć pracę są w stanie ją zdobyć, zasilając tym samym szeregi bezrobotnych. Z drugiej strony stosunkowo liczna pozostaje grupa osób niepełnosprawnych, które przekroczyły wiek emerytalny, lecz nadal pracują. Dotyczy to zwłaszcza mieszkańców wsi i jest zapewne konsekwencją specyfiki pracy w gospodarstwie rolnym. W grudniu 2020 r. w powiatowych urzędach pracy województwa lubelskiego zarejestrowane były 3002 osoby niepełnosprawne (1211 (40,3%) kobiet). W odniesieniu do ogólnej liczby bezrobotnych subpopulacja ta wynosiła zaledwie 3,9%. Na koniec IV kwartału w Polsce zarejestrowano **55 669** (tj. 5,3%) osób niepełnosprawnych.

W grupie zarejestrowanych osób prawo do zasiłku posiadało 10,7% bezrobotnych. Od października do grudnia zarejestrowanych zostało 791 osób, natomiast zatrudnienie w tym okresie podjęło 346 bezrobotnych niepełnosprawnych.

Wśród bezrobotnych niepełnosprawnych, podobnie jak w pozostałych grupach osób będących w szczególnej sytuacji na rynku pracy, najliczniejszą kategorię stanowią długotrwale bezrobotni pozostający bez pracy powyżej 24 miesięcy (34,4%). Najmniej liczną grupę (5,7%) stanowią osoby ze stażem bezrobocia do 1 miesiąca. W analizowanej kategorii bezrobotnych najliczniej reprezentowany jest przedział wiekowy 45 – 54 lata (26,2%).

Dodatkowym czynnikiem wpływającym na sytuację osób niepełnosprawnych na rynku pracy jest poziom wykształcenia. Na koniec grudnia 2020 roku najobszerniejszą grupę wśród bezrobotnych niepełnosprawnych stanowiły osoby posiadające zasadnicze zawodowe/branżowe I stopnia (31,8%) oraz wykształcenie gimnazjalne i niższe (28,2%).

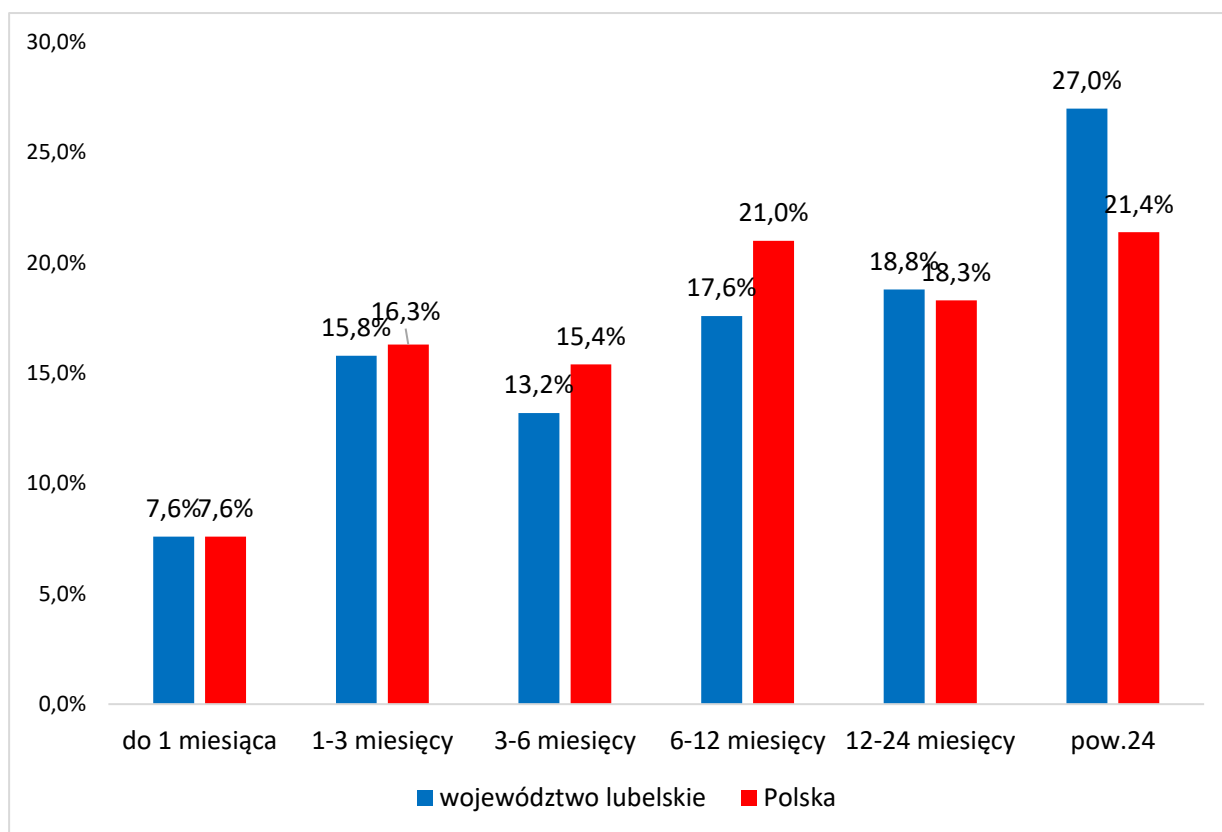
1.6 Bezrobotni według czasu pozostawania bez pracy, wieku, wykształcenia, stażu pracy

❖ Bezrobotni według czasu pozostawania bez pracy (stażu bezrobocia)

Pod względem czasu pozostawania bez pracy najliczniejszą kategorię wśród zarejestrowanych bezrobotnych w województwie lubelskim stanowiły osoby pozostające bez pracy powyżej 24 miesięcy (27%).

Podobnie w skali kraju, najliczniej reprezentowani byli bezrobotni pozostający bez pracy powyżej 24 miesięcy. Stanowili oni 21,4% wszystkich zarejestrowanych.

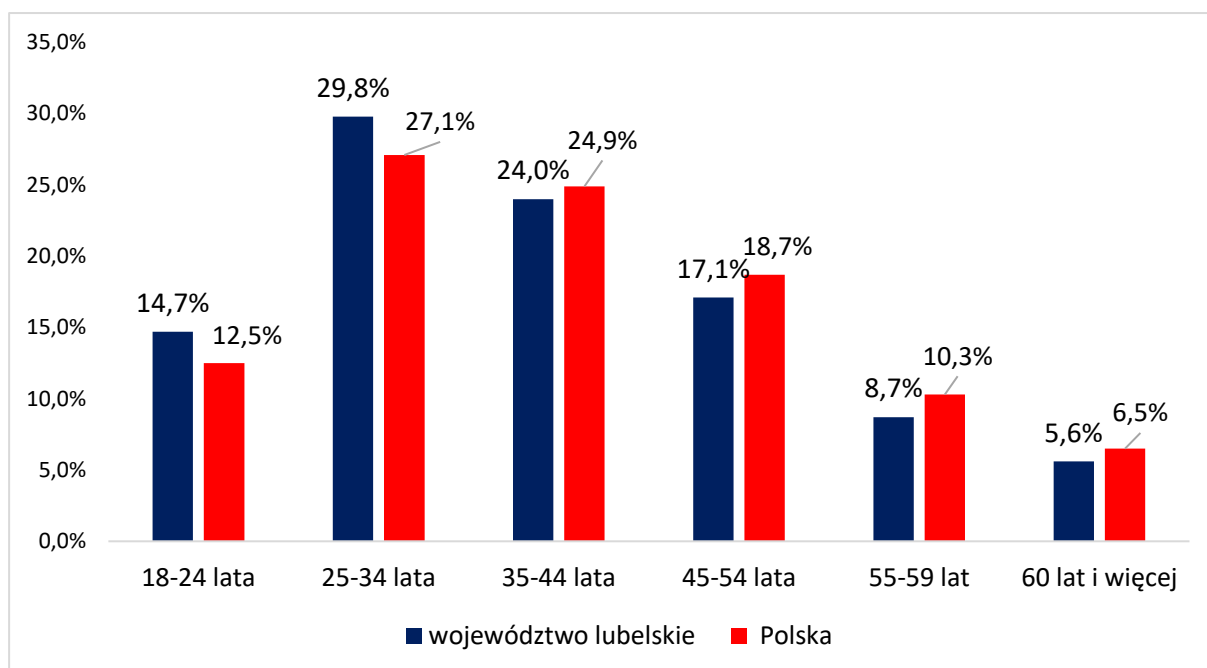
Wykres 11 Bezrobotni według czasu pozostawania bez pracy w województwie i w Polsce



❖ Bezrobotni według wieku

W ogólnej liczbie bezrobotnych w województwie lubelskim najliczniejszą kategorię wiekową stanowili bezrobotni w wieku od 25 do 34 lat (29,8%). W sumie ludzie młodzi w wieku do 34 lat stanowili **44,5%** populacji bezrobotnych.

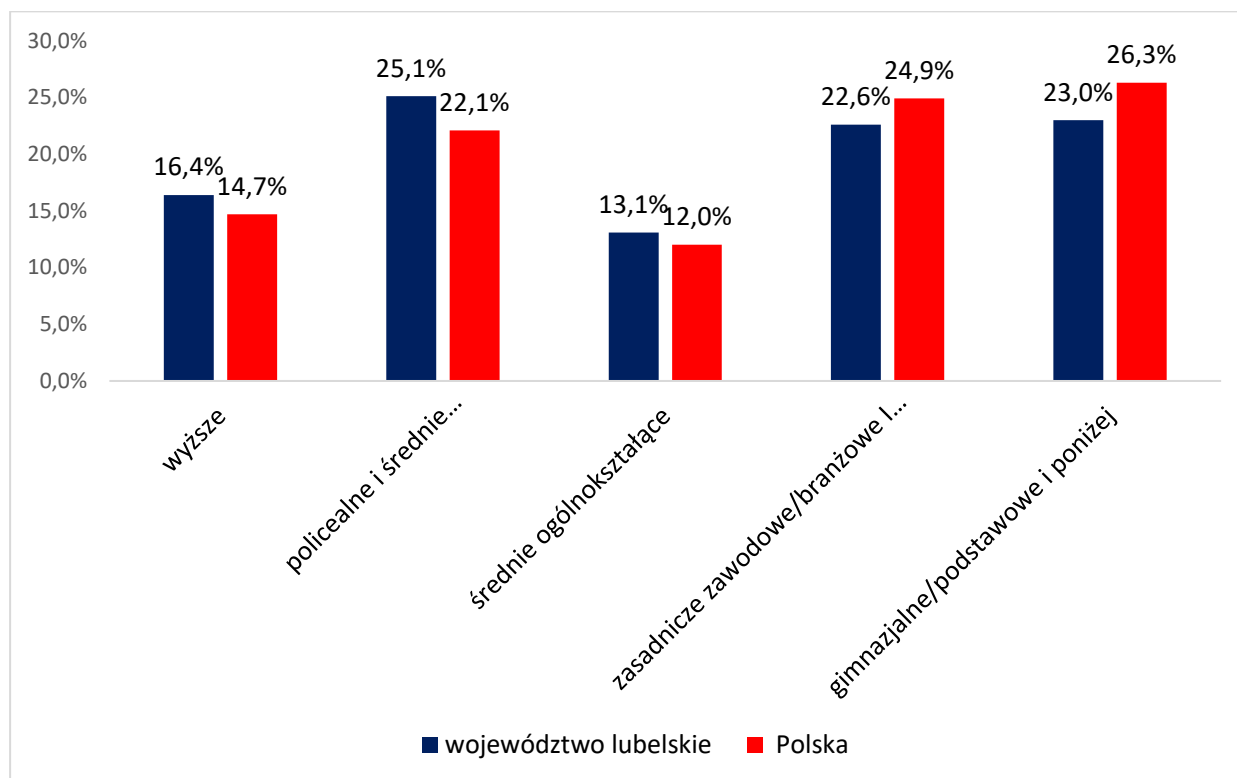
Wykres 12 Bezrobotni według wieku w województwie i w Polsce



❖ **Bezrobotni według wykształcenia**

W omawianym okresie pod względem poziomu wykształcenia najliczniejszą kategorię w województwie lubelskim stanowili bezrobotni z wykształceniem policealnym i średnim zawodowym/branżowe II stopnia-25,1%. Natomiast najmniejszy odsetek bezrobotnych odnotowano w grupie osób posiadających wykształcenie średnie ogólnokształcące – 13,1%. Prawie połowa osób bezrobotnych (45,6%) nie posiada średniego wykształcenia.

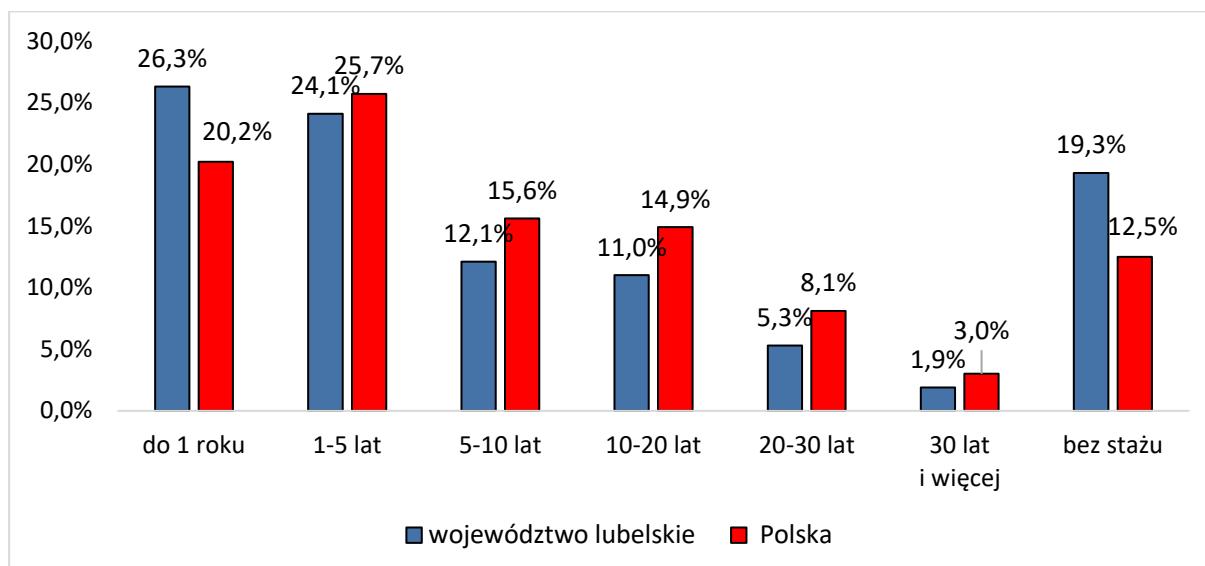
Wykres 13 Bezrobotni według wykształcenia w województwie i Polsce



❖ Bezrobotni według stażu pracy

Na koniec grudnia 2020 r. spośród zarejestrowanych bezrobotnych najliczniejszą subpopulację stanowiły osoby ze stażem pracy do 1 roku (26,3%). Drugą grupę pod względem wielkości omawianego wskaźnika stanowili bezrobotni ze stażem od 1 roku do 5 lat (24,1%). W kraju najliczniejszą kategorię pod względem długości stażu pracy stanowili bezrobotni ze stażem od 1 do 5 lat (25,7%). Drugą grupą pod względem wielkości omawianego wskaźnika byli bezrobotni z krótkim stażem pracy do 1 roku (20,2%). Zarówno na poziomie województwa, jak i w kraju, najmniej zarejestrowanych bezrobotnych posiadało 30 - letni i dłuższy staż pracy (1,9%w województwie i 3% w skali kraju).

Wykres 14 Bezrobotni według stażu pracy w województwie i Polsce



1.7. Bezrobotni zamieszkali na wsi

Według stanu na koniec grudnia 2020 roku, w województwie lubelskim zarejestrowanych było **41625** bezrobotnych zamieszkałych na wsi, w tym 51,4% to kobiety. Bezrobotni tej subpopulacji stanowili **54,4%** ogółu bezrobotnych.

W skali kraju wskaźnik bezrobotnych zamieszkałych na wsi wyniósł 44,8% (**469240**) ogółu zarejestrowanych bezrobotnych.

Wśród bezrobotnych województwa lubelskiego z obszarów wiejskich 4 490 osób posiadało prawo do zasiłku, co stanowiło 10,8% tej subpopulacji, a 52% ogółu bezrobotnych z prawem do zasiłku w województwie.

W ciągu IV kwartału, spośród bezrobotnych mieszkańców terenów wiejskich województwa lubelskiego, powiatowe urzędy pracy do subsydiowanych miejsc pracy skierowały 949 osób. Realizację aktywnych form przeciwdziałania bezrobociu wśród osób zamieszkałych na wsi przedstawia tabela:

Tabela 14 Realizacja aktywnych form przeciwdziałania bezrobociu wśród osób zamieszkałych na wsi

Miesiąc	Bezrobotni zamieszkali na wsi wyłączeni z powodu zatrudnienia w ramach:					
	Prac interwencyjnych	Robót publicznych	Podjęcia działalności gospodarczej	Refundacji kosztów zatrudnienia bezrobotnego	Rozpoczęcia szkolenia	Rozpoczęcia stażu
31 października	77	44	88	76	361	310
30 listopada	40	20	59	71	274	219
31 grudnia	30	2	118	162	150	227
Ogółem	147	66	265	309	785	756

Bezrobotni mieszkańcy obszarów wiejskich napotykają na duże trudności w znalezieniu zatrudnienia. Wiąże się to przede wszystkim z brakiem wolnych stanowisk w ich miejscu zamieszkania, niskim poziomem wykształcenia oraz kwalifikacji zawodowych, które są niedostosowane do potrzeb nowoczesnej gospodarki rynkowej.

W IV kwartale 2020 roku do urzędów pracy zgłosiło się 12786 osób zamieszkałych na wsi. Z ewidencji zostało wyłączonych 10681 osób, w tym z powodu podjęcia pracy 6182 bezrobotnych (tj. 51,3% wszystkich wyłączonych z przyczyn podjęcia pracy).

Tabela 15 Bezrobotni zamieszkali na wsi

Stan na koniec	Bezrobotni zamieszkali na wsi				
	Ogółem	Kobiety	Z prawem do zasiłku		
			Ogółem	% udział w ogólnej liczbie bezrobotnych zamieszkałych na wsi	% udział w ogólnej liczbie bezrobotnych z prawem do zasiłku
31 października	39763	20637	4100	10,3	50,5
30 listopada	40411	20966	4210	10,4	50,9
31 grudnia	41625	21405	4490	10,8	52,0

Najwyższy odsetek bezrobotnych zamieszkałych na wsi odnotowano w powiatach ziemskich: chełmskim (90%), lubelskim (89,1%) i zamojskim (89%).

1.8. Liczba wolnych miejsc pracy i aktywizacji zawodowej

Liczba wolnych miejsc pracy, jakimi dysponują powiatowe urzędy pracy ma wyraźnie charakter sezonowy, o którym świadczy znaczny jej wzrost w okresie wiosenno – letnim.

W IV kwartale 2020 roku do powiatowych urzędów pracy w województwie lubelskim wpłynęło 8533 oferty pracy. Było to mniej o 3783 oferty tj. o 30,7% niż w III kwartale.

Największą liczbą wolnych miejsc pracy i aktywizacji zawodowej dysponowały: MUP Lublin (1152), PUP Lublin (1010) oraz PUP Biała Podlaska - miasto (694). Najmniej ofert odnotowano w PUP w: Parczewie (93), Radzyniu (84) oraz Łęcznej (64).

W IV kwartale spośród 8533 miejsc pracy, 2257 to wolne miejsca pracy subsydiowanej (26,5% wszystkich ofert). Dla osób niepełnosprawnych przeznaczonych było 186 wolnych miejsc pracy, a do osób w okresie do 12 m-cy od dnia ukończenia nauki skierowano 66 ofert zatrudnienia.

Liczbę wolnych miejsc pracy zgłaszanych w poszczególnych miesiącach IV kwartału przedstawia poniższa tabela:

Tabela 16 Liczba wolnych miejsc pracy i aktywizacji zawodowej

Miesiąc	Liczba ofert pracy	Liczba ofert do pracy subsydiowanej	Liczba ofert pracy dla niepełnospraw.	Liczba ofert dla osób w okresie do 12 m-cy od dnia ukończ. nauki
31 października	2968	930	75	22
30 listopada	3181	720	70	24
31 grudnia	2384	607	41	20
Ogółem	8533	2257	186	66

Zdecydowanie większą liczbą ofert pracy dysponował sektor prywatny – 85,1% wszystkich ofert pozyskanych w IV kwartale 2020 r.

Tabela 17 Liczba wolnych miejsc pracy w IV kwartale 2020 roku na tle wolnych miejsc w I kwartale 2020 r. i IV kwartale 2019 r.

Wyszczególnienie	Liczba wolnych miejsc pracy	Liczba wolnych miejsc pracy subsydiowanej	Liczba wolnych miejsc pracy dla niepełnosprawnych
IV kwartał 2020 r.	8533	2257	186
Wzrost/ spadek do III kwartału 2020 r.	-3783	-1591	-133
Wzrost/ spadek do IV kwartału 2019 r.	-1212	+656	-93

Liczbę wolnych miejsc pracy pozyskanych przez poszczególne powiatowe urzędy pracy w IV kwartale 2020 roku przedstawia poniższa tabela:

Tabela 18 Liczba wolnych miejsc pracy i aktywizacji zawodowej

PUP	Liczba wolnych miejsc pracy i aktywizacji zawodowej w IV kwartale			
	październik	listopad	grudzień	ogółem
m. Biała Podlaska	174	286	234	694
powiat bialski	219	224		611
Biłgoraj	108	88	119	315
m. Chełm	108	135	51	294
chełmski	47	64	29	140
Hrubieszów	152	99	144	395
Janów Lubelski	88	45	60	193
Krasnystaw	124	53	28	205
Kraśnik	47	95	82	224
Lubartów	136	129	132	397
MUP Lublin	369	482	301	1152
PUP Lublin	343	361	306	1010
Łączna	27	6	31	64

PUP	Liczba wolnych miejsc pracy i aktywizacji zawodowej w IV kwartale			
	październik	listopad	grudzień	ogółem
Łuków	263	184	96	543
Opole Lubelskie	89	173	36	298
Parczew	27	17	49	93
Puławy	126	136	87	349
Radzyń Podlaski	20	28	36	84
Ryki	90	120	46	256
Świdnik	38	30	57	125
Tomaszów Lub.	55	43	52	150
Włodawa	44	45	44	133
m. Zamość	199	242	139	580
zamojski	75	96	57	228
Ogółem	2968	3181	2384	8533

2. Działania powiatowych urzędów pracy w zakresie łagodzenia skutków bezrobocia

2.1. Fundusz Pracy

W IV kwartale 2020 roku łączne wydatki z Funduszu Pracy w województwie lubelskim wyniosły 142 861,50 zł. Z ogólnej kwoty wydatków 22,1% czyli 31 549,90 zł środków przeznaczono na zasiłki dla bezrobotnych. Na programy na rzecz promocji zatrudnienia w tym okresie przypadło 98 684,10 zł, tj. 69,1% ogółu wydatków.

Tabela 19 Wydatki z Funduszu Pracy – IV kwartał 2020 r.

Wyszczególnienie wydatków			Kwota wydatków	%
Wydatki ogółem			142 861,50	100
z tego	Pasywne formy		34 597,80	24,2
	Zasiłki dla bezrobotnych ze składkami		31 549,90	22,1
	z	podstawowe	10 335,70	7,2
	tego	obniżone	8 223,10	5,8

Wyszczególnienie wydatków			Kwota wydatków	%	
		podwyższone	6 413,20	4,5	
		składki na ubezpieczenie społeczne	6 576,50	4,6	
		świadczenia za poszukujących pracy za granicą	1,50	0,0	
		wypłacone cudzoziemcom z UE	-	-	
	Stypendia za okres nauki		-	-	
	Zasiłki przedemerytalne i świadczenia przedemerytalne		-	-	
	Dodatki aktywizacyjne		1 938,50	1,4	
	Świadczenia integracyjne		1 108,10	0,8	
	Składki na ubezpieczenia społeczne rolników		1,30	0,0	
	Aktywne formy		108 263,70	75,8	
	Programy na rzecz promocji zatrudnienia ogółem		98 684,10	69,1	
	z tego	Szkolenia ogółem		7322,30	5,1
		z tego	kwoty należne instytucjom szkoleniowym	3953,70	2,8
			stypendia i składki na ubezpieczenia społeczne	2762,10	1,9
			egzaminów i uzyskania licencji	0,20	0,0
			umowy trójstronne	-	-
			dofinansowanie szkoleń pracowników(ustawa antykryzysowa)	-	-
			bon szkoleniowy	416,70	0,3
			inne	189,60	0,1
		Prace społecznie użyteczne		299,60	0,2
		Roboty publiczne		3 501,80	2,5
		Refundacja kosztów wyposażenia i doposażenia stanowiska pracy		11 110,60	7,8
		w tym	w ramach spółdzielni socjalnej	-	-
		Dofinansowanie podejmowania działalności gospodarczej		12 391,30	8,7
		w tym	w ramach spółdzielni socjalnej	-	-
		Koszty wynagrodzeń osób skierowanych do spółdzielni socjalnej		-	-
		Koszty utworzenia stanowiska pracy dla osób skierowanych w spółdzielni socjalnej		-	-
		Przygotowanie zawodowe dorosłych		-	-

Wyszczególnienie wydatków			Kwota wydatków	%
	w tym	stypendia i składki na ubezpieczenia społeczne	-	-
	Prace interwencyjne		2844,10	2,0
	Zatrudnienie wspierane		29,60	0,0
	Środki dla Banku Gospodarstwa Krajowego		-	-
	Stypendia za okres kontynuowania nauki		6,20	0,0
	Refundacja składek na ubezpieczenia społeczne		4,7	0,0
	w tym	refundacja składek na ubezpieczenia społeczne osób do 30r.ż.	-	-
	Studia podyplomowe		129,90	0,1
	z tego	stypendia i składki na ubezpieczenia społeczne	15,50	0,0
	Inne programy przeciwdziałania bezrobociu		61 048,70	42,7
	Pozostałe wydatki		9 579,60	6,7

3. Zadania realizowane przez samorząd województwa lubelskiego w zakresie polityki rynku pracy

3.1 Działalność Centrów Informacji i Planowania Kariery Zawodowej w IV kwartale 2020 r.

Centrum Informacji i Planowania Kariery Zawodowej zlokalizowane jest w siedzibie Wojewódzkiego Urzędu Pracy w Lublinie oraz w Filiach w Białej Podlaskiej, Chełmie i Zamościu. Do zadań Centrum należy koordynacja oraz świadczenie poradnictwa zawodowego. Usługa ta kierowana jest przede wszystkim do osób bezrobotnych, poszukujących pracy, pracodawców, a także osób pracujących i dorosłych uczących się. Kadre Centrum stanowią doradcy zawodowi z wykształceniem psychologicznym i pedagogicznym.

1. Realizacja poradnictwa zawodowego

Osoby zgłaszające się do Centrum (zarówno zarejestrowane, jak i niezarejestrowane w powiatowych urzędach pracy) korzystają z: poradnictwa indywidualnego, w tym poradnictwa on-line, poradnictwa grupowego, indywidualnej informacji zawodowej, grupowych spotkań informacyjnych.

W IV kwartale 2020 r. z powodu trwającej pandemii COVID-19 bezpośredni dostęp interesantów do usług poradnictwa zawodowego był ograniczony. Dostosowując się do zaistniałej sytuacji w większym stopniu świadczone poradnictwo zawodowe na odległość z wykorzystaniem telefonu, maila i Internetu.

Tabela 20 Osoby korzystające z poradnictwa zawodowego w IV kwartale 2020 roku w Centrach Informacji i Planowania Kariery Zawodowej w woj. lubelskim.

Poradnictwo zawodowe					Informacja zawodowa		
Poradnictwo indywidualne		Porady grupowe		Liczba osób objętych badaniami testowymi	Liczba wizyt klientów indywidualnych	Zorganizowane grupy	
Liczba osób	Liczba rozmów w ramach porady indywidualnej	Liczba grup	Liczba osób			Liczba grup	Liczba osób
77	303	8	67	71	3467	20	575

Indywidualne poradnictwo zawodowe

Indywidualne poradnictwo zawodowe jest procesem, podczas którego doradca zawodowy wykorzystuje różne metody i techniki, służące motywowaniu klienta do aktywnego współdziałania w rozwiązywaniu jego problemów zawodowych. Podstawową metodą pracy jest rozmowa doradcza. Wiele porad odbywało się na odległość z wykorzystywaniem telefonu i poczty elektronicznej.

Najczęściej porady dotyczyły wyboru zawodu, kierunku dalszego kształcenia, opracowania dokumentów aplikacyjnych, sposobów poszukiwania pracy oraz rozpoczęcia działalności gospodarczej. W IV kwartale 2020 roku z indywidualnych usług poradnictwa zawodowego w zakresie rozwiązywania problemów zawodowych skorzystało 77 osób (w tym 4 zarejestrowane oraz 73 niezarejestrowane w powiatowych urzędach pracy).

Badania testowe

W procesie poradnictwa zawodowego wykorzystywane są testy psychologiczne oraz inne narzędzia służące do badania zainteresowań i predyspozycji zawodowych. W IV kwartale 2020 r. z badań testowych skorzystało 71 osób.

Grupowe poradnictwo zawodowe

W IV kwartale br. dla 67 osób zorganizowano zajęcia poradnictwa grupowego. Tematyka zajęć obejmowała zagadnienia dotyczące: planowania kariery zawodowej, umiejętności dokonania adekwatnej oceny swoich możliwości zawodowych i podejmowania decyzji zawodowych. Uczestnikami tych zajęć byli uczniowie ostatnich klas szkół ponadgimnazjalnych.

Informacja zawodowa

Z zasobów informacji zawodowej, które wspomagają proces podejmowania decyzji zawodowych można korzystać w formie indywidualnej i grupowej.

W IV kwartale 2020 roku odnotowano 3467 indywidualnych informacji zawodowych udzielonych klientom, głównie telefonicznie bądź mailowo. Były to w przeważającej mierze informacje dotyczące wsparcia przedsiębiorców w ramach Tarczy Antykryzysowej, ale także na temat zawodów, możliwości kształcenia i szkoleń zawodowych, usług urzędów pracy, źródeł ofert pracy, sposobów przygotowania dokumentów aplikacyjnych, rozmowy kwalifikacyjnej oraz podejmowania działalności gospodarczej.

Dla 575 osób (zarejestrowane i niezarejestrowane w powiatowych urzędach pracy, osoby zainteresowane podjęciem działalności gospodarczej, uczniowie szkół ponadgimnazjalnych, studenci) zorganizowano spotkania informacyjne, z których większość przeprowadzono w sposób zdalny. Dotyczyły one wsparcia oferowanego przez urzędy pracy, planowania przyszłości edukacyjno-zawodowej, możliwości rozwoju zawodowego, tworzenia marki osobistej – budowania własnego wizerunku na rynku pracy, kompetencji pożądanых przez pracodawców, sytuacji i zmian na rynku pracy, rozwijających się branż gospodarki, ewoluowania zawodów i specjalności, sposobów poszukiwania pracy i rekrutacji pracowników, przedsiębiorczości i podejmowania działalności gospodarczej.

2. Działalność koordynacyjna i metodyczno-szkoleniowa

W zakresie realizacji zadań ustawowych doradcy zawodowi z Centrum współpracowali z następującymi instytucjami:

1. powiatowymi urzędami pracy realizując porady indywidualne i badania predyspozycji zawodowych dla osób zarejestrowanych oraz przekazując publikacje Centrum dotyczące poszukiwania pracy i podejmowania działalności gospodarczej;

2. szkołami i uczelniami prowadząc zajęcia z zakresu poradnictwa i informacji zawodowej oraz badania preferencji zawodowych dla uczniów szkół ponadgimnazjalnych i studentów, a także przekazując materiały z zakresu poszukiwania pracy;
3. Głównym Punktem Informacyjnym Funduszy Europejskich Urzędu Marszałkowskiego w Lublinie prowadząc spotkania informacyjne dla osób zainteresowanych podjęciem działalności gospodarczej;
4. Centrum Integracji Społecznej i Zakładem Karnym w Białej Podlaskiej przekazując materiały z zakresu poszukiwania pracy;
5. Miejskim Centrum Pomocy Rodzinie w Zamościu przeprowadzając badania kompetencji zawodowych osób biorących udział w rekrutacji do Centrum Integracji Społecznej w Zamościu;
6. Wojewódzką Radą Rynku Pracy opracowując informację o nowych kierunkach kształcenia w szkołach w województwie lubelskim (20 nowych kierunków);
7. Centrum Informacyjno-Konsultacyjnym Służb Zatrudnienia „Zielona Linia” realizując obowiązki konsultanta w ramach systemu.

Do zadań Centrum realizowanych w sposób ciągły należało również **zbieranie, aktualizowanie i upowszechnianie informacji zawodowych**. W IV kwartale 2020 r. zaktualizowano wykaz projektów szkoleniowych oraz informacje o dotacjach na rozpoczęcie działalności gospodarczej w ramach środków RPO.

Dodatkowo doradcy zawodowi brali udział w realizacji zadań dotyczących Tarczy Antykryzysowej. Współpracowali z Wydziałem Funduszu Gwarantowanych Świadczeń Pracowniczych WUP w Lublinie zajmując się rozpatrywaniem wniosków o przyznanie świadczeń na rzecz ochrony miejsc pracy oraz udzielaniem informacji przedsiębiorcom na temat oferowanego wsparcia.

3. Realizacja zadań w zakresie prowadzenia rejestrów agencji zatrudnienia i instytucji szkoleniowych

Krajowy Rejestr Agencji Zatrudnienia - od dnia 1 listopada 2005 r. na mocy przepisów ustawy z dnia 28 lipca 2005 r. o zmianie przepisów ustawy o promocji zatrudnienia i instytucjach rynku pracy, z upoważnienia Marszałka Województwa Lubelskiego, WUP w Lublinie prowadzi rejestr agencji zatrudnienia i wydaje certyfikaty uprawniające do świadczenia usług:

pośrednictwa pracy (w kraju i za granicą), doradztwa personalnego, poradnictwa zawodowego oraz pracy tymczasowej.

Na koniec IV kwartału 2020 r. w województwie lubelskim zarejestrowanych było 334 agencje zatrudnienia, w tym 50 prowadzonych przez obywateli Ukrainy (tj. 15% ogólnej liczby). W porównaniu z analogicznym okresem poprzedniego roku liczba agencji zatrudnienia z siedzibą na Lubelszczyźnie wzrosła o 4 podmioty, a utrzymała się na takim samym poziomie w stosunku do III kw. Wśród agencji zatrudnienia: 175 podmiotów posiadało tylko certyfikat uprawniający do świadczenia usług: pośrednictwa pracy, doradztwa personalnego lub poradnictwa zawodowego; 37 podmiotów posiadało tylko certyfikat uprawniający do świadczenia usługi pracy tymczasowej; 122 podmioty posiadały oba rodzaje certyfikatów.

Status nieaktywnej agencji zatrudnienia miało 5 podmiotów, z powodu zawieszenia działalności gospodarczej. W ciągu IV kwartału 2020 roku:

- zarejestrowano 14 agencji zatrudnienia, w tym 5 założonych przez obywateli Ukrainy,
- wykreślono 9 agencji zatrudnienia (w tym 5 założonych przez obywateli Ukrainy), w tym: 5 podmiotów na wniosek i 4 podmioty w wyniku postępowań przeprowadzonych z urzędu,
- pozyskano z systemu teleinformatycznego Zakładu Ubezpieczeń Społecznych dane w celu ustalenia, czy agencje zatrudnienia świadczące usługę pracy tymczasowej mają zaległości z tytułu niepłacenia składek na ZUS, o ile były obowiązane do ich opłacania (28 podmiotów wezwano do uregulowania zaległości),
- kontynuowano współpracę z Okręgowym Inspektorem Pracy w Lublinie i placówkami Straży Granicznej, w zakresie udostępniania informacji o podmiotach wpisanych do rejestru, wszczynania postępowań administracyjnych o wykreślenie z rejestru oraz podejmowania czynności kontrolnych.

KRAZ dostępny jest w formie on-line na stronie internetowej: www.stor.praca.gov.pl

Rejestr Instytucji Szkoleniowych to jedno z narzędzi rynku pracy mających wpływ na upowszechnienie, zwiększenie dostępności i poprawę jakości usług szkoleniowych. RIS powstał w 2004 r. na podstawie przepisów ustawy z dnia 20 kwietnia 2004 r. o promocji zatrudnienia i instytucjach rynku pracy (Dz. U. z 2020 r., poz. 1409 z późn.zm.). Instytucja szkoleniowa zainteresowana prowadzeniem szkoleń dla osób bezrobotnych i poszukujących pracy z wykorzystaniem środków publicznych jest zobowiązana do wpisania się do Rejestru Instytucji Szkoleniowych, prowadzonego przez wojewódzki urząd pracy właściwy ze względu na siedzibę instytucji szkoleniowej. W RIS zawarte są następujące dane instytucji

szkoleniowych: obszar i tematyka szkoleń oraz przygotowania zawodowego dorosłych, charakterystyka kadry, baza lokalowa, wyposażenie, środki dydaktyczne, metody oceny jakości szkoleń, informacje o liczbie przeszkolonych osób bezrobotnych i poszukujących pracy oraz realizujących przygotowanie zawodowe dorosłych.

Według stanu na dzień 31.12.2020 r. status aktywnej instytucji szkoleniowej w Rejestrze Instytucji Szkoleniowych posiadało **729 podmiotów**. W ciągu IV kwartału 2020 roku:

- wpis do RIS uzyskało 29 kolejnych podmiotów,
- 2 instytucja została wykreślona na wniosek,
- złożono 3 wnioski o aktualizację danych w zakresie: zmiany adresu siedziby instytucji oraz rozszerzenia oferty szkoleniowej.

RIS dostępny jest w formie on-line na stronie internetowej: stor.praca.gov.pl.

3.2 EURES – Europejskie Służby Zatrudnienia

Z dniem przystąpienia Polski do Unii Europejskiej, polskie służby zatrudnienia dołączyły do Europejskiej Sieci Pośrednictwa Pracy, zwanej *EURES* (EUROpean Employment Services). Jest to sieć współpracy Publicznych Służb Zatrudnienia oraz innych organizacji regionalnych, krajowych i międzynarodowych, działających w obszarze zatrudnienia w krajach Europejskiego Obszaru Gospodarczego. Głównym celem sieci jest ułatwienie mieszkańcom EOG podejmowania pracy poza krajem zamieszkania, oraz wspomagania pracodawców w poszukiwaniu pracowników z terenu całego EOG.

Działania z zakresu EURES w Wojewódzkim Urzędzie Pracy w Lublinie realizowane są przez dwóch doradców EURES.

W związku z wprowadzeniem w marcu 2020 roku, na terenie Rzeczypospolitej Polskiej, stanu zagrożenia epidemiologicznego, wszystkie zagraniczne rekrutacje i oferty pracy zostały wstrzymane przez Ministerstwo Rodziny, Pracy i Polityki Społecznej do odwołania.

W dniu 26 czerwca 2020 roku Ministerstwo Rodziny, Pracy i Polityki Społecznej zaleciło ponowne uruchomienie unijnego pośrednictwa pracy w ramach sieci Eures.

W IV kwartale 2020 roku do doradców w Wojewódzkim Urzędzie Pracy w Lublinie wpłynęło **45 ofert pracy** na ogólną liczbę **165 stanowisk** dla Polaków poszukujących pracy za granicą. **20** spośród tych ofert, to propozycje zatrudnienia w **Niemczech**. Liczba ta stanowi prawie **45 %** wszystkich ofert pracy zarejestrowanych w Wojewódzkich Urzędach Pracy.

W omawianym czasie Wojewódzki Urząd Pracy w Lublinie otrzymał oferty zatrudnienia za granicą w następujących zawodach (skierowane zarówno do kobiet jak i mężczyzn):

- ❖ Belgia: technik konserwator, inżynier ds. jakości,
- ❖ Czechy: pracownik montażu, operator produkcji, pracownik odlewni, operator maszyn, blacharz samochodowy, mechanik samochodowy,
- ❖ Estonia: operator CNC, pracownik pomocniczy, manager sprzedaży,
- ❖ Finlandia:
- ❖ Łotwa: obsługa klienta
- ❖ Niemcy: mechanik instalacji sanitarnych, pracownik do obsługi ładunku na dźwigi, monter instalacji elektrycznych, blacharz, murarz, mechanik samochodowy, malarz, mechanik instalacji przemysłowych, brygadzysta, pracownik w fitness klubie, pracownik pomocniczy, okulista, opiekun osób starszych, kierowca samochodu ciężarowego, fizjoterapeuta, elektryk, pracownik magazynu,
- ❖ Norwegia: pracownik produkcyjny, oklejanie samochodów, kucharz, mechanik rowerowy, software engineer, murarz, kelner,
- ❖ Szwajcaria: specjalista ds. badań i rozwoju,

W związku z wprowadzeniem w marcu 2020 roku, na terenie Rzeczypospolitej Polskiej, stanu zagrożenia epidemiologicznego, wszystkie wydarzenia tj. rekrutacje, targi, giełdy pracy oraz spotkania informacyjne zostały wstrzymane decyzją Ministerstwa Rodziny Pracy i Polityki Społecznej do odwołania.

W omawianym kwartale doradcy Eures z Wojewódzkiego Urzędu Pracy w Lublinie przygotowywali aktualizację publikacji „Warunki życia i pracy we Włoszech i Francji” oraz kampanię informacyjną związaną z Europejskim Dniem Pracodawcy, który obchodzony będzie w całej Unii Europejskiej między 9, a 13 listopada 2020r.

Z uwagi na specyfikę działania pośrednictwa pracy w ramach sieci EURES – polegającą na przekazywaniu CV, poprzez doradców EURES z terenu UE bezpośrednio do zainteresowanych pracodawców zagranicznych, brak jest możliwości monitorowania efektów podejmowanych działań. W ramach sieci EURES nie ma możliwości obligowania poszukujących pracy bądź pracodawców do poinformowania WUP o rezultacie konfrontacji poszukującego pracy z pracodawcą. Jedyne informacje zwrotne o pomyślnym przebiegu rekrutacji pochodzą od osób zgłaszających się do WUP z własnej inicjatywy.

3.3 Koordynacja systemów zabezpieczenia społecznego w zakresie bezrobocia za IV kwartał 2020 r.

W dniu przystąpienia Polski do Unii Europejskiej wojewódzkie urzędy pracy otrzymały nowe zadania związane z **systemem zabezpieczenia społecznego**. Obecnie wojewódzkie urzędy pracy pełnią funkcję instytucji właściwej, do której kompetencji należy koordynacja systemów zabezpieczenia społecznego w przedmiocie zabezpieczenia z tytułu bezrobocia.

Koordynacja systemów zabezpieczenia społecznego odbywa się na zasadzie:

- Sumowania okresów zatrudnienia i okresów ubezpieczenia dla uzyskania uprawnień do świadczeń z tytułu bezrobocia (dokument przenośny U1, SED U002 i U017),
- Eksportu świadczeń w trakcie poszukiwania pracy w innym państwie członkowskim z zachowaniem prawa do zasiłku dla bezrobotnych przez okres od trzech do sześciu miesięcy (dokument przenośny U2 i SED U008).

Wojewódzki Urząd Pracy w Lublinie, działając z upoważnienia Marszałka

Województwa Lubelskiego, realizuje powyższe zadania od dnia 01.05.2004 r. W okresie od 01.01.2020 r. do 31.12.2020 r. tutejszy Urząd wydał **3 dokumenty przenośne U2** dla osób wyjeżdżających z Polski w celu poszukiwania pracy, które przez okres od trzech do sześciu miesięcy będą mogły pobierać przyznany w Rzeczypospolitej Polskiej zasiłek dla osób bezrobotnych.

Tutejszy urząd rozpoczął **385 spraw** dotyczących świadczeń dla osób, które przyjechały do Polski w celu poszukiwania pracy i transferowały do Polski swoje zasiłki z państw członkowskich UE/EOG lub Szwajcarii. W ramach postępowania **wpłynęło 383** dokumenty U2/U008.

W wyżej wymienionym okresie Wojewódzki Urząd Pracy w Lublinie wyda **107 dokumentów U1/U002** potwierdzających okresy zatrudnienia, ubezpieczenia lub pracy na własny rachunek na terytorium Rzeczypospolitej Polskiej osobom ubiegającym się o świadczenia z tytułu bezrobocia w innych państwach członkowskich UE/EOG lub Szwajcarii.

Przepisy koordynacji systemów zabezpieczenia społecznego umożliwiają przyznanie prawa do zasiłku dla bezrobotnych obywatelom polskim, którzy zamieszkują lub powracają na terytorium Rzeczypospolitej Polskiej z uwzględnieniem okresu zatrudnienia w krajach UE/EOG lub Szwajcarii. Decyzje w tym przedmiocie wydaje marszałek województwa, natomiast podjęcie wypłaty lub wydanie decyzji w sprawie utraty prawa do zasiłku dla bezrobotnych należy do zadań starosty. W okresie od 01.01.2020 r. do 31.12.2020 r. **rozpoczęto 1051 spraw** w sprawie przyznania prawa do zasiłku dla bezrobotnych z

uwzględnieniem okresów zatrudnienia w państwach członkowskich UE/EOG. W tym okresie Marszałek Województwa Lubelskiego wydał **1158 decyzji w przedmiocie przyznania prawa do zasiłku** dla bezrobotnych z uwzględnieniem okresu zatrudniania w innym państwie członkowskim z tego **414 decyzji odmownych, 43 postępowania w sprawie przyznania prawa do zasiłku umorzono, 10 wniosków pozostawiono bez rozpoznania.**

W tym samym czasie do Wojewódzkiego Urzędu Pracy w Lublinie wpłynęło **1070 dokumentów** E-301/PDU1/SED U002/SED U017.